

!UPOZORNĚNÍ! Veškeré níže použité obrázky a v nich vyplněné texty jsou pouze ILUSTRACNÍ.

Aktivace a přihlášení do systému ISVP v rámci prostředí eREG

Založení uživatelského účtu

Žádost o zřízení uživatelského účtu podává tzv. „žadatel“ daného subjektu v aplikaci JSU. Ověřit, kdo je na daném pracovišti touto osobou lze na technickém helpdesku ÚZIS ČR viz níže.

Získání přístupových údajů

Aktivační email je zasílán po schválení podané žádosti z adresy jsu@ereg.ksrzis.cz pod předmětem „Přihlašovací údaje do registrů rezortu zdravotnictví / Credential for Registers of the Ministry of Health“, obsahuje uživatelské jméno a odkaz pro provedení samotné aktivace.

Uživatelské jméno / Username: xxxxx

Proveďte aktivaci účtu kliknutím na tento link / Activate your account by clicking on this link:

<http://eregpublic.ksrzis.cz/cms/web/Stranky/UserActivation.aspx?Code=h64ugevwnwedcheec3ppc>

Po provedení aktivace se můžete přihlásit. / You can log in after activating your account.

Link pro aktivaci je platný 30 dní. Poté můžete účet aktivovat kontaktováním pracovníků HelpDesk na e-mailu: helpdesk.registry@ksrzis.cz. / Activation link is active for 30 days. After this period, you can activate your account by contacting HelpDesk on email helpdesk.registry@ksrzis.cz.

Aktivace účtu

Podporovanými prohlížeči pro prostředí eREG, jehož součástí je i systém ISVP, jsou Internet Explorer a Firefox, v ostatních nemusí aktivace proběhnout správně. Totéž platí i pro následnou práci v systému ISVP.

Aktivace sestává z vyplnění formuláře. Nejprve zvolte své osobní heslo a poté je zadejte znovu pro kontrolu. Délka hesla je min. 6 znaků. Číslo mobilního telefonu je nepovinné, jeho zadáním umožníte automatickou obnovu hesla zasláním pomocí SMS. Zadané údaje můžete kdykoli později změnit po přihlášení v konfiguraci uživatelského profilu viz níže.



Aktivace uživatelského účtu ?

Zvolte své osobní heslo

Please choose your PIN

Délka hesla je min. 6 znaků. Heslo může obsahovat čísla, malé znaky, velké znaky a speciální znaky.

The minimum password length is 6 characters. The password string may contain digits, lowercase characters, uppercase characters and special characters.

Zadejte osobní heslo ještě jednou pro kontrolu

Please reenter your PIN

Bezpečnostní otázky jsou určeny pro automatickou obnovu ztraceného nebo zapomenutého osobního hesla.

Vyberte si z nabízených otázek dvě, na které znáte jednoznačnou odpověď.

The security questions will help to renew your lost or forgotten PIN.

Please choose two questions for which you know a definitive answer.

Výběr bezpečnostní otázky č. 1

Selection of the security question No. 1

Odpověď na otázku č. 1

Reply for the security question No. 1

Výběr bezpečnostní otázky č. 2

Selection of the security question No. 2

Odpověď na otázku č. 2

Reply for the security question No. 2

Zadáním mobilního čísla umožníte automatickou obnovu osobního hesla zasláním pomocí sms.

By entering mobile phone number you allow to automatically reset your PIN by sending sms code to you.

Číslo mobilního telefonu (nepovinné)

Number of your mobile phone (optional)

Osobní heslo, otázky a číslo mobilního telefonu můžete kdykoli později změnit po přihlášení v konfiguraci uživatelského profilu.

You can change the PIN, security questions and the mobile phone number in the configuration of your user profile anytime later.

Souhlasím, aby správce NZIS a Koordinační středisko pro resortní zdravotnické informační systémy (dále jen KSRZIS)

vedly o mé osobě jméno, příjmení, datum narození, poštovní adresu mého pracoviště, e-mail a telefonní spojení.

Tyto údaje budou použity výlučně pro identifikaci mé osoby ve vztahu k registrům rezortu zdravotnictví, jejichž uživatelem budu správcem registru schválen a jejichž je KSRZIS zpracovatelem.

I agree that the administrator of NZIS and the KSRZIS keep my name, surname, birthdate, postal address of my workplace, my e-mail address and phone contact. These data will be used exclusively for my identification in the registers of the Department of Health after I will be approved as a user by the register administrator.

Aktivovat / Activate

Bezpečnostní otázky slouží pro ověření při obnově zapomenutého hesla. Z nabízených otázek vyberte dvě, na které znáte jednoznačnou odpověď.



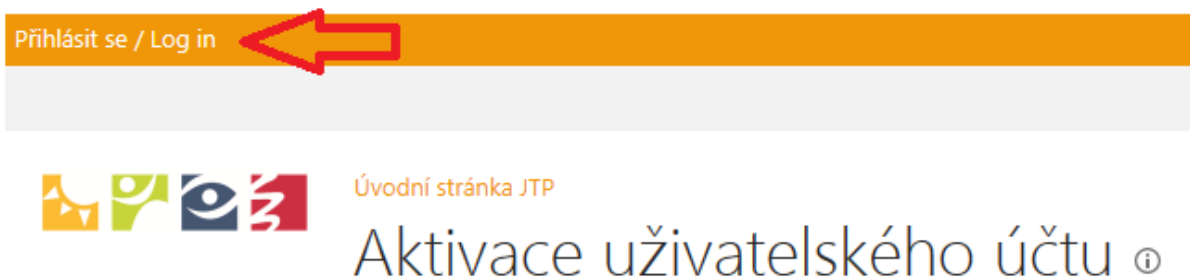
Aktivace uživatelského účtu ?

Váš účet byl úspěšně aktivován. Dále můžete pokračovat na stránku pro přihlášení (odkaz v horní liště) nebo na stránky veřejného webu

Aktivace je dokončena pouze v případě, že se zobrazí informace o úspěšné aktivaci.

Přihlášení do ISVP

Po aktivaci je možné se do ISVP přihlásit přímo kliknutím na „Přihlásit se / Log in“ v horním levém rohu, nebo lze následně využít odkaz <http://eregpublic.ksrzis.cz/>



Zadáte zasláné uživatelské jméno a Vámi nastavené heslo (při aktivaci). Při prvním přihlášení na počítači, případně při zadání chybných přístupových údajů je třeba zadat tzv. chaptchu (kontrolní číselný kód) a kliknete na „Odeslat/Send“.

Obratem Vám na email přijde jednorázový kód, který prosím vepište do příslušného pole a opětovně zvolte „Odeslat/Send“.

Jednorázový kód je zasílán z adresy otp@ereg.ksrzis.cz pod předmětem „Přihlášení do registrů rezortu zdravotnictví / Log-in to the Registers of the Ministry of Health“.

Jeho platnost je 10 minut.

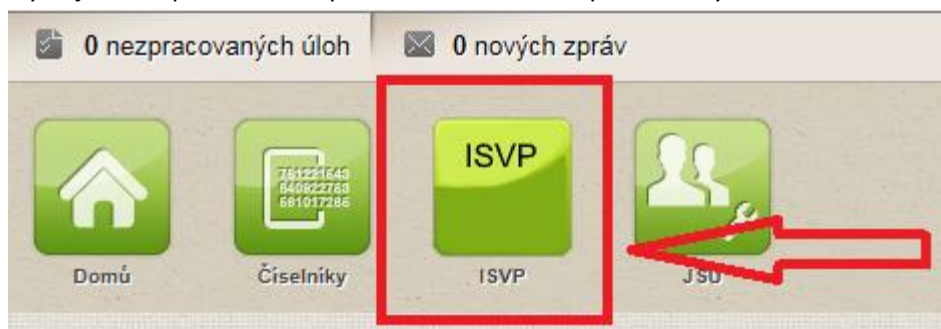
Přihlášení do registrů rezortu zdravotnictví / Login to the registers of the Ministry of Health

Přihlášení / Login

Jednorázový kód byl zaslán pomocí SMS. / One-time password has been sent to you by SMS.

Jednorázový kód / One-time password:

Nyní jste se přihlásili do prostředí eREG. Pro práci se systémem ISVP zvolte odpovídající ikonu.



Při prvním přihlášení Vás systém vyzve k doplnění kontaktních informací (pokud se tak nestane automaticky, stačí kliknout na libovolnou ikonu např. Soutěže). Povinné položky jsou zobrazeny žlutě. **Bez vyplnění těchto informací nelze se systémem dále pracovat!**

Doplnění kontaktních informací / Supply contact information

Osobní údaje / Personal data

Jméno / First name: Příjmení / Surname:

Tituly před jménem / First degree: Tituly za jménem / Back degree:

Datum narození / Birth date: Rodné číslo / Personal number:

Adresa trvalého pobytu / Permanent residence

Ulice / Street: Číslo popisné / Building number:

Číslo orientační / Orientation number: Obec / City:

Část obce / Village: PSČ / Post code:

Kontaktní údaje / Contacts

Telefon / Phone: Email:

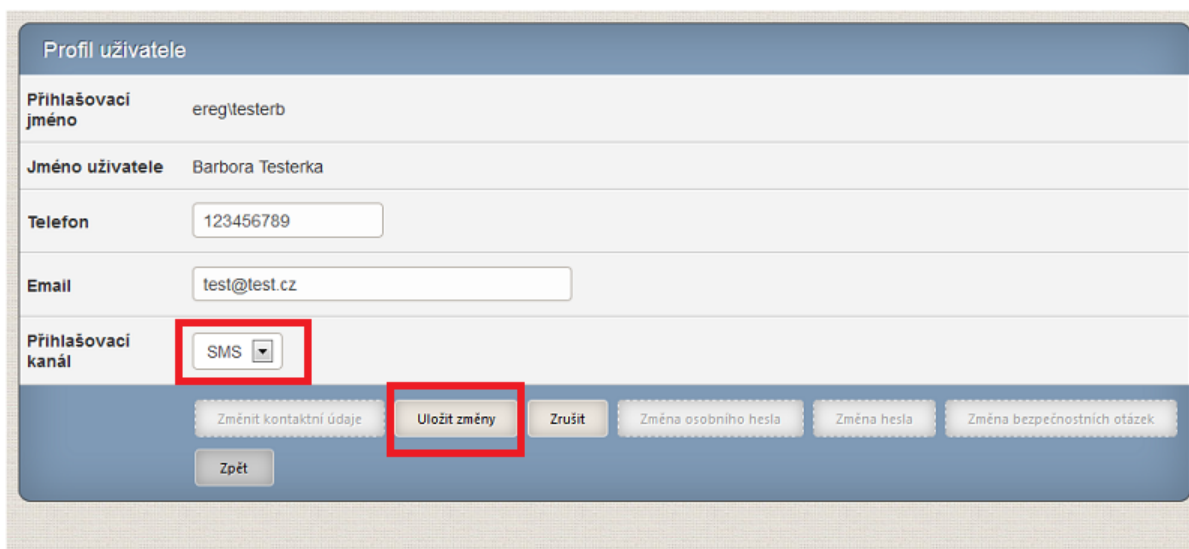
Změna způsobu zasílání jednorázového kódu (OTP)

Prvotně je jednorázový kód (dále jen OTP) zasílán na email evidovaný u daného uživatelského účtu. V profilu uživatele lze po zadání mobilního čísla změnit kanál zasílání OTP pomocí SMS.



Vyberte „Změnit kontaktní údaje“, doplňte mobilní telefon a v položce „Přihlašovací kanál“ nastavte SMS. Následně změnu uložte.

Profil uživatele



Kontakty

Technickou podporu systému zajišťuje ÚZIS ČR:

helpdesk.registry@uzis.cz

+420 222 269 999

Metodickou podporu systému zajišťuje AZV ČR:

helpdesk@azvcr.cz

+420 271 019 257