

# **ZÁVĚREČNÝ ÚČET**

**KAPITOLA 335**

**Ministerstvo zdravotnictví ČR**

**ROK 2023**



Ministerstvo zdravotnictví ČR  
Č j.: MZDR 9144/2024/FIN

Pro schůzi  
výboru pro zdravotnictví Poslanecké sněmovny Parlamentu  
České republiky

## **Z P R Á V A**

**o hospodaření s rozpočtovými prostředky  
kapitoly 335 – Ministerstvo zdravotnictví ČR**

**rok 2023**

Materiál se předkládá podle vyhlášky Ministerstva financí č. 419/2001 Sb., o předkládání údajů pro vypracování návrhu státního závěrečného účtu, ve znění pozdějších předpisů, k projednání v příslušném výboru Poslanecké sněmovny Parlamentu České republiky.

Předkládá: prof. MUDr. Vlastimil Válek, CSc., MBA, EBIR  
místopředseda vlády a ministr zdravotnictví České republiky



## Obsah

1.	Struktura kapitoly 335 – Ministerstvo zdravotnictví a hlavní řešené úkoly .....	1
1.1.	Vyhodnocení plnění priorit uvedených v Programovém prohlášení vlády .....	4
2.	Schválený rozpočet 2023 kapitoly 335 – MZd.....	9
3.	Výsledky hospodaření kapitoly 335 – MZ k 31.12.2023 .....	17
3.1.	Přehled plnění základních ukazatelů rozpočtu kapitoly 335 – MZ k 31.12.2023 .....	17
3.1.1.	Souhrnný přehled plnění závazných ukazatelů rozpočtu kapitoly 335 – MZ.....	17
3.1.2.	Celková povinnost plnění rozpočtu příjmů, konečný rozpočet výdajů .....	18
3.1.3.	Stav rezervních fondů organizačních složek státu kapitoly 335 .....	18
3.2.	Příjmy.....	19
3.2.1.	Daňové příjmy .....	21
3.2.1.1.	Seskupení 13 – Daně a poplatky z vybraných činností a služeb .....	21
3.2.2.	Nedaňové příjmy .....	22
3.2.2.1.	Seskupení 21 – Příjmy z vlastní činnosti a odvody přebytků organizací.....	22
3.2.2.2.	Seskupení rozpočtových položek 22 – Přijaté sankční platby a vratky transferů .....	22
3.2.2.3.	Seskupení 23 – Příjmy z prodeje nekapitálového majetku a ostatní nedaň. příjmy .	23
3.2.3.	Kapitálové příjmy.....	23
3.2.4.	Přijaté transfery.....	23
3.2.4.1.	Seskupení rozpočtových položek 41 – Neinvestiční přijaté transfery.....	24
3.2.4.2.	Příjmy kapitoly na programy spolufinancované z rozpočtu EU.....	24
3.2.4.2.1.	Příjmy kapitoly z finančních mechanismů .....	25
3.3.	Výdaje.....	25
3.3.1.	Běžné výdaje.....	31
3.3.1.1.	Seskupení rozpočtových položek 50 – Platby a podobné a související výdaje.....	32
3.3.1.1.1.	Prostředky na platy zaměstnanců a ostatní platby za provedenou práci (OPPP) .....	32
3.3.1.1.2.	Povinné pojistné placené zaměstnavatelem – seskupení položek 503 .....	48
3.3.1.2.	Seskupení 51 – Výdaje na neinvestiční nákupy a související výdaje .....	49
3.3.1.3.	Seskupení 53 – Neinvestiční transfery veřejnoprávním osobám .....	57
3.3.1.4.	Seskupení 54 - Neinvestiční transfery a některé náhrady fyzickým osobám .....	58
3.3.1.5.	Seskupení 55 - Neinvestiční transfery a související platby do zahraničí .....	58
3.3.2.	Kapitálové výdaje .....	59
3.3.3.	Nároky z nespotřebovaných výdajů .....	61
3.3.3.1.	Nároky z nespotřebovaných výdajů organizačních složek státu .....	63
3.3.3.1.1.	Počáteční stav nároků z nespotřebovaných výdajů OSS k 1.1.2023 .....	64
3.3.3.1.2.	Skutečně čerpané nároky z nespotřebovaných výdajů OSS k 31.12.2023 .....	65
3.3.3.1.3.	Vznik nároků z nespotřebovaných výdajů OSS k 1.1.2024.....	68

3.3.3.1.4.	Celkový stav nároků z nespotřebovaných výdajů v letech 2008–2023 k 1.1.2024 ...	70
3.3.3.1.5.	Zhodnocení nároků OSS v roce 2023.....	72
3.3.4.	Výdaje na financování programů reprodukce majetku.....	74
3.3.4.1.	Bezúplatný převod majetku kapitoly MZ– mimo vzájemné převody mezi OSS.....	94
3.3.5.	Plnění specifických závazných ukazatelů rozpočtu kapitoly.....	95
3.3.5.1.	Výdaje na státní správu .....	95
3.3.5.2.	Výzkum a vývoj ve zdravotnictví .....	95
3.3.5.3.	Lůžková péče .....	101
3.3.5.3.1.	Hospodaření příspěvkových organizací.....	102
3.3.5.3.2.	Fakultní nemocnice .....	105
3.3.5.3.3.	Ostatní nemocnice .....	110
3.3.5.3.4.	Odborné léčebné ústavy .....	110
3.3.5.3.5.	Lázeňské léčebny.....	114
3.3.5.3.6.	Specializovaná zdravotní péče.....	115
3.3.5.3.7.	Vysoce specializovaná pracoviště.....	115
3.3.5.4.	Zvláštní zdravotnická zařízení a služby pro zdravotníky.....	118
3.3.5.4.1.	Zdravotní ústavy .....	118
3.3.5.4.2.	Zajištění ZZS krajů a hl. m. Prahy - krizová připravenost – neinvestiční prostředky	124
3.3.5.4.3.	Letecké výjezdové skupiny poskytovatele ZZS .....	125
3.3.5.4.4.	Očkovací látky.....	127
3.3.5.4.5.	Český červený kříž .....	128
3.3.5.5.	Zdravotnické programy .....	128
3.3.5.5.1.	Ceny ministra zdravotnictví.....	128
3.3.5.5.2.	Prevence dopadů psychické a fyzické zátěže - Covid-19 (benefity) .....	131
3.3.5.5.3.	Dotační program - monoklonální protilátky - Covid-19 .....	132
3.3.5.5.4.	Národní program řešení problematiky HIV/AIDS.....	132
3.3.5.5.5.	Zdravotně sociální programy.....	134
3.3.5.5.5.1.	Program vyrovnávání příležitostí pro občany se zdravotním postižením .....	134
3.3.5.5.6.	Ostatní speciální zdravotnická péče .....	136
3.3.5.5.6.1.	Program podpora zdraví, zvyšování efektivity a kvality zdravotní péče .....	136
3.3.5.5.6.2.	Program na podporu péče o pacienty v terminálním stádiu onemocnění NNO.	137
3.3.5.5.6.3.	Program Podpora zubních lékařů .....	138
3.3.5.6.	Ostatní činnosti ve zdravotnictví.....	139
3.3.5.6.1.	Krizová připravenost přímo řízených organizací .....	139
3.3.5.6.2.	Činnost orgánů krizového řízení na ústřední úrovni .....	140
3.3.5.6.3.	Zahraniční pomoc a mezinárodní spolupráce - MEDEVAC.....	140

3.3.5.6.4.	Zahraniční spolupráce ve zdravotnictví.....	141
3.3.5.6.4.1.	Doškolovací zařízení financovaná ze státního rozpočtu.....	142
3.3.5.6.4.2.	Specializační vzdělávání nelékařů .....	143
3.3.5.6.4.3.	Specializační vzdělávání zdravotnických pracovníků - rezidenční místa .....	144
3.3.5.6.4.4.	Zabezpečení specializačního vzdělávání lékařů - atestační zkoušky nelékařů ....	146
3.3.5.6.4.5.	Zabezpečení specializačního vzdělávání lékařů „Univerzity“+ IPVZ.....	146
3.3.5.6.4.6.	Specializační vzdělávání zdravotnických pracovníků – ČSL JEP .....	147
3.3.5.6.4.7.	Letecká zdravotnická záchranná služba - Kancelář zdravotního pojištění .....	147
3.3.6.	Plnění průřezových ukazatelů rozpočtu výdajů.....	149
3.3.6.1.	Výdaje na programy spolufinancované z rozpočtu EU.....	149
3.3.6.1.1.	Programové období 2014 - 2020.....	151
3.3.6.1.1.1.	Operační program Zaměstnanost - OPZ, zdroj 10400 .....	151
3.3.6.1.1.2.	Operační program Životní prostředí, zdroj 10601 a 10602 .....	152
3.3.6.1.1.3.	Integrovaný regionální OP, zdroj 10700.....	153
3.3.6.1.1.4.	Operační program Výzkum, vývoj a vzdělávání zdroj 10300.....	154
3.3.6.1.2.	EHP a Norské fondy .....	155
3.3.6.1.3.	Národní plán obnovy .....	155
3.3.6.1.3.1.	Komponenta 1.1 Digitální služby občanům a firmám zdroj 17011 .....	156
3.3.6.1.3.2.	Komponenta 1.2 Digitální systémy veřejné správy zdroj 17012 .....	156
3.3.6.1.3.3.	Komponenty 4.1 Systémová podpora veřejných investic zdroj 17041 .....	157
3.3.6.1.3.4.	Komponenta 6.1 Zvýšení odolnosti systému zdravotní péče zdroj 17061.....	158
3.3.6.1.3.5.	Národní plán na posílení onkologické prevence a péče zdroj 17062 .....	158
3.3.6.1.4.	Programové období 2021–2027.....	159
3.3.6.1.4.1.	Operační program Zaměstnanost plus (zdroj 14400).....	159
3.3.6.1.4.2.	Operační program Životní prostředí 2021–2027 (zdroj 14800) .....	160
3.3.6.1.4.3.	Integrovaný regionální operační program 2021-2027 (zdroj 14900).....	160
3.3.6.1.5.	Ostatní evropské programy a nástroje.....	161
4.	Majetkové účasti státu .....	161
5.	Výsledky vnějších a vnitřních kontrol.....	162
5.1.	Vnější kontroly.....	162
5.2.	Kontroly vedené u odboru OPŘ (PO).....	168
5.3.	Kontroly oddělení KON.....	172
5.4.	Vnitřní kontroly – interní audity.....	175
6.	Státní podniky.....	177
7.	Seznam použitých zkratk.....	180
1.	Seznam tabulek a příloh .....	182

1.1.	Přílohy.....	182
1.2.	Tabulky .....	182



# 1. Struktura kapitoly 335 – Ministerstvo zdravotnictví a hlavní řešené úkoly

Schválený rozpočet kapitoly 335 – Ministerstvo zdravotnictví (MZ) na rok 2023 obsahoval příjmy a výdaje těchto organizačních složek státu a účetních jednotek:

- Ministerstvo zdravotnictví (ústřední orgán),
- 14 krajských hygienických stanic (KHS) včetně Hygienické stanice hl. města Prahy
- Státní ústav pro kontrolu léčiv
- Ústav zdravotnických informací a statistiky ČR
- Národní lékařská knihovna
- Koordinační středisko transplantací
- Agentura pro zdravotnický výzkum ČR

MZ bylo zřízeno zákonem č. 2/1969 Sb., o zřízení ministerstev a jiných ústředních orgánů státní správy ČR. Podle tohoto zákona je MZ ústředním orgánem státní správy pro zdravotní služby, ochranu veřejného zdraví, zdravotnickou vědeckovýzkumnou činnost, poskytovatele zdravotních služeb v přímé řídicí působnosti, zacházení s návykovými látkami, přípravky, prekursorů a pomocnými látkami, vyhledávání, ochranu a využívání přírodních léčivých zdrojů, přírodních léčebných lázní a zdrojů přírodních minerálních vod, léčiva a prostředky zdravotnické techniky pro prevenci, diagnostiku a léčení lidí, zdravotní pojištění, zdravotnický informační systém a elektronické zdravotnictví, pro používání biocidních přípravků a uvádění biocidních přípravků a účinných látek na trh.

V souladu se zákonem č. 219/2000 Sb., o majetku ČR a jejím vystupování v právních vztazích je MZ organizační složkou státu (dále OSS) a dle zákona č. 563/1991 Sb., o účetnictví vybranou účetní jednotkou. MZ je ústředním orgánem státní správy, jehož strukturu v roce 2023 tvořily 3 samostatná oddělení a 2 odbory přímo podřízené panu ministrowi a 6 sekcí, členěných dále na odbory a oddělení.

V souladu se zákonem č. 218/2000 Sb., o rozpočtových pravidlech a o změně některých souvisejících zákonů je MZ správcem rozpočtové kapitoly 335 MZ. K 31.12.2023 bylo MZ zřizovatelem 19 organizačních složek státu a 45 příspěvkových organizací.

**Krajské hygienické stanice (KHS)** jsou správní úřady, které vykonávají na základě § 78, odst. 1 písm. b) zákona č. 258/2000 Sb., o ochraně veřejného zdraví, ve znění pozdějších předpisů, státní správu v ochraně a podpoře veřejného zdraví. Byly zřízeny dne 1.1.2003 zákonem č. 320/2002 Sb., o změně a zrušení některých zákonů v souvislosti s ukončením činnosti okresních úřadů, kterým byl novelizován zákon č. 258/2000 Sb., o ochraně veřejného zdraví a o změně některých souvisejících zákonů, ve znění pozdějších předpisů:

- Hygienická stanice hlavního města Prahy
- Krajská hygienická stanice Jihočeského kraje se sídlem v Českých Budějovicích
- Krajská hygienická stanice Jihomoravského kraje se sídlem v Brně
- Krajská hygienická stanice Karlovarského kraje se sídlem v Karlových Varech
- Krajská hygienická stanice kraje Vysočina se sídlem v Jihlavě
- Krajská hygienická stanice Královéhradeckého kraje se sídlem v Hradci Králové
- Krajská hygienická stanice Libereckého kraje se sídlem v Liberci
- Krajská hygienická stanice Moravskoslezského kraje se sídlem v Ostravě

- Krajská hygienická stanice Olomouckého kraje se sídlem v Olomouci
- Krajská hygienická stanice Pardubického kraje se sídlem v Pardubicích
- Krajská hygienická stanice Plzeňského kraje se sídlem v Plzni
- Krajská hygienická stanice Středočeského kraje se sídlem v Praze
- Krajská hygienická stanice Ústeckého kraje se sídlem v Ústí nad Labem
- Krajská hygienická stanice Zlínského kraje se sídlem ve Zlíně

V čele KHS je ředitel, jehož výběr, jmenování a odvolání se řídí zákonem o státní službě. KHS provádí státní zdravotní dozor v následujících oblastech:

- v rámci předcházení vzniku a šíření infekčních onemocnění, ve zdravotnických zařízeních (odbor protiepidemický)
- v oblasti pitných a rekreačních vod, činností epidemiologicky závažných jako je např. kosmetika, kadeřnictví, masáže, pedikúra (hygienu obecnou a komunální)
- v oblasti pracovních podmínek z hlediska výskytu škodlivin v pracovním prostředí, v rámci kategorizace prací, provádí šetření podmínek vzniku nemocí z povolání (hygienu práce)
- ve stravovacích službách, v oblasti výrobků určených pro styk s potravinami a pokrmy (hygienu výživy a předmětů běžného užívání)
- v předškolních a školních zařízeních (hygienu dětí a mladistvých)

Hygienické stanice se dále zabývají hodnocením zdravotních rizik z hlediska prevence negativního vlivu na zdravotní stav obyvatelstva, vydávají stanoviska při územních a stavebních řízeních, kolaudacích staveb, řeší podněty občanů, podílí se ve spolupráci s dalšími správními úřady na tvorbě zdravotní politiky kraje a na úkolech integrovaného záchranného systému. V zájmu přiblížení odborné činnosti v oblasti ochrany a podpory veřejného zdraví občanům zřizuje každá KHS svá územní pracoviště.

Ekonomické podmínky KHS byly v hodnoceném roce dány schválenými rozpočty pro rok 2023, které byly v průběhu roku upravovány formou rozpočtových opatření ve smyslu pokynů zřizovatele a rovněž navýšeny o nároky z nespotebovaných výdajů minulých let a o pojistná plnění.

**Státní ústav pro kontrolu léčiv (SÚKL)** je správním úřadem ustaveným zákonem č. 9/1997 Sb., o léčivech a o změnách a doplnění některých souvisejících zákonů. SÚKL hospodaří na základě výjimky z rozpočtových pravidel dané zákonem č. 378/2007 Sb., o léčivech, v platném znění i s mimorozpočtovými prostředky získanými za odborné úkony prováděnými na žádost. Tyto mimorozpočtové zdroje postupně používá pro zajištění své činnosti. Posláním Ústavu je v zájmu ochrany zdraví občanů zajistit, aby se v praxi a při klinickém hodnocení používala pouze farmaceuticky jakostní, účinná a bezpečná léčiva, jakostní a bezpečné suroviny pro výrobu a přípravu léčiv a bezpečné a funkční zdravotnické prostředky s informacemi popisujícími jejich objektivně zjištěné vlastnosti a aby údaje z výzkumu léčiv, surovin a prostředků byly věrohodné a byly získávány eticky.

**Ústav zdravotnických informací a statistiky ČR (ÚZIS ČR)** byl zřízen 1.11.1960; je správcem Národního zdravotnického informačního systému (NZIS) podle zákona č. 372/2011 Sb., o zdravotních službách a podmínkách jejich poskytování (zákon o zdravotních službách) v platném znění. Ústav je součástí státní statistické služby (na základě kompetenčního zákona) a tuto činnost vykonává podle zákona č. 89/1995 Sb., o státní statistické službě, ve znění pozdějších předpisů. Spolupracuje s orgány státní statistické služby, především s Českým statistickým úřadem, zajišťuje vazby mezi NZIS a jednotlivými

poskytovateli zdravotních služeb a spolupracuje s provozovateli informačních systémů jiných organizací v resortu i mimo něj. Ústav spolupracuje s asociacemi nemocnic, sdruženími lékařů, odbornými lékařskými společnostmi, zdravotními pojišťovnami a dalšími organizacemi zejména na zpřesňování obsahu NZIS a využití sbíraných dat. V oblasti zdravotnické statistiky na mezinárodní úrovni spolupracuje Ústav zejména s organizacemi WHO, OECD, OSN, EUROSTAT a dalšími.

**Národní lékařská knihovna (NLK)** se řadí mezi veřejné specializované knihovny v oblasti medicíny a příbuzných oborů, je největší knihovnou lékařské literatury v ČR, a kromě plnění funkce knihovny je také pověřena funkcí Dokumentačního centra WHO pro ČR. NLK usiluje o rozvoj a zkvalitňování přístupu k vědeckým zdravotnickým informačním zdrojům prostřednictvím moderních knihovnicko-informačních služeb. Využívá technologických řešení pro sdílení informačních zdrojů, digitalizaci fondů a virtualizaci služeb určených odborné i široké veřejnosti. Profesně vzdělaní pracovníci poskytují podporu informační a zdravotní gramotnosti.

**Koordinační středisko transplantací (KST)** je organizační složkou státu, kterou založilo MZ na základě zákona č. 285/2002 Sb., o darování, odběrech a transplantacích tkání a orgánů a o změně některých zákonů (transplantační zákon) dne 7. 7.2003. KST zajišťuje koordinaci odběru orgánů a tkání, alokaci orgánů k transplantaci, vedení a správu transplantačních registrů, finanční náhrady pacientům a jejich rodinám dle zákonných předpisů, implementaci evropských standardů do české legislativy a mezinárodní spolupráci při výměně orgánů, kontrolu kvality systémem auditů a akreditací transplantačních center, vzdělávání a informovanost odborné i laické veřejnosti. Cílem činnosti KST je maximální měrou přispět ke zlepšení kvality nebo k záchraně života pacientů.

**Agentura pro zdravotnický výzkum ČR (AZV ČR)** byla zřízena dne 1. 4. 2014 „Opatřením o zřízení“ v souladu s ustanovením § 4 odst. 1 zákona č. 219/2000 Sb., o majetku ČR a jejím vystupování v právních vztazích, ve znění pozdějších předpisů. Jejím základním účelem je podpora aplikovaného výzkumu ve zdravotnictví v souladu se zákonem č. 130/2002 Sb., o podpoře výzkumu, experimentálního vývoje a inovací z veřejných prostředků a o změně některých souvisejících zákonů. AZV ČR zajišťuje podklady pro poskytování účelové podpory v souladu s Národní politikou výzkumu, experimentálního vývoje a inovací České republiky, na základě provedené veřejné soutěže ve výzkumu, vývoji a inovacích podle zákona, a to na projekty, ve kterých cíle a způsoby řešení v aplikovaném výzkumu stanovuje sám příjemce.

V působnosti MZ bylo k 31.12. 2023 celkem **45 příspěvkových organizací**. Rozpočet kapitoly 335 – MZ na rok 2023 obsahoval prostředky na dotace podnikatelským subjektům, neziskovým a podobným organizacím, transfery vysokým školám a veřejným výzkumným institucím, ostatním příspěvkovým organizacím a transfery veřejným rozpočtům územní úrovně.

V přímé působnosti MZ byly i státní podniky, a to BALMED Praha, státní podnik; Horské lázně Karlova Studánka, státní podnik; Státní léčebné lázně Bludov, státní podnik; Státní léčebné lázně Janské Lázně, státní podnik a Zdravotnické zásobování, státní podnik "v likvidaci".

Organizační schéma kapitoly MZ obsahuje příloha č. 1, vyjádření kompetenčního uspořádání mezi správcem kapitoly a jím zřízenými OSS, PO a státními podniky příloha č. 2. Seznam org. složek státu a příspěvkových organizací je uveden v Tabulce č. 12.

## 1.1. Vyhodnocení plnění priorit uvedených v Programovém prohlášení vlády

V roce 2023 ministerstvo zdravotnictví splnilo hned několik priorit programového prohlášení vlády. Významným milníkem roku 2022 bylo přijetí novely zákona č. 592/1992 Sb., o pojistném na veřejné zdravotní pojištění s účinností od 1. ledna 2023. Touto novelou byl do systému veřejného zdravotního pojištění implementován mechanismus automatické valorizace plateb pojistného za státní pojišťence. Na systém automatické valorizace navazuje v tuto chvíli připravovaná novela zákona o veřejném zdravotním pojištění a souvisejících právních předpisů, která posune české zdravotnictví o krok kupředu. Novela reflektuje hned několik bodů programového prohlášení vlády, např. zvýšení odpovědnosti zdravotních pojišťoven za zlepšování zdravotního systému v ČR včetně dostupnosti hrazených zdravotních služeb. Zároveň se jejím prostřednictvím naplňují cíle v oblasti prevence, zejména zvýšení odpovědnosti pacientů za vlastní zdraví včetně navazující finanční motivace a zapojení všech relevantních složek českého zdravotnictví. Tato novela by měla být v prvním čtvrtletí 2024 předána do mezirezortního připomínkového řízení.

***Plnění bodů Programového prohlášení vlády:*** Zahájíme diskusi o potřebě a vhodnosti cenové konkurence zdravotních pojišťoven; Prosadíme víceleté financování a plánování úhrad zdravotní péče.

Rok 2023 doprovázely mimo jiné problémy spojené s nedostupností léčivých přípravků, na což muselo ministerstvo rychle reagovat a najít efektivní řešení. Počátkem roku 2023 byla ustanovena pracovní skupina za účasti zástupců Státního ústavu pro kontrolu léčiv, České lékárnické komory, výrobců a zástupců distributorů léčiv. Hlavním výstupem této pracovní skupiny je novela zákona č. 378/2007 Sb., o léčivech, jež nabyla účinnosti od 1. 1. 2024. Tato novela je klíčovým nástrojem pro budoucí lékovou politiku a zajištění dostupnosti léčiv pro české pacienty. Cílem je efektivní využití stávajících nástrojů a využití toho, co samotná novela přinese tzn. ministerstvo bude vědět více o množství dostupných léků pro pacienty a ve kterých lékárnách jsou dostupné. Budeme moci řídit zásoby tak, aby nedocházelo k sekundární nedostupnosti. Umožníme pacientům vhléd do toho, kde jsou a kde nejsou léčiva k dostání. Jedná se tedy o nástroj k tomu, aby se nedostupnost léků zkrátila, aby výpadků bylo méně a aby byly jasně nastaveny kompetence výrobců, distributorů, lékáren, SÚKLu, zdravotních pojišťoven a ministerstva.

***Plnění bodů Programového prohlášení vlády:*** Vytvoříme systém pro uplatňování aktivní lékové politiky, který umožní lépe předcházet nenadálým výpadkům dodávek léků; Zavedeme pravidelné reportování důležitých dat přímo řízených organizací MZ a systematický controlling pomocí elektronických nástrojů – vyhodnocování výsledků s jasným dopadem do praxe.

V prosinci roku 2023 ministerstvo zdravotnictví představilo dlouho připravovanou novelu zákona č. 258/2000 Sb., o ochraně veřejného zdraví. Cílem novely zákona je restrukturalizace krajských hygienických stanic, Státního zdravotního ústavu a zdravotních ústavů. Pro krajské hygienické stanice bude vytvořena jedna zastřešující instituce. Hlavní agendou bude ochrana a podpora veřejného zdraví s čímž se pojí i oblast primární a sekundární prevence, přičemž cílem primární a sekundární prevence je snížit spotřebu zdravotní péče do budoucna a tím ochránit zdravotní systém na dalších 10–15 let. Ačkoliv si tato novela zákona primárně klade za cíl restrukturalizovat hygienickou službu, tak by dále mělo dojít také ke zrušení dalších obsoletních povinností pro zaměstnavatele, provozovatele, a to kupříkladu zrušení posuzování zdravotní způsobilosti na zotavovací akce. Lékařský posudek o zdravotní způsobilosti dítěte k účasti na zotavovací akci je v tuto chvíli nezbytný a platný pouze po dobu dvou let. Připravovaná změna prodlouží jeho platnost na dobu neurčitou za podmínky,

že nedojde ke změně zdravotního stavu dítěte. Tímto krokem dojde rovněž k odbourání nadbytečné administrativy praktických lékařů pro děti a dorost. Tento materiál byl v prosinci 2023 předložen do mezirezortního připomínkového řízení a v tuto chvíli dochází k vypořádání připomínek. Následně bude předložen legislativní radě vlády a na samotné jednání vlády v průběhu března 2024.

***Plnění bodů Programového prohlášení vlády: Vytvoříme prostředí podporující zdravý životní styl a návrh realizace se zapojením všech relevantních složek společnosti, zejména pojišťoven, škol, zaměstnavatelů a neziskového nevládního sektoru. Budeme reformovat primární péči a posilovat primární a sekundární prevenci nemocí a zvyšovat zdravotní gramotnost a odpovědnost občanů za vlastní zdraví.***

Dalším z úspěchů ministerstva zdravotnictví v předešlém roce bylo prosazení „práva být zapomenut“. Inspirací pro zavedení tohoto pravidla byly některé evropské státy, které již toto pravidlo zavedly. Jedná se o to, že poskytovatelé finančních služeb (zejména pojišťovny a banky) nebudou moci, a už nyní nemohou, při sjednávání smlouvy přihlížet k tomu, že jejich klient v minulosti prodělal určitou chorobu, neboť kdyby k tomu přihlížely, tak by z důvodu vyššího rizika na straně klienta smlouvu buď neuzavřely, nebo spíše zvýšily cenu prodáváného produktu – typicky pojistky, hypotéky, spotřebitelského úvěru. Z pravidla se „právo být zapomenut“ uplatňuje v případě vyléčených onkologických pacientů.

V kapitole programového prohlášení s názvem: Kvalita a dostupnost zdravotní péče se ministerstvu poprvé podařilo vyjednat úhradové mechanismy pro jednodenní medicínu, sjednotit rozdíly v úhradách za zdravotní výkony včetně zvýšení dostupnosti centrové léčby. Úhradová vyhláška č. 315/2022 Sb. poprvé stanovila od 1. 1. 2023 výši úhrady za vybrané spektrum jednodenní péče v oboru chirurgie, přičemž ministerstvo v tuto chvíli jedná o dalším navýšení úhrad a rozšíření výkonů pro rok 2024 za jednodenní péči. Cílem jednodenní medicíny je zkrátit pobyt pacienta v nemocnici na nezbytné minimum, neboť delší hospitalizace v určitých případech nepřináší pro pacienta žádný benefit a zároveň se negativně odráží na rozpočtech poskytovatelů zdravotní péče. V současné době lze provádět jednodenní péči v odbornostech: chirurgie (včetně dětské a cévní chirurgie), plastická chirurgie, gynekologie, urologie, ortopedie, ORL a kardiologie.

Dále v úhradové oblasti po mnoha letech dochází k napravování úhradových nerovností. Dříve bylo běžné, že různé nemocnice dostávaly za stejnou péči různou úhradu a jednotlivé pojišťovny i v rámci jedné nemocnice hradily různé částky za stejnou péči. Tento systém se nyní daří narovnávat a sblížovat tzv. základní sazby DRG, což jsou jednotkové úhrady za hospitalizační případy. U části péče pak dokonce jdeme ještě dál a tyto sazby plně sjednocujeme, aby všechny nemocnice u této péče dostávaly za stejné případy stejnou úhradu. Ještě v roce 2022 byly takto sjednoceny pouze 3 % úhrad veškeré akutní lůžkové péče, avšak v roce letošním jsme již na téměř 20 % a do konce volebního období bychom rádi tento podíl ještě zdvojnásobil na 40 %. Toto sblížování financování má pak kromě určité spravedlivosti dále jednoznačně pozitivní vliv na přístup pacientů k péči, neboť vytváří tlak na efektivitu nemocnic a umožňuje provádět benchmarking a měření výkonnosti. V oblasti zkvalitňování náročné péče dochází od roku 2022 k zásadní centralizaci vysoce specializované péče, kdy nově tato komplikovaná a život zachraňující péče bude soustředěna pouze k několika málo poskytovatelům péče, kteří ji budou moci dělat ve větších objemech, a tudíž kvalitněji. Z vědeckých poznatků víme, že náročná péče prováděná v malých objemech nemá potřebnou kvalitu a ohrožuje bezpečnost pacientů, proto jsme se rozhodli tuto péči dostat pouze do specializovaných center.

**Plnění bodů Programového prohlášení vlády:** *Prosadíme víceleté financování a plánování úhrad zdravotní péče.*

Ke zkvalitňování zdravotní péče a budoucnosti českého zdravotnictví neodmyslitelně patří další rozvoj elektronizace a telemedicíny. Zásadním krokem, který je v tomto směru připravován k implementaci již v roce 2023 a 2024, je tzv. EZ-karta jako moderní elektronická služba orientovaná primárně na pacienty. EZ-karta navazuje na již ověřené funkce aplikace Tečka, která v období epidemie COVID-19 zaznamenala při plné funkčnosti téměř 7 milionů instalací. Spektrum služeb nabízených EZ-kartou bude významně širší – tato aplikace zavede např. elektronický očkovací průkaz občana, certifikaci všech očkovaní, přístup pacienta ke standardizované zdravotnické dokumentaci, k centrálním resortním registrům a další. Zásadní novinkou bude elektronické řízení programů prevence a organizovaných screeningů, včetně možnosti elektronického objednávání občanů na vyšetření, zasílání notifikací s výsledky apod. EZ-karta se stane hlavním nástrojem přístupu občanů i k dalším službám elektronického zdravotnictví.

Ministerstvo ve spolupráci s odbornými společnostmi plánuje učinit významný krok, který razantně přispěje k digitalizaci a odbourání administrativní zátěže zdravotnického personálu, čímž dojde i k odbourání zátěže pacientů.

**Cílem je:**

1. Umožnit elektronické odesílání požadavků na vyšetření a ošetření (e-žádanka) přímo do informačních systémů zdravotnických zařízení nebo je přenášet pomocí EZ-karty.
2. Umožnit objednávání na vyšetření pomocí online kalendáře. Ke zprovoznění tohoto systému by došlo v první řadě u screeningových vyšetření a postupně se systém otevře pro většinu vyšetření.
3. Elektronické odesílání nálezů vyšetření a patientských souhrnů ze zdravotnických zařízení, včetně možnosti nahrání dokumentace do EZ-karty.

Ministerstvo zdravotnictví v souvislosti s výše uvedenými iniciativami během minulého roku intenzivně pracovalo na novele zákona č. 325/2021 Sb., o elektronizaci zdravotnictví. Materiál se v tuto chvíli nachází v mezirezortním připomínkovém řízení. Na jednání vlády a legislativní radě vlády by měl být následně předán v prvním čtvrtletí roku 2024.

**Plnění bodů Programového prohlášení vlády:** *Podpoříme sdílení informací mezi poskytovateli a pacienty, tedy urychlený rozvoj digitalizace českého zdravotnictví a propojení systémů jednotlivých zdravotnických zařízení; Prosadíme víceleté financování a plánování úhrad zdravotní péče.*

V uplynulém roce ministerstvo rovněž podniklo několik kroků, které přispěly ke kultivaci vzdělávání lékařských i nelékařských pracovníků včetně kroků cílených na zlepšování pracovních podmínek v přímo řízených nemocnicích, čímž došlo k naplnění hned několika cílů programového prohlášení v kapitole: Vzdělávání zdravotníků. Klíčovou inovací v oblasti digitalizace a optimalizace specializačního a nástavbového vzdělávání ve zdravotnictví je projekt s názvem Administrátor. Hlavním cílem je významně snížit administrativní zátěž spojenou se vzdělávacími procesy, což povede ke zjednodušení složitých administrativních procedur a zlepšení celkové průchodnosti vzdělávacího systému. Tento projekt se zaměřuje na automatizaci řady administrativních úkonů, což umožní rychlejší a efektivnější zpracování požadavků a informací. Zároveň projekt urychluje proces akreditace a uznávání kvalifikací, což je zásadní pro zdravotnické pracovníky, kteří potřebují rychlý přístup ke vzdělávacím programům. Tímto způsobem se zkracuje doba čekání na zařazení do těchto programů, což znamená rychlejší

progres v kariérním růstu a získání potřebných kvalifikací. V souvislosti s realizací projektu předpokládáme i nutné legislativní změny.

Jedním z nástrojů, které mohou motivovat a kultivovat počty lékařů v jednotlivých oborech, jsou dotační programy na financování specializačního vzdělávání lékařů na rezidenčních místech. Smyslem těchto dotačních programů je částečně pokrýt finanční náklady vznikající poskytovatelům zdravotních služeb tím, že je u nich zajišťováno specializační vzdělávání. Ministerstvo zdravotnictví v předešlém roce vyhlásilo dva dotační programy, a to dotační program na vzdělávání v základním kmeni a na celé specializační vzdělávání. Ve srovnání s rokem 2022 se v roce 2023 povedlo navýšit podporu vzdělávání ve kmeni a to z 10 000 Kč na 20 000-35 000 Kč v závislosti na oboru. Podpora celého specializačního vzdělávání se pak soustřeďuje výhradně na obory primární péče a obory péče o děti, což jsou v tuto chvíli obory, kde je dlouhodobý nedostatek lékařů (všeobecné praktické lékařství, urgentní medicína, pediatrie, dětská neurologie a dětská a dorostová psychiatrie). Ministerstvu se povedlo navýšit podporu z 35 000 Kč na 55 000 Kč a zároveň došlo k navýšení poměrné části dotace, která musela být použita na mzdu rezidenta a to z 55 % v roce 2022 na 80 % v roce 2023.

Konec roku 2023 se nesl ve znamení složitých jednání se Sekcí mladých lékařů České lékařské komory, Českou lékařskou komorou, Lékařským odborovým klubem a Odborovým svazem zdravotnictví a sociální péče ČR. Výsledkem těchto jednání bylo podepsání společné dohody, přičemž některé z bodů ministerstvo již prosadilo a usiluje o prosazení dalších. Došlo k revizi zákoníku práce, čímž bylo zrušeno navýšení přesčasové práce s účinností od 1. 1. 2024. Dále bylo novelizováno nařízení vlády č. 222/2010 Sb., o katalogu prací ve veřejných službách a práce, kde došlo u lékařů a zubních lékařů ke zrušení 11. platové třídy – absolventi tedy automaticky budou při nástupu do zaměstnání mít 12. platovou třídu. Dále lékař po kmeni se přesouvá do 13. platové třídy a lékař po atestaci do 14. platové třídy. V souvislosti se specializačním vzděláváním byli v přímo řízených nemocnicích zřízení tzv. koordinátoři vzdělávání, kteří budou plnit dohled nad průběhem vzdělávacího procesu. Nově na půdě ministerstva vzniká Pracovní skupina pro přípravu návrhu zákona o odměňování ve zdravotnictví. Cílem této skupiny je vytvořit zbrusu nový zákon o odměňování zdravotníků.

***Plnění bodů Programového prohlášení vlády: Studentům budou garantovány jasné vzdělávací plány, čas na přípravu a odstraňování nadbytečných formalit v atestačním a kvalifikačním vzdělávání; Upravíme kompetence lékařů i nelékařských pracovníků tak, aby odpovídaly moderním trendům v medicíně, vzdělání i zkušenostem jednotlivých zdravotníků.***

Dalším z hlavních pilířů programového prohlášení vlády v kapitole zdravotnictví je oblast Prevence a výživa – zlepšení zdraví obyvatelstva. Vzhledem ke stárnutí populace, zvyšujícímu se výskytu rizikového chování a dalších negativních faktorů ovlivňujících zdraví české populace, neexistuje pro pacienty, lékaře a celý zdravotní systém lepšího nástroje nežli včasného zachycení onemocnění. Včasné zachycení onemocnění s sebou nese nespočet benefitů. Mezi nejvýznamnější patří fakt, že pacientům se závažným onemocněním se zvyšuje šance na vyšší kvalitu života provázenou menším množstvím chronických komplikací, s čímž se pojí i nižší náklady na péči např. u onkologických pacientů.

Ministerstvo zdravotnictví v roce 2022 výrazně posílilo a rozšířilo řadu screeningových vyšetření – od programu časného zachytu karcinomu plic po rozšíření novorozeneckého screeningů spinální svalové atrofie a těžké kombinované imunodeficiencie. V roce 2023 probíhala jednání o populačním programu časného zachytu nádoru prostaty s datem spuštění od 1. 1. 2024. Jako jiná screeningová vyšetření bude i toto plně hrazeno ze zdravotního pojištění. V souvislosti s prevencí proti nádorovým onemocněním došlo začátkem léta minulého roku v Poslanecké sněmovně k přijetí pozměňovacího

návrhu senátorů k novele zákona č. 258/2000 Sb. o ochraně veřejného zdraví, který rozšířil věkové rozpětí pro dobrovolné očkování hrazené ze zdravotního pojištění proti papilomavirům, které jsou hlavním původcem nádorů děložního čípku. Toto očkování tak bude hrazeno všem pojištěncům ve věku 11 - 15 let.

Nedílnou součástí prevence proti chronickým onemocněním je též pohyb a strava. Podle dat Českého statistického úřadu obezita ohrožuje 18,5 % Čechů, z toho téměř 20 % mužů a 18 % žen, mírnou nadváhou trpí 47 % mužů a 33 % žen. Průměrná hodnota BMI (indexu tělesné hmotnosti) obyvatel České republiky dosáhla 25,2, což je těsně nad horní hranicí normální zdravé váhy. Obezita má prokazatelný vliv na lidské zdraví a je jednou z hlavních příčin civilizačních chorob, proto se ministerstvo rozhodlo vytvořit mezirezortní pracovní skupinu „Strava“. Ta je složená ze zástupců MZd, SZÚ, MZe, MPSV, MŠMT, MMR a České asociace nutričních terapeutů a dalších zainteresovaných aktérů. Jejím cílem je komplexně řešit problematiku institucionálního stravování, a to jak ve školských zařízeních, nemocničních provozech, tak v provozech sociální péče, tak aby bylo v těchto provozech dostupné kvalitní dietní stravování pro ty, jejichž zdravotní stav vyžaduje zvláštní stravovací požadavky, jako jsou například celiaci, ale také aby stravovací standard v těchto provozech odpovídal kvalitou, složením a způsoby přípravy jídla aktuálnímu evidence-based poznání. Počínaje říjnem 2024 bude spuštěn pilotní projekt ve školských zařízeních.

Ministerstvo zdravotnictví v předešlém roce úspěšně prosadilo další kroky nutné k debyrokratizaci zdravotnictví. V červnu byla schválena novela zákona č. 258/2000 Sb., o ochraně veřejného zdraví, který skrze poslanecký pozměňovací návrh ruší zdravotní průkazy, též známé jako potravinářské průkazy. Další plánovaná vlna debyrokratizace je součástí připravované novely zákona o ochraně veřejného zdraví viz. výše.

***Plnění bodů Programového prohlášení vlády:*** Vytvoříme prostředí podporující zdravý životní styl a návrh realizace se zapojením všech relevantních složek společnosti, zejména pojišťoven, škol, zaměstnavatelů a neziskového nevládního sektoru. Budeme reformovat primární péči a posilovat primární a sekundární prevenci nemocí a zlepšovat zdravotní a pohybovou gramotnost s cílem zvýšit odpovědnost občanů z vlastní zdraví; Podpoříme zavedení dietního stravování ve školách a školkách. Podpoříme produkci lokálních potravin s důrazem na kvalitu a prevenci civilizačních chorob a také přidanou hodnotu v místě produkce a do konce roku 2022 připravíme legislativní podmínky pro tuto změnu.



## 2. Schválený rozpočet 2023 kapitoly 335 – MZd

PSP ČR schválila dne 30. listopadu 2022 svým usnesením č. 445 zákon č. 449/2022 Sb., o státním rozpočtu České republiky na rok 2023 a v jeho rámci i rozpočet kapitoly 335 – Ministerstvo zdravotnictví (dále jen MZ) v základních ukazatelích:

- Příjmy celkem 5 577 439 677 Kč
  - Výdaje celkem 15 592 522 966 Kč
- v tom:
- běžné výdaje celkem 8 127 081 617 Kč
  - kapitálové výdaje celkem 7 465 441 349 Kč

Ministerstvo zdravotnictví hospodařilo s rozpočtem nižším o 2,4 mld. Kč zejména v důsledku úsporných opatření zavedených v souvislosti mimo jiné se snižováním provozních nákladů v reakci na krizovou situaci v energetice.

Státní rozpočet 2022 (Kč)	Státní rozpočet 2023 (Kč)	Index 2023/2022 (%)
17 979 836 706	15 592 522 966	86,72

Rozpočet **po změnách** kapitoly 335 – MZ činil k 31. 12 2023 v základních ukazatelích:

- Příjmy celkem 7 447 986 246 Kč
  - Výdaje celkem 20 507 745 552 Kč
- v tom:
- běžné výdaje celkem 10 203 628 965 Kč
  - kapitálové výdaje celkem 10 304 116 587 Kč

Ke **zvýšení** rozpočtu kapitoly došlo během roku 2023 na základě těchto rozpočtových opatření:

### **Rozpočtové opatření č. 2** – čj.: MF – 4318/2023/1404-3

IISSP: A-hl. 1000000097/2023; zaneseno do chronologické evidence **20.2.2023**

MF provedlo rozpočtové opatření, kterým se snížil rozpočet běžných výdajů kapitoly VPS o **2 478 876 Kč** a o stejnou částku se zvýšil rozpočet výdajů MZ. Prostředky byly určeny na vyplacení mimořádných odměn vč. Příslušenství pro pracovníky, kteří se podíleli na výkonu předsednictví ČR v radě EU v roce 2022.

### **Rozpočtové opatření č. 10** – čj.: MF – 9346/2023/1404-3

IISSP: A-hl. 1000000264/2023; zaneseno do chronologické evidence **18.4.2023**

MF provedlo rozpočtové opatření, kterým se snížil rozpočet běžných výdajů kapitoly MŽP o **578 211 367 Kč** a o stejnou částku se zvýšil rozpočet výdajů MZ. Prostředky byly určeny na realizaci projektů v rámci programu Nová zelená úsporám. Prostředky byly přesunuty s kódem účelu 173150001 – Nová zelená úsporám.

### **Rozpočtové opatření č. 14** – čj.: MF – 13725/2023/1404-3

IISSP: A-hl. 1000000380/2023; zaneseno do chronologické evidence **3.5.2023**

MF provedlo rozpočtové opatření, kterým se snížil rozpočet běžných výdajů kapitoly MŽP o **35 024 263 Kč** a o stejnou částku se zvýšil rozpočet výdajů MZ. Prostředky byly určeny na realizaci projektů v rámci programu Nová zelená úsporám. Prostředky byly přesunuty s kódem účelu 173150001 – Nová zelená úsporám.

**Rozpočtové opatření č. 15** – čj.: MF – 14381/2023/1404-3

IISSP: A-hl. 1000000451/2023; zaneseno do chronologické evidence **9.5.2023**

MF provedlo rozpočtové opatření, kterým se snížil rozpočet běžných výdajů kapitoly MK o **113 000 Kč** a o stejnou částku se zvýšil rozpočet výdajů MZ. Prostředky byly určeny pro Národní lékařskou knihovnu na realizaci projektů v roce 2023.

**Rozpočtové opatření č. 16** – čj.: MF – 16305/2023/1404-3

IISSP: A-hl. 1000000525/2023; zaneseno do chronologické evidence **15.5.2023**

MF provedlo rozpočtové opatření, kterým se snížil rozpočet běžných výdajů kapitoly MV o **10 000 000 Kč** a o stejnou částku se zvýšil rozpočet výdajů MZ. Prostředky byly přesunuty na pokrytí nákladů souvisejících se zajištěním Programu humanitární, stabilizační, rekonstrukční a hospodářské asistence Ukrajině v letech 2023-2025 z mimořádného rozpočtu programu MEDEVAC. Prostředky byly s kódem účelu 233060002 - Program humanitární, stabilizační, rekonstrukční a hospodářské asistence Ukrajině.

**Rozpočtové opatření č. 18** – čj.: MF – 16937/2023/1404-3

IISSP: A-hl. 1000000619/2023; zaneseno do chronologické evidence **31.5.2023**

MF provedlo na základě UV č. 325/2023 rozpočtové opatření, kterým se snížil rozpočet běžných výdajů kapitoly VPS pol. Pojistné zdravotního pojištění – platba státu o **1 650 000 000 Kč** a o stejnou částku se zvýšil rozpočet výdajů MZ. Prostředky byly přesunuty s kódem účelu 203980056 - Výdaje spojené s epidemií COVID-19 (zajištění operativního nákupu vakcín).

**Rozpočtové opatření č. 19** – čj.: MF – 17702/2023/1404-3

IISSP: A-hl. 1000000644/2023; zaneseno do chronologické evidence **5.6.2023**

MF provedlo rozpočtové opatření, kterým se snížil rozpočet běžných výdajů kapitoly MŽP o **14 072 004 Kč** a o stejnou částku se zvýšil rozpočet výdajů MZ. Prostředky byly určeny na realizaci projektů v rámci programu Nová zelená úsporám. Prostředky byly přesunuty s kódem účelu 173150001 – Nová zelená úsporám.

**Rozpočtové opatření č. 21** – čj.: MF – 19620/2023/1404-3

IISSP: A-hl. 1000000618/2023; zaneseno do chronologické evidence **13.6.2023**

MF provedlo rozpočtové opatření, kterým se snížil rozpočet běžných výdajů kapitoly MPSV o **8 961 224 Kč** a o stejnou částku se zvýšil rozpočet výdajů MZ. Prostředky ve výši 7 711 677 Kč byly poskytnuty Psychiatrické nemocnici v Opavě v rámci Programu podpory poskytování sociálních služeb s nadregionálním či celostátním charakterem pro registrovanou sociální službu číslo 4087764 – Služby následní péče. Prostředky ve výši 1 249 547 Kč byly poskytnuty Národnímu ústavu duševního zdraví v rámci Programu podpory poskytování sociálních služeb s nadregionálním či celostátním charakterem pro registrovanou sociální službu číslo 3249532 – Krizová linka pro sexuologickou oblast.

**Rozpočtové opatření č. 22** – čj.: MF – 19848/2023/1404-3

IISSP: A-hl. 1000000691/2023; zaneseno do chronologické evidence **16.6.2023**

MF provedlo rozpočtové opatření, kterým se snížil rozpočet běžných výdajů kapitoly Úřadu vlády o **8 000 000 Kč** a o stejnou částku se zvýšil rozpočet výdajů MZ. Prostředky byly určeny na spolufinancování projektů protidrogové politiky. Prostředky byly převedeny s kódem účelu 233040001 – Prostředky na financování projektů protidrogové politiky.

**Rozpočtové opatření č. 28** – čj.: MF – 29390/2023/1404-3

IISSP: A-hl. 1000001244/2023; zaneseno do chronologické evidence **3.10.2023**

MF provedlo rozpočtové opatření, kterým se snížil rozpočet běžných výdajů kapitoly VPS o **211 091 193 Kč** a o stejnou částku se zvýšil rozpočet výdajů MZ. Prostředky byly určeny na poskytnutí provozního příspěvku přímo řízeným příspěvkovým organizacím, a to Zdravotnímu ústavu se sídlem v Ostravě (148 299 628 Kč) a Zdravotnímu ústavu se sídlem v Ústí nad Labem (62 791 565 Kč) na úhradu odvodu za porušení rozpočtové kázně. Uvolněné prostředky jsou účelově určeny, kód účelu 233980028 – Poskytnutí příspěvku na úhradu odvodu za porušení rozpočtové kázně.

**Rozpočtové opatření č. 30** – čj.: MF – 29438/2023/1404-3

IISSP: A-hl. 1000001305/2023; zaneseno do chronologické evidence **5.10.2023**

MF provedlo rozpočtové opatření, kterým se souvztažně zvýšily příjmy a výdaje v kapitole MZ o **97 524 538 Kč**. Prostředky byly určeny na projekty a pro příjemce uvedené v příloze vaší žádosti v rámci Integrovaného regionálního operačního programu 2, do programu 13515, podprogramu 135151 a 135152, a týkají se § 354900, pol. 5336 (+ 6 448 829 Kč) a pol. 6351 (+ 91 075 709 Kč); příjmy budou zařazeny na pol. 4118 (+ 6 448 829 Kč) a pol. 4218 (+ 91 075 709 Kč).

**Rozpočtové opatření č. 31** – čj.: MF – 29358/2023/1404-3

IISSP: A-hl. 1000001239/2023; zaneseno do chronologické evidence **26.10.2023**

MF provedlo rozpočtové opatření souvislosti s UV ze dne 28. června 2023 č. 492 o změně systemizace služebních a pracovních míst s účinností od 1. července 2023, kterým se souvztažně zvýšily příjmy a výdaje v kapitole MZ o **5 605 824 Kč**. Prostředky jsou určeny na financování administrativních kapacit v komponentě 4.1 Národního plánu obnovy a budou zařazeny.

**Rozpočtové opatření č. 32** – čj.: MF – 32431/2023/1404-3

IISSP: A-hl. 1000001438/2023; zaneseno do chronologické evidence **26.10.2023**

MF provedlo rozpočtové opatření, kterým se snížil rozpočet výdajů kapitoly ČSÚ o **100 000 Kč** a o stejnou částku se zvýšil rozpočet výdajů kapitoly MZ. Prostředky jsou na základě uzavřené dohody o realizaci projektu PPPs určeny pro ÚZIS na platy řešitelského týmu.

**Rozpočtové opatření č. 34** – čj.: MF – 34099/2023/1404-3

IISSP: A-hl. 1000001620/2023; zaneseno do chronologické evidence **10.11.2023**

MF provedlo rozpočtové opatření, kterým se snížil rozpočet běžných výdajů kapitoly VPS, pol. „Prostředky na financování stáží zaměstnanců české státní správy v institucích EU“, o **362 880 Kč** a o stejnou částku se zvýšil rozpočet výdajů kapitoly MZ. Uvolněné prostředky jsou účelově určeny na úhradu výdajů souvisejících s vysláním Ing. Anety Lopourové jako národní expertky v rámci Programu NEPT, a to za období od 1. 10. 2023 do 31. 12. 2023, kód účelu 163980008 - Prostředky na financování stáží zaměstnanců české státní správy v institucích EU.

**Rozpočtové opatření č. 39** – čj.: MF – 35923/2023/1404-3

IISSP: A-hl. 1000001804/2023; zaneseno do chronologické evidence **27.11.2023**

MF provedlo rozpočtové opatření, kterým se snížil rozpočet výdajů kapitoly MPO o **427 500 Kč** a o stejnou částku se zvýšil rozpočet výdajů kapitoly MZ, kód účelu 233980013 – Státní program na podporu úspor energie EFEKT. Prostředky jsou v rámci programu EFEKT III. pro rok 2023 určeny pro zavedení systému hospodaření s energií v podobě energetického managementu a opatření nezbytných pro snižování energetické náročnosti ve FTN.

**Rozpočtové opatření č. 43 a 44** – čj.: MF – 36692/2023/1404-3

IISSP: A-hl. 1000001956/2023; A-hl. 1000001957/2023;

zaneseno do chronologické evidence **05.12.2023**

MF provedlo rozpočtové opatření, kterým se snížil rozpočet výdajů kapitoly MV o **60 000 000 Kč** a o stejnou částku se zvýšil rozpočet výdajů kapitoly MZ na pokrytí nákladů souvisejících se zajištěním akcí Stálého zdravotně humanitárního programu (MEDEVAC), v tom:

- změna č. 43: částka 35 000 000 Kč s kódem účelu 233060002 – Program humanitární, stabilizační, rekonstrukční a hospodářské asistence Ukrajině – A-hl. 1000001956/2023;
- změna č. 44: částka 25 000 000 Kč bez kódu účelu bude poskytnuto příslušným zdravotnickým zařízením na pokrytí nákladů vznikajících v souvislosti se zajištěním jednotlivých akcí programu – A-hl. 1000001957/2023.

**Rozpočtové opatření č. 45** – čj.: MF – 35413/2023/1404-3

IISSP: A-hl. 1000001729/2023; zaneseno do chronologické evidence **07.12.2023**

MF provedlo rozpočtové opatření, kterým se souvztažně zvýšily příjmy a výdaje v kapitole MZ o **953 327 418 Kč**. Prostředky jsou určeny na projekty a pro příjemce v rámci Integrovaného regionálního operačního programu, nástroj REACT-EU. Prostředky budou zařazeny do programu 13511, podprogramu 135113.

**Rozpočtové opatření č. 46** – čj.: MF – 35420/2023/1404-3

IISSP: A-hl. 1000001734/2023; zaneseno do chronologické evidence **07.12.2023**

MF provedlo rozpočtové opatření, kterým se souvztažně zvýšily příjmy a výdaje v kapitole MZ o **814 088 789 Kč**. Prostředky jsou určeny na projekty a pro příjemce uvedené v příloze vaší žádosti v rámci Operačního programu životního prostředí, Nová zelená úsporám.

**Rozpočtové opatření č. 47** – čj.: MF – 35410/2023/1404-3

IISSP: A-hl. 1000001943/2023; zaneseno do chronologické evidence **08.12.2023**

MF provedlo rozpočtové opatření, kterým se snížil rozpočet výdajů kapitoly MŽP o **619 917 846 Kč** a o stejnou částku se zvýšil rozpočet výdajů MZ. Prostředky byly určeny na realizaci projektů v rámci programu Nová zelená úsporám. Prostředky byly přesunuty s kódem účelu 173150001 – Nová zelená úsporám.

Ke snížení rozpočtu kapitoly došlo během roku 2023 na základě těchto rozpočtových opatření:

**Rozpočtové opatření č. 1** – čj.: MF – 3100/2023/1404-4

IISSP: A-hl. 1000000069/2023; zaneseno do chronologické evidence **6.2.2023**

MF na základě UV ze dne 21.12.2022 č. 1076/2022 „k návrhu na úpravu systemizace služebních a pracovních míst s účinností od 1. ledna 2023“ provedlo rozpočtové opatření spočívající v přesunu jednoho pracovního místa z kapitoly MZ do kapitoly 304 – Úřad vlády ČR včetně objemu prostředků na platy a povinných odvodů placených zaměstnavatelem v celkové výši **852 101 Kč**. Účinnost změny od 1.1.2023.

**Rozpočtové opatření č. 3** – čj.: MF – 7502/2023/1404-3

IISSP: A-hl. 1000000155/2023; zaneseno do chronologické evidence **7.3.2023**

MF provedlo rozpočtové opatření, kterým se snížil rozpočet běžných výdajů MZ o **5 000 000 Kč** a o stejnou částku se zvýšil rozpočet výdajů MO. Prostředky byly určeny jako zálohová provozní dotace na zajištění letecké záchranné služby a zdravotnické dopravy.

**Rozpočtové opatření č. 6** – čj.: MF – 8619/2023/1404-3

IISSP: A-hl. 1000000222/2023; zaneseno do chronologické evidence **14.3.2023**

MF provedlo rozpočtové opatření, kterým se snížil rozpočet běžných výdajů MZ o **59 209 653 Kč** a o stejnou částku se zvýšil rozpočet výdajů MV. Prostředky byly na základě uzavřené dohody určeny jako zálohová provozní dotace na zajištění letecké záchranné služby a letecké zdravotnické dopravy.

**Rozpočtové opatření č. 9** – čj.: MF – 12308/2023/1404-3

IISSP: A-hl. 1000000337/2023; zaneseno do chronologické evidence **14.4.2023**

MF provedlo rozpočtové opatření, kterým se snížil rozpočet běžných výdajů MZ o **150 000 Kč** a o stejnou částku se zvýšil rozpočet výdajů MO. Prostředky byly určeny pro ÚVN, které byla udělena Cena ministra za rozvoj dobrovolnictví ve zdravotnictví a nemocnice tím získala finanční ocenění.

**Rozpočtové opatření č. 11** – čj.: MF – 13742/2023/1404-3

IISSP: A-hl. 1000000389/2023; zaneseno do chronologické evidence **19.4.2023**

MF provedlo rozpočtové opatření, kterým se snížil rozpočet běžných výdajů MZ o **30 694 000 Kč** a o stejnou částku se zvýšil rozpočet výdajů MO. Prostředky byly na základě uzavřené dohody o zajišťování letecké záchranné služby a letecké zdravotnické dopravy určeny jako doplatek za přelétané letové hodiny v roce 2022 a finanční příspěvek pro rok 2023.

**Rozpočtové opatření č. 12** – čj.: MF – 13774/2023/1404-3

IISSP: A-hl. 1000000397/2023; zaneseno do chronologické evidence **20.4.2023**

MF provedlo rozpočtové opatření, kterým se snížil rozpočet běžných výdajů MZ o **22 450 962 Kč** a o stejnou částku se zvýšil rozpočet výdajů MO. Prostředky byly určeny pro ÚVN, Vojenskou nemocnici Brno a Vojenskou nemocnici Olomouc na kompenzaci nákladů za nespotřebované léčivé přípravky obsahující monoklonální protilátky.

**Rozpočtové opatření č. 20** – čj.: MF – 17331/2023/1404-3

IISSP: A-hl. 1000000543/2023; zaneseno do chronologické evidence **6.6.2023**

MF provedlo rozpočtové opatření, kterým se snížil rozpočet běžných výdajů MZ o **4 275 000 Kč** a o stejnou částku se zvýšil rozpočet výdajů MO. Prostředky byly určeny pro dva nové projekty přijaté v 4. veřejné soutěži ve výzkumu, experimentálním vývoji a inovacích v rámci Programu na podporu zdravotnického aplikovaného výzkumu na léta 2020 - 2026 (hodnocený Agenturou pro zdravotnický výzkum ČR) pro Univerzitu obrany.

**Rozpočtové opatření č. 24** – čj.: MF – 21746/2023/1404-3

IISSP: A-hl. 1000000815/2023; zaneseno do chronologické evidence **21.7.2023**

MF provedlo rozpočtové opatření, kterým se snížil rozpočet výdajů kapitoly MZ o **998 219 Kč** a o stejnou částku se zvýšil rozpočet výdajů kapitoly MO na spolufinancování programu Rezidenční místa.

**Rozpočtové opatření č. 26** – čj.: MF – 27965/2023/1404-3

IISSP: A-hl. 1000000913/2023; zaneseno do chronologické evidence **14.9.2023**

MF provedlo rozpočtové opatření, kterým se snížil rozpočet výdajů kapitoly Ministerstvo zdravotnictví o **5 605 824 Kč** a o stejnou částku se zvýšil rozpočet výdajů kapitoly MPSV. Prostředky jsou podle usnesení vlády č. 492/2023 určené na dávky důchodového pojištění.

**Rozpočtové opatření č. 27** – čj.: MF – 29570/2023/1404-3

IISSP: A-hl. 1000001318/2023; zaneseno do chronologické evidence **27.9.2023**

MF provedlo na základě UV č. 698/2023 rozpočtové opatření, kterým se snížil rozpočet výdajů kapitoly Ministerstvo zdravotnictví o **18 574 483 Kč** a o stejnou částku se zvýšil rozpočet výdajů kapitoly Ministerstvo práce a sociálních věcí. Prostředky jsou podle uvedeného usnesení určené na posílení dávek důchodového pojištění.

**Rozpočtové opatření č. 33** – čj.: MF – 32088/2023/1404-3

IISSP: A-hl. 1000001443/2023; zaneseno do chronologické evidence **30.10.2023**

MF provedlo rozpočtové opatření, kterým se snížil rozpočet výdajů kapitoly MZ o **3 407 500 Kč** a o stejnou částku se zvýšil rozpočet výdajů kapitoly Ministerstvo obrany na spolufinancování programu Rezidenční místa, kód účelu 133350001 – Specializační vzdělávání lékařských a nelékařských pracovníků. Prostředky jsou určeny pro ÚVN.

**Rozpočtové opatření č. 36** – čj.: MF – 35412/2023/1404-3

IISSP: A-hl. 1000001700/2023; zaneseno do chronologické evidence **24.11.2023**

MF provedlo rozpočtové opatření, kterým se snížil rozpočet výdajů kapitoly MZ o **7 962 Kč** a o stejnou částku se zvýšil rozpočet výdajů kapitoly MO na spolufinancování programu Rezidenční místa - doplatek v návaznosti na změnu vydaného Rozhodnutí, kód účelu 133350001 – Specializační vzdělávání lékařských a nelékařských pracovníků, určeno pro ÚVN.

**Rozpočtové opatření č. 37** – čj.: MF – 35422/2023/1404-3

IISSP: A-hl. 1000001755/2023; zaneseno do chronologické evidence **24.11.2023**

MF provedlo rozpočtové opatření, kterým se snížil rozpočet výdajů kapitoly MZ o **150 857 Kč** a o stejnou částku se zvýšil rozpočet výdajů kapitoly MO na spolufinancování programu Rezidenční místa, kód účelu 133350001 – Specializační vzdělávání lékařských a nelékařských pracovníků, jsou určeny pro ÚVN.

**Rozpočtové opatření č. 38** – čj.: MF – 35423/2023/1404-3

IISSP: A-hl. 1000001746/2023; zaneseno do chronologické evidence **24.11.2023**

MF provedlo rozpočtové opatření, kterým se snížil rozpočet výdajů kapitoly MZ o **2 653 575 Kč** a o stejnou částku se zvýšil rozpočet výdajů kapitoly MO na spolufinancování programu Rezidenční místa, kód účelu 133350001 – Specializační vzdělávání lékařských a nelékařských pracovníků, jsou určeny pro ÚVN.

**Rozpočtové opatření č. 40** – čj.: MF – 36297/2023/1404-3

IISSP: A-hl. 1000001883/2023; zaneseno do chronologické evidence **01.12.2023**

MF provedlo rozpočtové opatření, kterým se snížil rozpočet výdajů kapitoly MZ o **54 000 Kč** a o stejnou částku se zvýšil rozpočet výdajů kapitoly MO na spolufinancování programu Rezidenční místa pro ÚVN.

Na základě rozpočtových opatření došlo k níže uvedeným převodům mezi jednotlivými ukazateli, což však nemělo vliv na celkový rozpočet výdajů v roce 2023:

**Rozpočtové opatření č. 4** – čj.: MF – 6388/2023/1404-3

IISSP: A-hl. 1000000151/2023; zaneseno do chronologické evidence **8.3.2023**

MF provedlo rozpočtové opatření, které spočívalo v přesunu podílu příjmů a výdajů EU z ústředního orgánu ze zdroje IROP do ÚZIS na zdroj Horizont Evropa projekt RES-Q. Snížil se průřezový ukazatel EDS/SMVS celkem o 61 077 360 Kč, a to jak u ústředního orgánu (- 17 491 466 Kč), tak u ÚZIS (- 43 585 894 Kč).

**Rozpočtové opatření č. 5** – čj.: MF – 6722/2023/1404-3

IISSP: A-hl. 1000000160/2023; zaneseno do chronologické evidence **13.3.2023**

Na základě UV č. 1076/2022 o změně systemizace provedlo MF rozpočtové opatření spočívající v přesunu prostředků mezi platovými položkami 5011 a 5013 u KHS a úpravě u funkčních míst KHS a ústředního orgánu. Změna se týkala § 3562, pol. 5011 (- 870 990 Kč) a pol. 5013 (+ 870 990 Kč).

**Rozpočtové opatření č. 7 – čj.: MF – 8991/2023/1404-3**

IISSP: A-hl. 1000000267/2023; zaneseno do chronologické evidence **14.3.2023**

MF provedlo rozpočtové opatření, kterým se přesunuly v rámci rozpočtu a v rámci ukazatele „Výdaje vedené v informačním systému programového financování EDS/SMVS celkem“ prostředky ve výši 897 000 Kč mezi specifickými ukazateli „Výdaje na státní správu“ a „Zdravotnické programy“.

**Rozpočtové opatření č. 8 – čj.: MF – 9460/2023/1404-3**

IISSP: A-hl. 1000000279/2023; zaneseno do chronologické evidence **17.3.2023**

MF provedlo rozpočtové opatření, kterým se přesunuly v rámci rozpočtu prostředky ve výši 300 000 Kč z FKSP do běžných výdajů u NLK.

**Rozpočtové opatření č. 13 – čj.: MF – 13714/2023/1404-3**

IISSP: A-hl. 1000000404/2023; zaneseno do chronologické evidence **24.4.2023**

Na základě UV č. 205/2023 o změně systemizace provedlo MF rozpočtové opatření spočívající v přesunu prostředků mezi platovými položkami 5011 a 5013 u HSHMP a KHS ÚK. Změna se týkala § 3562, pol.5011 (- 3 500 000 Kč) a pol. 5013 (+ 3 500 000 Kč).

**Rozpočtové opatření č. 17 – čj.: MF – 17335/2023/1404-3**

IISSP: A-hl. 1000000621/2023; zaneseno do chronologické evidence **26.5.2023**

MF provedlo rozpočtové opatření, kterým se přesunuly v rámci ukazatele „Výdaje na výzkum, vývoj a inovace celkem včetně programů spolufinancovaných z prostředků zahraničních programů“ prostředky u ÚZIS ve výši 2 125 000 Kč mezi specifickými ukazateli „Výdaje na státní správu“ a „Zdravotnické programy“.

**Rozpočtové opatření č. 23 – čj.: MF – 12258/2023/1404-3**

IISSP: A-hl. 1000000363/2023; zaneseno do chronologické evidence **30.6.2023**

MF provedlo rozpočtové opatření spočívající v přesunu příjmů a výdajů podíl EU a přesunu podílu SR v rámci OPZ z ústředního orgánu do ÚZIS.

**Rozpočtové opatření č. 25 – čj.: MF – 27792/2023/1404-3**

IISSP: A-hl. 1000001143/2023; zaneseno do chronologické evidence **12.9.2023**

MF provedlo rozpočtové opatření, kterým se z důvodů uvedených v žádosti přesunuly v rámci rozpočtu a v rámci ukazatele „Výdaje vedené v informačním systému programového financování EDS/SMVS celkem“ prostředky ve výši 1 654 141 Kč mezi specifickými ukazateli „Výdaje na státní správu“ a „Zdravotnické programy“.

**Rozpočtové opatření č. 29 – čj.: MF – 27799/2023/1404-3**

IISSP: A-hl. 10000001168/2023; zaneseno do chronologické evidence **5.10.2023**

Na základě UV č 492/2023 o změně systemizace provedlo MF rozpočtové opatření v rámci kapitoly MZ z pol. 5011 a na pol. 5013 u ústředního orgánu v komponentě 1.2 NPO ve výši 720 000 Kč a u krajských hygienických stanic ve výši 1 200 000 Kč (KHS MSK 400 000 Kč, KHS OK 800 000 Kč).

**Rozpočtové opatření č. 35 – čj.: MF – 33145/2023/1404-3**

IISSP: A-hl. 10000001537/2023; zaneseno do chronologické evidence **15.11.2023**

MF provedlo rozpočtové opatření, kterým se v rámci rozpočtu MZ přesunuly příjmy a výdaje, podíl EU, vedené v EDS/SMVS, podprogram 135 113 z IROP – REACT-EU (- 1 386 350 Kč), § 356100, pol. 5021 a příjmy pol. 4118; a NPO komponenta 6.2 (- 468 586 Kč), § 354900, pol. 6351 a příjmy pol. 4233, do výdajů mimo EDS/SMVS NPO komponenta 4.1 (+ 1 386 350 Kč), § 356100, pol. 5021, § 356100, pol. 5909 (+ 468 586 Kč) a příjmy pol. 4153 (+ 1 854 936 Kč).

**Rozpočtové opatření č. 41** – čj.: MF – 33231/2023/1404-3

IISSP: A-hl. 1000001498/2023; zaneseno do chronologické evidence **04.12.2023**

MF provedlo rozpočtové opatření spočívající v přesunu příjmů a výdajů podílu EU a podílu SR v rámci OPZ+ a NPO z ústředního orgánu do ÚZIS.

**Rozpočtové opatření č. 42** – čj.: MF – 36628/2023/1404-3

IISSP: A-hl. 1000001913/2023; zaneseno do chronologické evidence **04.12.2023**

MF provedlo rozpočtové opatření, kterým se přesunuly v rámci rozpočtu neinvestiční prostředky ve výši 86 712 Kč rozpočtované na ukazateli 'Výdaje na státní správu' jako investiční na akci patřící na ukazatel 'Zdravotnické programy'.

**Rozpočtové opatření č. 48** – čj.: MF – 35672/2023/1404-3

IISSP: A-hl. 1000001823/2023; zaneseno do chronologické evidence **11.12.2023**

MF provedlo rozpočtové opatření, kterým se přesunuly v rámci rozpočtu MZ a v rámci výdajů na projekty financované z prostředků finančních mechanismů spočívající v navýšení prostředků na financování ostatních osobních výdajů o celkem 1 866 702 Kč, v tom podíl prostředků FM 1 599 302 Kč a ze SR 267 400 Kč.

Případné rozdíly mezi částkami v textu a částkami v tabulkách mohou být způsobeny zaokrouhlováním vstupních veličin na tisíce Kč.



### 3. Výsledky hospodaření kapitoly 335 – MZ k 31.12.2023

#### 3.1. Přehled plnění základních ukazatelů rozpočtu kapitoly 335 – MZ k 31.12.2023

##### 3.1.1. Souhrnný přehled plnění závazných ukazatelů rozpočtu kapitoly 335 – MZ

###### Plnění závazných ukazatelů (tis. Kč)

kapitola: 335 Ministerstvo zdravotnictví

období: 12.2023

Ukazatel	2022		2023				Plnění (%)	
	Skutečnost	Schválený rozpočet	Rozpočet po změnách	Konečný rozpočet	Skutečnost	z toho mimorozpočtové zdroje	k rozpočtu po změnách	ke konečném u rozpočtu
<b>Souhrnné ukazatele</b>								
Příjmy celkem	3 640 582,32	5 577 439,68	7 447 986,25		6 826 896,96	640 590,30	91,7	
Výdaje celkem	22 723 317,08	15 592 522,97	20 507 745,55	31 458 748,71	21 468 945,65	7 630 484,68	104,7	68,2
<b>Specifické ukazatele - příjmy</b>								
Daňové příjmy	26 832,25	30 000,00	30 000,00		24 445,95		81,5	
Nedaňové příjmy, kapitálové příjmy a přijaté transfery celkem	3 613 750,07	5 547 439,68	7 417 986,25		6 802 451,01	640 590,30	91,7	
v tom: příjmy z rozpočtu Evropské unie bez společné zemědělské politiky celkem	1 912 689,69	4 489 045,34	6 359 591,91		5 069 763,47	2 713,02	79,7	
příjmy z prostředků finančních mechanismů	77 722,07	8 394,34	8 394,34		109 595,54		1 305,6	
ostatní nedaňové příjmy, kapitálové příjmy a přijaté transfery celkem	1 623 338,31	1 050 000,00	1 050 000,00		1 623 091,99	637 877,29	154,6	
<b>Specifické ukazatele - výdaje</b>								
Výdaje na státní správu	3 356 084,68	2 543 612,58	2 544 557,20	3 768 936,69	2 825 261,46	746 688,95	111,0	75,0
v tom: výdaje spojené s výkonem předsednictví ČR v Radě Evropské unie	7 728,35	651,84	3 130,72	5 138,21	5 090,99	1 992,31	162,6	99,1
ostatní výdaje na státní správu	3 348 356,33	2 542 960,74	2 541 426,48	3 763 798,48	2 820 170,46	744 696,64	111,0	74,9
Výzkum a vývoj ve zdravotnictví	1 882 174,15	1 826 098,64	1 821 823,64	2 016 278,18	1 933 896,32	191 588,75	106,2	95,9
Lůžková péče	1 998 386,47	2 548 463,00	2 534 439,54	5 090 329,05	1 702 462,72	1 110 274,38	67,2	33,4
Zvláštní zdravotnická zařízení a služby pro zdravotnictví	9 977 138,08	2 403 880,10	4 167 964,04	4 820 251,64	4 603 455,82	520 903,83	110,4	95,5
Zdravotnické programy	4 726 109,71	5 422 548,43	8 528 313,03	14 415 269,77	9 435 099,81	4 742 818,79	110,6	65,5
Ostatní činnosti ve zdravotnictví	783 423,99	847 920,23	910 648,11	1 347 683,38	968 769,51	318 209,98	106,4	71,9
<b>Průřezové ukazatele</b>								
Platy zaměstnanců a ostatní platby za provedenou práci	1 988 397,69	1 639 991,80	1 665 514,73	2 214 210,12	1 962 169,82	497 114,29	117,8	88,6
Povinné pojistné placené zaměstnavatelem	660 436,15	544 373,79	556 025,55	714 256,82	653 375,55	150 163,83	117,5	91,5
Základní příděl fondu kulturních a sociálních potřeb	37 672,57	31 809,30	32 109,19	40 702,56	38 225,82	8 445,37	119,0	93,9
Platy zaměstnanců v pracovním poměru výjma zaměstnanců na služebních místech	378 627,39	332 414,63	343 285,35	493 048,92	371 734,04	113 586,90	108,3	75,4
Platy zaměstnanců na služebních místech dle zákona o státní službě	1 493 601,44	1 261 686,49	1 269 802,87	1 595 242,86	1 519 480,23	344 338,32	119,7	95,3
Výdaje na výzkum, vývoj a inovace celkem včetně programů spolufinancovaných z prostředků zahraničních programů	1 882 174,15	1 826 098,64	1 821 823,64	2 016 278,18	1 933 896,32	191 588,75	106,2	95,9
v tom: ze státního rozpočtu celkem	1 882 174,15	1 826 098,64	1 821 823,64	2 016 278,18	1 933 896,32	191 588,75	106,2	95,9
v tom: institucionální podpora celkem	742 406,63	783 476,97	783 476,97	809 791,51	771 422,63	23 948,75	98,5	95,3
účelová podpora celkem	1 139 767,52	1 042 621,67	1 038 346,67	1 206 486,67	1 162 473,70	167 640,00	112,0	96,4
podíl prostředků zahraničních programů								
Účelová podpora na programy aplikovaného výzkumu, vývoje a inovací	1 139 767,52	1 042 621,67	1 038 346,67	1 206 486,67	1 162 473,70	167 640,00	112,0	96,4
Institucionální podpora výzkumných organizací	728 294,32	769 256,81	769 256,81	774 539,93	750 366,24	5 283,13	97,5	96,9
Zahraniční rozvojová spolupráce	932,65	3 000,00	3 000,00	3 000,00	803,76		26,8	26,8
Program sociální prevence a prevence kriminality								
Program protidrogové politiky	6 169,05		8 000,00	8 600,00	600,00	600,00	7,5	7,0
Zajištění přípravy na krizové situace podle zákona č. 240/2000 Sb.	8 650,98	20 000,00	20 000,00	20 017,93	8 809,99		44,0	44,0
Výdaje na očkování a Pandemický plán České republiky	8 733 108,11	1 014 000,00	2 664 000,00	3 085 662,92	3 020 149,38	356 172,09	113,4	97,9
Výdaje spolufinancované zcela nebo částečně z rozpočtu Evropské unie bez společné zemědělské	4 221 117,74	5 312 486,75	8 432 575,40	13 618 689,72	8 928 926,37	4 298 433,52	105,9	65,6
v tom: ze státního rozpočtu	801 366,68	823 441,41	2 072 983,49	2 472 074,74	1 635 096,23	361 998,70	78,9	66,1
podíl rozpočtu Evropské unie	3 419 751,06	4 489 045,34	6 359 591,91	11 146 614,99	7 293 830,14	3 936 434,83	114,7	65,4
Výdaje na společné projekty, které jsou zcela nebo částečně financovány z prostředků finančních mechanismů celkem	123 815,45	9 952,93	9 952,93	287 829,84	94 950,78	90 486,68	954,0	33,0
v tom: ze státního rozpočtu	18 572,46	1 558,59	1 558,59	42 748,14	14 242,72	13 521,36	913,8	33,3
podíl prostředků finančních mechanismů	105 242,99	8 394,34	8 394,34	245 081,70	80 708,06	76 965,32	961,5	32,9
Výdaje vedené v informačním systému programového financování EDS/SMVS celkem	5 074 827,61	7 548 421,93	10 599 662,97	18 627 179,36	10 244 700,15	5 419 840,69	96,7	55,0

Zdroj: IISSP

Z přehledu plnění závazných ukazatelů kapitoly 335 – MZ k 31.12.2023 vyplývá, že nenaplněny zůstaly příjmy daňové a příjmy z rozpočtu EU bez SZP. Na nesplnění závazného ukazatele v oblasti příjmů - příjmy z rozpočtu EU bez SZP se vztahuje ustanovení § 25 odst. 1 c) zákona č. 218/2000 Sb., o rozpočtových pravidlech, ve znění pozdějších předpisů, dle kterého není organizační složka státu v tomto případě povinna vázat odpovídající část rozpočtových výdajů příjmy, které se započítávají do plnění, nebyly v roce 2023 naplněny.

V oblasti výdajů byl překročen rozpočet po změnách v závazném specifickém ukazateli „Výdaje na státní správu“, „Výzkum a vývoj ve zdravotnictví“, „Zvláštní zdravotnická zařízení a služby pro zdravotnictví“ a „Zdravotnické programy“. Jedná se o oprávněné překročení rozpočtu výdajů z titulu zapojení nároků z nespotřebovaných výdajů ve smyslu § 25 odst. 1 b) zákona č. 218/2000 Sb., ve znění pozdějších předpisů do financování výdajů v roce 2022.

Podrobnější informace k plnění specifických a průřezových ukazatelů v oblasti výdajů jsou uvedeny v části 3.3.5. a 3.3.6. a vývoj plnění vybraných ukazatelů v letech 2017 – 2023 podává tabulka č. 13.

### 3.1.2. Celková povinnost plnění rozpočtu příjmů, konečný rozpočet výdajů

Ve smyslu § 25 odst. 1b) zákona č. 218/2000 Sb., o rozpočtových pravidlech, jsou organizační složky státu oprávněny překročit závazné ukazatele výdajů o použití mimorozpočtových zdrojů, o použití úspor z minulých let a o přijatá plnění za pojistné události. Mimorozpočtovými zdroji jsou mj. prostředky fondů organizační složky státu, peněžité dary a prostředky poskytnuté ze zahraničí podle jejich vymezení na základě právního aktu, kterým byly poskytnuty (§ 45 odst. 3 téhož zákona).

V období od 1.1. – 31.12.2023 přijaly organizační složky státu kapitoly 335 - MZ do svého financování mimorozpočtové prostředky v celkové výši 640 590 tis. Kč, z toho převody z rezervního fondu OSS částkou 640 167 tis. Kč a přijaté pojistné plnění ve výši 424 tis. Kč.

Z toho z rezervního fondu SÚKL na příjmový účet SÚKL byly převedeny prostředky ve výši 628 555 tis. Kč schválené k financování mzdových, provozních a investičních výdajů v roce 2023. Částka 300 tis. Kč byly prostředky KHS Olomouckého kraje, které KHS obdržela od Krajského úřadu Olomouckého kraje na pokračování čtyř neinvestičních projektů v rámci podpory zdraví (Buď HIV negativní, chraň si svůj život, Jíme zdravě, pestře, hravě, Jsem Nezávislý, Nekouřím a Zvedni se ze židle). Krajská hygienická stanice Karlovarského kraje použila prostředky na výukové pomůcky pro zdravotně preventivní program kouření v celkové výši 15 746 Kč.

Částka 3 540 tis. Kč byly prostředky projektů InfAct, PHIRI, PARC, PEARCG a iPAAC organizace ÚZIS ČR. KHS Moravskoslezského kraje obdržela od Krajského úřadu Moravskoslezského kraje 280 tis. Kč na pořádání konference Slezské dny preventivní medicíny.

### 3.1.3. Stav rezervních fondů organizačních složek státu kapitoly 335

Stav rezervních fondů OSS kapitoly 335 – MZ k 1. 1. 2023 činil 1 046 940 tis. Kč, z toho v rezervním fondu SÚKL zůstala částka ve výši 939 187 tis. Kč, která představovala mimorozpočtové prostředky Státního ústavu pro kontrolu léčiv podle zákona č. 378/2007 Sb., o léčivech. Rezervní fond SÚKL tvořily dva zvláštní účty. Na účtu s předčíslem 35- (účet pro správu léčiv) činil počáteční zůstatek 353 254 tis. Kč. Stav rezervního fondu SÚKL na účtu s předčíslem 10030- (účet pro správu zdravotnických prostředků) činil 9 214 tis. Kč. Na bankovních účtech rezervního fondu s předčíslem 123 - ústředního orgánu MZ zůstalo 13 959 tis. Kč.

REF k 31.12.2023 MZ									
Fin. místo	IČO	REF 1-04	PS k 1.1.2023	Příjmy RF	zapojeno do příjmů	použito	jiné důvody snížení	Převod nečerpaných prostř.	KS k 30.9.2023
3350001	00024341	MZ	14 530 991,46	3 372 943,15	10 851 497,98	7 751 291,51	0,00	0,00	7 052 436,63
3350002	00023817	SÚKL	939 186 962,55	623 363 260,08	628 555 484,00	628 446 814,10	341 999,81	0,00	933 652 738,82
3350006	71009167	KHS MSK	0,00	280 000,00	280 000,00	0,00	0,00	0,00	0,00
3350011	71009248	KHS OK	0,00	300 000,00	300 000,00	300 000,00	0,00	0,00	0,00
3350014	71009281	KHS KVK	0,00	15 746,00	15 746,00	15 746,00	0,00	0,00	0,00
3350004	00023833	ÚZIS	93 222 415,35	2 002 971,59	3 540 103,33	1 603 586,53	0,00	0,00	91 685 283,61
		celkem	1 046 940 369,36	629 334 920,82	643 542 831,31	638 117 438,14	341 999,81	0,00	1 032 390 459,06

V období od 01.01.2023 do 31.12.2023 vykazovaly účty rezervního fondu resortní OSS celkem 629 335 tis. Kč. Z toho na účet RF SÚKL bylo poukázáno 623 363 tis. Kč.

K 31.12.2023 vydaly resortní OSS ze svého rezervního fondu celkem 643 543 tis. Kč, z toho SÚKL převedl ze svých účtů rezervního fondu na svůj příjmový účet celkem 628 555 tis. Kč k financování mzdových, provozních a investičních výdajů v roce 2023. Jiné důvody snížení stavu vykázal SÚKL ve výši 342 tis. Kč.

Stav rezervních fondů resortních OSS po výše uvedených převodech prostředků činil k 31.12.2023 v souhrnu 1 032 390 tis. Kč, z toho v rezervním fondu SÚKL zůstala částka 933 653 tis. Kč, která představuje mimorozpočtové prostředky Státního ústavu pro kontrolu léčiv podle zákona č. 378/2007 Sb., o léčivech. V rezervním fondu ústředního orgánu MZ zůstává částka 7 052 tis. Kč, což jsou prostředky poskytnuté ze zahraničí a peněžní dary poskytnuté ústřednímu orgánu MZ na stanovený účel, v RF ÚZIS částka 91 685 tis. Kč.

## 3.2. Příjmy

### Přehled o plnění rozpočtu příjmů k 31.12.2023

#### Plnění závazných ukazatelů (tis. Kč)

kapitola: 335 Ministerstvo zdravotnictví

období: 12.2023

Ukazatel	2022		2023				Plnění (%) k rozpočtu po změnách
	Skutečnost	Schválený rozpočet	Rozpočet po změnách	Konečný rozpočet	Skutečnost	z toho mimorozpočt- ové zdroje	
<b>Souhrnné ukazatele</b>							
Příjmy celkem	3 640 582,32	5 577 439,68	7 447 986,25		6 826 896,96	640 590,30	91,7
<b>Specifické ukazatele - příjmy</b>							
Daňové příjmy	26 832,25	30 000,00	30 000,00		24 445,95		81,5
Nedaňové příjmy, kapitálové příjmy a přijaté transfery celkem	3 613 750,07	5 547 439,68	7 417 986,25		6 802 451,01	640 590,30	91,7
v tom: příjmy z rozpočtu Evropské unie bez společné zemědělské politiky celkem	1 912 689,69	4 489 045,34	6 359 591,91		5 069 763,47	2 713,02	79,7
příjmy z prostředků finančních mechanismů	77 722,07	8 394,34	8 394,34		109 595,54		1 305,6
ostatní nedaňové příjmy, kapitálové příjmy a přijaté transfery celkem	1 623 338,31	1 050 000,00	1 050 000,00		1 623 091,99	637 877,29	154,6

Zdroj: IISSP

Schválený rozpočet příjmů kapitoly 335 - MZ k 1. 1. 2023 činil 5 577 440 tis. Kč, z toho daňové příjmy 30 000 tis. Kč, příjmy z rozpočtu EU celkem 4 489 045 tis. Kč, příjmy z prostředků finančních mechanismů 8 394 tis. Kč a ostatní nedaňové příjmy, kapitálové příjmy a přijaté transfery celkem 1 050 000 tis. Kč. Rozpočet příjmů se v průběhu roku 2023 upravil u příjmy z rozpočtu EU na 6 359 592 tis. Kč, celkem rozpočet po změnách 7 447 986 tis. Kč.

K 31.12.2023 bylo dosaženo příjmů v celkové částce 6 826 897 tis. Kč, tj. 91,7 % rozpočtu po změnách. Příjmy daňové dosáhly 24 446 tis. Kč a jejich rozpočet byl plněn na 81,5 %, nedaňové 6 802 451 tis. Kč s plněním 91,7 %.

Příjmy z rozpočtu EU činily 5 069 763 tis. Kč a z prostředků finančních mechanismů činily 109 596 tis. Kč, přičemž z rozpočtu EU byly plněny na 79,7 % a z prostředků FM na 1 305,6 %. Ostatní nedaňové příjmy,

kapitálové příjmy a přijaté transfery (viz výše tabulka „Plnění závazných ukazatelů rozpočtu“ dosáhly částky 1 623 092 tis. Kč (v tom mimorozpočtové prostředky SÚKL 628 555 tis. Kč schválené k financování mzdových, provozních a investičních výdajů v roce 2023).

#### Plnění závazných ukazatelů v uplynulých 5 letech (tis. Kč)

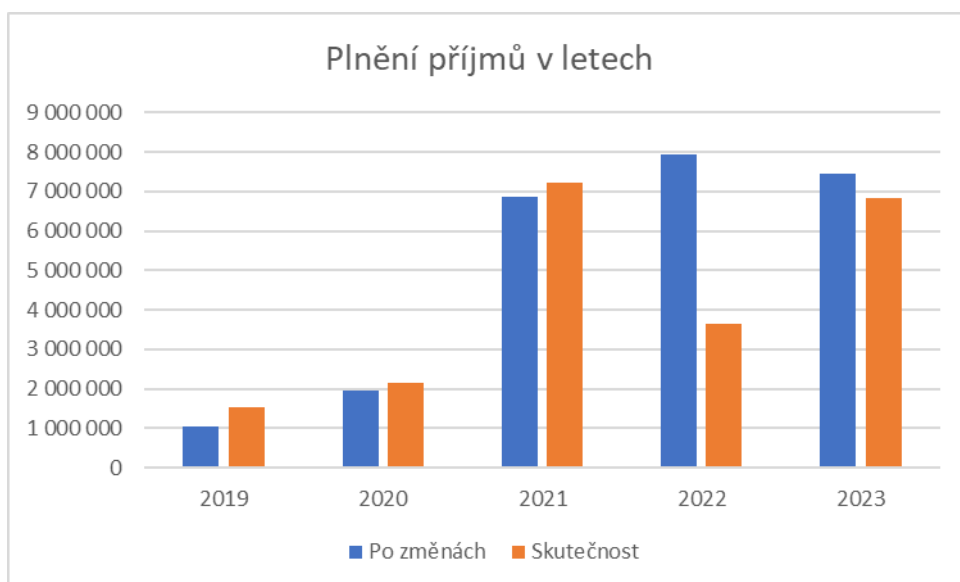
kapitola: 335 Ministerstvo zdravotnictví

období: 12.2019 - 12.2023

Ukazatel	Skutečnost					Meziroční index			
	2019	2020	2021	2022	2023	2020/2019	2021/2020	2022/2021	2023/2022
<b>Souhrnné ukazatele</b>									
Příjmy celkem	1 523 722,46	2 161 249,56	7 210 413,28	3 640 582,32	6 826 896,96	141,8	333,6	50,5	187,5
<b>Specifické ukazatele - příjmy</b>									
Daňové příjmy	33 742,97	34 220,78	41 571,40	26 832,25	24 445,95	101,4	121,5	64,5	91,1
Nedaňové příjmy, kapitálové příjmy a přijaté transfery celkem	1 489 979,49	2 127 028,78	7 168 841,88	3 613 750,07	6 802 451,01	142,8	337,0	50,4	188,2
v tom: příjmy z rozpočtu Evropské unie bez společné zemědělské politiky celkem	962 072,34	1 550 466,51	859 598,35	1 912 689,69	5 069 763,47	161,2	55,4	222,5	265,1
příjmy z prostředků finančních mechanismů	251,97	1 580,63	11 508,22	77 722,07	109 595,54	627,3	728,1	675,4	141,0
ostatní nedaňové příjmy, kapitálové příjmy a přijaté transfery celkem	527 655,18	574 981,65	6 297 735,32	1 623 338,31	1 623 091,99	109,0	1 095,3	25,8	100,0

Zdroj: IISSP

Z hlediska meziročního hodnocení činily celkové příjmy kapitoly MZ 6 826 897 tis. Kč, tj. 91,7 % rozpočtu po změnách. Proti stejnému období roku 2022 (3 640 582 tis. Kč) to bylo o 3 186 314 tis. Kč více. Daňové příjmy se meziročně snížily o 2 386 tis. Kč.



#### Příjmy v druhovém třídění (tis. Kč)

kapitola: 335 Ministerstvo zdravotnictví

období: 12.2023

Třída	2022	2023			Plnění k rozpočtu po změnách (%)	Rozdíl skutečností
	Skutečnost	Schválený rozpočet	Rozpočet po změnách	Skutečnost		
1 Daňové příjmy	26 832,25	30 000,00	30 000,00	24 445,95	81,5	-2 386,30
2 Nedaňové příjmy	1 043 678,49	1 050 000,00	1 050 000,00	981 658,00	93,5	-62 020,49
3 Kapitálové příjmy	828,19			1 261,41		433,21
4 Přijaté transfery	2 569 243,39	4 497 439,68	6 367 986,25	5 819 531,61	91,4	3 250 288,21

Zdroj: IISSP

### 3.2.1. Daňové příjmy

#### Příjmy v druhovém třídění (tis. Kč)

kapitola: 335 Ministerstvo zdravotnictví

období: 12.2023

	2022	2023			Plnění k rozpočtu po změnách (%)	Rozdíl skutečností
	Skutečnost	Schválený rozpočet	Rozpočet po změnách	Skutečnost		
<b>Třída</b>						
1 Daňové příjmy	26 832,25	30 000,00	30 000,00	24 445,95	81,5	-2 386,30
<b>Seskupení</b>						
13 Daně a poplatky z vybraných činností a služeb	26 832,25	30 000,00	30 000,00	24 445,95	81,5	-2 386,30
<b>Podseskupení</b>						
136 Příjem ze správních a soudních poplatků	26 832,25	30 000,00	30 000,00	24 445,95	81,5	-2 386,30
<b>Položka</b>						
1361 Příjem ze správních poplatků	26 794,31	30 000,00	30 000,00	24 445,95	81,5	-2 348,36
1362 Příjem ze soudních poplatků	37,94					-37,94

Zdroj: IISSP

#### 3.2.1.1. Seskupení 13 – Daně a poplatky z vybraných činností a služeb

Seskupení rozpočtových položek 13 zahrnuje správní poplatky, které KHS i SUKL vybírá dle § 6 odst. 8 zákona č. 634/2004 Sb., o správních poplatcích, ve znění pozdějších předpisů. Od roku 2016 jsou vybírány ústředním orgánem MZ správní poplatky uhrazené za přijetí oznámení podaného podle § 14 zákona č. 324/2016 Sb., o biocidních přípravcích a účinných látkách a o změně některých souvisejících zákonů (zákon o biocidech) a položky č. 95 odst. 5 sazebníku zákona č. 634/2004 Sb.

Schválený rozpočet ve výši 30 000 tis. Kč byl plněn částkou 24 446 tis. Kč, tj. k rozpočtu po změnách plnění na 81,5 %. Jedná se o poplatky za správní úkony a správní řízení, jejichž výsledkem jsou vydaná povolení, rozhodnutí apod. Ve srovnání s rokem 2022 (26 832,25 tis. Kč) byly daňové příjmy v roce 2023 nižší o 2 386,30 tis. Kč. Pokles příjmů ze správních poplatků byl způsoben snížením počtu správních úkonů požadovaných poplatníky.

## 3.2.2. Nedaňové příjmy

### Příjmy v druhovém třídění (tis. Kč)

kapitola: 335 Ministerstvo zdravotnictví

období: 12.2023

	2022	2023			Plnění k rozpočtu po změnách (%)	Rozdíl skutečností
	Skutečnost	Schválený rozpočet	Rozpočet po změnách	Skutečnost		
<b>Třída</b>						
2 Nedaňové příjmy	1 043 678,49	1 050 000,00	1 050 000,00	981 658,00	93,5	-62 020,49
<b>Seskupení</b>						
21 Příjem z vlastní činnosti a odvody přebytků organizací s přímým vztahem	1 013 718,03	1 008 380,00	1 008 380,00	938 415,04	93,1	-75 302,99
22 Přijaté sankční platby a vratky transferů	21 911,82	39 540,00	39 540,00	27 827,62	70,4	5 915,80
23 Příjem z prodeje neinvestičního majetku a ostatní nedaňové příjmy	8 048,63	2 080,00	2 080,00	15 415,34	741,1	7 366,71
<b>Podseskupení</b>						
211 Příjem z vlastní činnosti	1 010 807,13	1 002 400,00	1 002 400,00	935 238,06	93,3	-75 569,07
212 Příjem z odvodů organizací s přímým vztahem		3 500,00	3 500,00	50,00	1,4	50,00
213 Příjem z pronájmu nebo pachtu majetku	2 910,90	2 272,00	2 272,00	3 126,98	137,6	216,08
214 Přijaté výnosy z finančního majetku	0,01	208,00	208,00			-0,01
221 Přijaté sankční platby	13 926,54	37 540,00	37 540,00	19 416,53	51,7	5 489,99
222 Přijaté vratky transferů a ostatní podobné příjmy	7 985,28	2 000,00	2 000,00	8 411,09	420,6	425,81
231 Příjem z prodeje krátkodobého a drobného dlouhodobého majetku	9,60			18,86		9,27
232 Ostatní nedaňové příjmy	8 039,04	2 080,00	2 080,00	15 396,48	740,2	7 357,44
<b>Položka</b>						
2111 Příjem z poskytování služeb, výrobků, prací, výkonů a práv	2 160,36	2 400,00	2 400,00	4 251,83	177,2	2 091,47
2112 Příjem z prodeje zboží (již nakoupeného za účelem prodeje)	1 008 639,76	1 000 000,00	1 000 000,00	930 974,23	93,1	-77 665,54
2119 Ostatní příjmy z vlastní činnosti	7,00			12,00		5,00
2123 Příjem z ostatních odvodů příspěvkových organizací		3 500,00	3 500,00	50,00	1,4	50,00
2131 Příjem z pronájmu nebo pachtu pozemků	0,27			0,27		
2132 Příjem z pronájmu nebo pachtu ostatních nemovitých věcí a jejich částí	2 910,63	2 272,00	2 272,00	3 126,71	137,6	216,08
2141 Příjem z úroků	0,01	208,00	208,00			-0,01
2211 Příjem sankčních plateb přijatých od státu, obcí a krajů	476,70	20,00	20,00	472,70	2 363,5	-4,00
2212 Příjem sankčních plateb přijatých od jiných osob	13 449,84	37 520,00	37 520,00	18 943,83	50,5	5 493,99
2221 Přijaté vratky nespotřebovaných transferů	33,74					-33,74
2229 Ostatní přijaté vratky transferů a podobné příjmy	7 951,54	2 000,00	2 000,00	8 411,09	420,6	459,56
2310 Příjem z prodeje krátkodobého a drobného dlouhodobého neinvestičního majetku	9,60			18,86		9,27
2322 Příjem z pojistných plnění	248,66			680,98		432,32
2324 Přijaté neinvestiční příspěvky a náhrady	7 760,08	2 080,00	2 080,00	14 431,96	693,8	6 671,88
2329 Ostatní nedaňové příjmy jinde nezařazené	30,30			283,54		253,24

Zdroj: IISSP

Plnění nedaňových příjmů celkem ve výši 981 658 tis. Kč představovalo 93,5 % celkové povinnosti plnění těchto příjmů. Ve srovnání s rokem 2022 byly nedaňové příjmy v roce 2023 nižší o 62 020 tis. Kč, a to zejména snížením příjmů z prodeje zboží (resp. nižší vyúčtování od ZP v souvislosti s OL Covid-19 z důvodu nižšího zájmu o očkování).

#### 3.2.2.1. Seskupení 21 – Příjmy z vlastní činnosti a odvody přebytků organizací

Schválený rozpočet u seskupení 21 byl pro rok 2023 ve výši 1 008 380 tis. Kč, plnění v roce 2023 bylo částkou 938 415 tis. Kč, tj. na 93,1 %. Ve srovnání s rokem 2022 byly Příjmy z vlastní činnosti a odvody přebytků organizací s přímým vztahem v roce 2023 nižší o 75 303 tis. Kč, a to zejména snížením již zmíněných příjmů z prodeje zboží (příjmy od ZP za vyúčtování záloh za očkovací látky proti Covid-19).

#### 3.2.2.2. Seskupení rozpočtových položek 22 – Přijaté sankční platby a vratky transferů

Rozpočet příjmů z přijatých sankčních plateb ve výši 39 540 tis. Kč byl naplněn ve výši 27 828 tis. Kč, tj. na cca 70,4 %. Proti roku 2022 (21 912 tis. Kč) byla tato částka vyšší o 5 916 tis. Kč.

### 3.2.2.3. Seskupení 23 – Příjmy z prodeje nekapitálového majetku a ostatní nedaň. příjmy

Plnění schváleného rozpočtu ve výši 2 080 tis. Kč dosáhlo 15 415 tis. Kč, tj. cca 741,1 %. Z toho nejvyšší částku tvořila položka 2324 – Přijaté neinvestiční příspěvky a náhrady ve výši 14 432 tis. Kč. Proti roku 2022 (8 049 tis. Kč) byla tato částka vyšší o 7 367 tis. Kč.

### 3.2.3. Kapitálové příjmy

#### Příjmy v druhovém třídění (tis. Kč)

kapitola: 335 Ministerstvo zdravotnictví

období: 12.2023

Třída	2022	2023			Plnění k rozpočtu po změnách (%)	Rozdíl skutečností
	Skutečnost	Schválený rozpočet	Rozpočet po změnách	Skutečnost		
3	828,19			1 261,41		433,21
<b>Seskupení</b>						
31	828,19			1 261,41		433,21
<b>Podseskupení</b>						
311	828,19			1 261,41		433,21
<b>Položka</b>						
3113	828,19			1 261,41		433,21

Zdroj: IISSP

Příjmy z prodeje ostatního hmotného dlouhodobého majetku (pol. 3113) činily celkem 1 261 tis. Kč.

### 3.2.4. Přijaté transfery

#### Příjmy v druhovém třídění (tis. Kč)

kapitola: 335 Ministerstvo zdravotnictví

období: 12.2023

Třída	2022	2023			Plnění k rozpočtu po změnách (%)	Rozdíl skutečností
	Skutečnost	Schválený rozpočet	Rozpočet po změnách	Skutečnost		
4	2 569 243,39	4 497 439,68	6 367 986,25	5 819 531,61	91,4	3 250 288,21
<b>Seskupení</b>						
41	1 274 985,37	131 162,79	365 115,90	1 273 291,81	348,7	-1 693,56
42	1 294 258,03	4 366 276,89	6 002 870,35	4 546 239,80	75,7	3 251 981,77
<b>Podseskupení</b>						
411	692 883,65	59 803,41	214 527,54	622 213,34	290,0	-70 670,32
413	581 645,89			642 876,34		61 230,44
415	455,82	71 359,38	150 588,35	8 202,13	5,4	7 746,31
421	1 294 258,03	1 507 788,35	3 396 557,12	4 546 239,80	133,8	3 251 981,77
423		2 858 488,54	2 606 313,23			
<b>Položka</b>						
4115	11,61					-11,61
4116	8,26			9,27		1,00
4118	692 863,78	59 803,41	214 527,54	622 204,07	290,0	-70 659,71
4132	3 600,47			2 709,55		-890,93
4135	578 045,42			640 166,79		62 121,37
4153	455,82	71 359,38	150 588,35	8 202,13	5,4	7 746,31
4218	1 294 258,03	1 507 788,35	3 396 557,12	4 546 239,80	133,8	3 251 981,77
4233		2 858 488,54	2 606 313,23			

Zdroj: IISSP

Kromě výše uvedených patří k příjmům státního rozpočtu rovněž transfery získané převodem z vlastních fondů organizačních složek státu, prostředky přijaté od EU a z FM, popř. transfery od veřejných rozpočtů ústřední nebo územní úrovně. Přitom jsou zvlášť rozlišovány neinvestiční a investiční přijaté transfery. Rozpočet po změnách dosáhl v roce 2023 výše 6 367 986 tis. Kč. Jejich

skutečná výše dosáhla 5 819 532 tis. Kč při plnění rozpočtu po změnách na cca 91,4 %. Jednu z příčin výrazného zvýšení představovaly příjmy z rozpočtu EU a z FM určenými na krytí předfinancovaných výdajů na společné programy ČR a EU/FM. Rozhodujícími položkami přijatých transferů byly neinvestiční převody z Národního fondu ve výši 622 204 tis. Kč a investiční převody z Národního fondu ve výši 4 546 240 tis. Kč. Ve srovnání s rokem 2022 (2 569 243 tis. Kč) byla v roce 2023 skutečnost u přijatých transferů nižší o 3 250 288 tis. Kč.

### 3.2.4.1. Seskupení rozpočtových položek 41 – Neinvestiční přijaté transfery

Neinvestiční přijaté transfery dosáhly 1 273 292 tis. Kč při plnění rozpočtu po změnách na 348,7 %. Ve srovnání s rokem 2022 (1 274 985 tis. Kč) byla tato částka nižší o 1 694 tis. Kč. Neinvestiční převody z vlastních fondů a ve vztahu k útvarům bez plné právní subjektivity (podseskupení 413) dosáhly 642 876 tis. Kč. Největší objem (640 167 tis. Kč) představovaly převody z rezervních fondů organizačních složek státu (položka 4135) do příjmů.

### 3.2.4.2. Příjmy kapitoly na programy spolufinancované z rozpočtu EU

#### Příjmy na programy/projekty spolufinancované z rozpočtu Evropské unie nebo finančních mechanismů (tis. Kč)

kapitola: 335 Ministerstvo zdravotnictví

období: 12.2023

Nástroj včetně analytiky		Státní rozpočet		Skutečnost	z toho: mimorozpočtové zdroje	% plnění
		schválený	po změnách			
kód (5ti místný)	název včetně analytiky	1	2	3	4	5=3:2
06004	EHP/Norsko 3	8 394,34	8 054,14	109 595,54		1 360,7
06005	Program švýcarsko-české spolupráce 2		340,20			
10300	OP Výzkum, vývoj a vzdělávání 2014+	30 000,00	15 148,81	211 352,85		1 395,2
10400	OP Zaměstnanost 2014+	12 642,65	4 042,84	317 458,33		7 852,4
10601	OP Životní prostředí - ERDF2014+	115 000,00	123 192,50	10 666,91		8,7
10602	OP Životní prostředí - CF 2014+	200 000,00	1 216 244,89	383 306,29		31,5
10700	Integrovaný regionální operační program 2014+	200 000,00	189 225,78	594 607,44		314,2
10701	Integrovaný regionální operační program REACT-EU 2014+	1 000 000,00	1 820 878,27	3 540 649,67		194,4
12104	KP Horizont 2020 2014+			521,54	521,54	
12109	KP 3. Akční program v oblasti zdraví			4 863,53	1 487,49	
14400	OP Zaměstnanost plus 2021+	1 554,77	165 298,54	806,84		0,5
14800	OP Životní prostředí - CF 2021+		62 462,11			
14900	Integrovaný regionální operační program 2021+		6 196,59			
16600	Horizont Evropa	50 000,00	69 202,69			
17011	NPO - grant Digitální služby občanům a firmám	103 454,38	103 454,38			
17012	NPO - grant Digitální systémy veřejné správy	313 540,75	313 540,75	4 826,09		1,5
17022	NPO Snižování spotřeby energie ve veřejném sektoru	200 000,00				
17041	NPO Systémová podpora veřejných investic		7 460,76			
17061	NPO Zvýšení odolnosti systému zdravotní péče	928 766,19	928 766,19			
17062	NPO Národní plán na posílení onkologické prevence a péče	1 331 728,35	1 331 259,77			
18400	Program v oblasti zdraví (EU4Health) 2021+	2 358,24	3 217,05	703,99	703,99	21,9
<b>Příjmy z rozpočtu EU bez společné zemědělské politiky</b>		<b>4 489 045,34</b>	<b>6 359 591,91</b>	<b>5 069 763,47</b>	<b>2 713,02</b>	<b>79,7</b>
<b>Příjmy z rozpočtu EU na realizaci společné zemědělské politiky</b>						
<b>Příjmy z finančních mechanismů</b>		<b>8 394,34</b>	<b>8 394,34</b>	<b>109 595,54</b>		<b>1 305,6</b>

Zdroj: IISPP



V roce 2023 objem celkových skutečně realizovaných příjmů z rozpočtu EU dosáhl částky 5 069 763 tis. Kč. Rozpočet po změnách, který činil 6 359 592 tis. Kč, byl splněn na cca 79,7 %. Nejvyšší příjmy byly obdrženy v rámci Integrovaného regionálního REACT-EU ve výši 3 540 650 tis. Kč, kde plnění dosáhlo 194,4 % rozpočtu po změnách.

### 3.2.4.2.1. Příjmy kapitoly z finančních mechanismů

V roce 2023 objem celkových skutečně realizovaných příjmů dosáhl částky 109 596 tis. Kč, a též pouze za zdroj 6004 jako v roce 2022 i 2021.

## 3.3. Výdaje

### Plnění závazných ukazatelů (tis. Kč)

kapitola: 335 Ministerstvo zdravotnictví

období: 12.2023

Ukazatel	2022	2023					Plnění (%)	
	Skutečnost	Schválený rozpočet	Rozpočet po změnách	Konečný rozpočet	Skutečnost	z toho mimorozpočtové zdroje	k rozpočtu po změnách	ke konečném u rozpočtu
<b>Souhrnné ukazatele</b>								
Výdaje celkem	22 723 317,08	15 592 522,97	20 507 745,55	31 458 748,71	21 468 945,65	7 630 484,68	104,7	68,2
<b>Specifické ukazatele - výdaje</b>								
Výdaje na státní správu	3 356 084,68	2 543 612,58	2 544 557,20	3 768 936,69	2 825 261,46	746 688,95	111,0	75,0
v tom: výdaje spojené s výkonem předsednictví ČR v Radě Evropské unie	7 728,35	651,84	3 130,72	5 138,21	5 090,99	1 992,31	162,6	99,1
ostatní výdaje na státní správu	3 348 356,33	2 542 960,74	2 541 426,48	3 763 798,48	2 820 170,46	744 696,64	111,0	74,9
Výzkum a vývoj ve zdravotnictví	1 882 174,15	1 826 098,64	1 821 823,64	2 016 278,18	1 933 896,32	191 588,75	106,2	95,9
Lůžková péče	1 998 386,47	2 548 463,00	2 534 439,54	5 090 329,05	1 702 462,72	1 110 274,38	67,2	33,4
Zvláštní zdravotnická zařízení a služby pro zdravotnictví	9 977 138,08	2 403 880,10	4 167 964,04	4 820 251,64	4 603 455,82	520 903,83	110,4	95,5
Zdravotnické programy	4 726 109,71	5 422 548,43	8 528 313,03	14 415 269,77	9 435 099,81	4 742 818,79	110,6	65,5
Ostatní činnosti ve zdravotnictví	783 423,99	847 920,23	910 648,11	1 347 683,38	968 769,51	318 209,98	106,4	71,9
<b>Průřezové ukazatele</b>								
Platy zaměstnanců a ostatní platby za provedenou práci	1 988 397,69	1 639 991,80	1 665 514,73	2 214 210,12	1 962 169,82	497 114,29	117,8	88,6
Povinné pojistné placené zaměstnavatelem	660 436,15	544 373,79	556 025,55	714 256,82	653 375,55	150 163,83	117,5	91,5
Základní příděl fondu kulturních a sociálních potřeb	37 672,57	31 809,30	32 109,19	40 702,56	38 225,82	8 445,37	119,0	93,9
Platy zaměstnanců v pracovním poměru výjma zaměstnanců na služebních místech	378 627,39	332 414,63	343 285,35	493 048,92	371 734,04	113 586,90	108,3	75,4
Platy zaměstnanců na služebních místech dle zákona o státní službě	1 493 601,44	1 261 686,49	1 269 802,87	1 595 242,86	1 519 480,23	344 338,32	119,7	95,3
Výdaje na výzkum, vývoj a inovace celkem včetně programů spolufinancovaných z prostředků zahraničních programů	1 882 174,15	1 826 098,64	1 821 823,64	2 016 278,18	1 933 896,32	191 588,75	106,2	95,9
v tom: ze státního rozpočtu celkem	1 882 174,15	1 826 098,64	1 821 823,64	2 016 278,18	1 933 896,32	191 588,75	106,2	95,9
v tom: institucionální podpora celkem	742 406,63	783 476,97	783 476,97	809 791,51	771 422,63	23 948,75	98,5	95,3
úcelová podpora celkem	1 139 767,52	1 042 621,67	1 038 346,67	1 206 486,67	1 162 473,70	167 640,00	112,0	96,4
podíl prostředků zahraničních programů								
Úcelová podpora na programy aplikovaného výzkumu, vývoje a inovací	1 139 767,52	1 042 621,67	1 038 346,67	1 206 486,67	1 162 473,70	167 640,00	112,0	96,4
Institucionální podpora výzkumných organizací	728 294,32	769 256,81	769 256,81	774 539,93	750 366,24	5 283,13	97,5	96,9
Zahraniční rozvojové spolupráce	932,65	3 000,00	3 000,00	3 000,00	803,76		26,8	26,8
Program sociální prevence a prevence kriminality								
Program protidrogové politiky	6 169,05		8 000,00	8 600,00	600,00	600,00	7,5	7,0
Zajištění přípravy na krizové situace podle zákona č. 240/2000 Sb.	8 650,98	20 000,00	20 000,00	20 017,93	8 809,99		44,0	44,0
Výdaje na očkování a Pandemický plán České republiky	8 733 108,11	1 014 000,00	2 664 000,00	3 085 662,92	3 020 149,38	356 172,09	113,4	97,9
Výdaje spolufinancované zcela nebo částečně z rozpočtu Evropské unie bez společné zemědělské politiky celkem	4 221 117,74	5 312 486,75	8 432 575,40	13 618 689,72	8 928 926,37	4 298 433,52	105,9	65,6
v tom: ze státního rozpočtu	801 366,68	823 441,41	2 072 983,49	2 472 074,74	1 635 096,23	361 998,70	78,9	66,1
podíl rozpočtu Evropské unie	3 419 751,06	4 489 045,34	6 359 591,91	11 146 614,99	7 293 830,14	3 936 434,83	114,7	65,4
Výdaje na společné projekty, které jsou zcela nebo částečně financovány z prostředků finančních mechanismů celkem	123 815,45	9 952,93	9 952,93	287 829,84	94 950,78	90 486,68	954,0	33,0
v tom: ze státního rozpočtu	18 572,46	1 558,59	1 558,59	42 748,14	14 242,72	13 521,36	913,8	33,3
podíl prostředků finančních mechanismů	105 242,99	8 394,34	8 394,34	245 081,70	80 708,06	76 965,32	961,5	32,9
Výdaje vedené v informačním systému programového financování EDS/SMVS celkem	5 074 827,61	7 548 421,93	10 599 662,97	18 627 179,36	10 244 700,15	5 419 840,69	96,7	55,0

Zdroj: IISPP

Schválený rozpočet výdajů kapitoly 335 na rok 2023 byl stanoven částkou 15 592 523 tis. Kč. V průběhu roku 2023 došlo v souladu s platnými právními předpisy k úpravám schváleného rozpočtu. Rozpočet výdajů kapitoly po provedených rozpočtových opatřeních byl k 31.12.2023 v souhrnu zvýšen o 4 915 223 tis. Kč, tj. na 31 458 749 tis. Kč, v tom kapitálové výdaje 10 304 117 tis. Kč a běžné výdaje 10 203 629 tis. Kč.

Jednalo se o tyto významné úpravy:

- **do rozpočtu MZ** z rozpočtu kapitoly 398 - VPS byly převedeny finanční prostředky v celkové výši 1 650 000 tis. Kč (RO č. 18). Prostředky byly přesunuty s kódem účelu 203980056 - Výdaje spojené s epidemií COVID-19 (zajištění operativního nákupu vakcín).
- **do rozpočtu MZ** z rozpočtu kapitoly 314 – MV bylo převedeno 70 000 tis. Kč (RO č. 16, 43, 44). Prostředky byly určeny na pokrytí nákladů souvisejících se zajištěním Programu humanitární, stabilizační, rekonstrukční a hospodářské asistence Ukrajině v letech 2023-2025 z mimořádného rozpočtu programu MEDEVAC.
- **do rozpočtu MZ** z rozpočtu kapitoly 315 – Ministerstvo životního prostředí bylo převedeno celkem 2 061 314 tis. Kč (RO č. 10, 14, 19, 46, 47). Prostředky na realizaci projektů v rámci programu Nová zelená úsporám byly určeny na akce sloužící k provedení energeticky úsporných opatření
- **do rozpočtu MZ** z rozpočtu kapitoly 345 – ČSÚ byly uvolněny prostředky ve výši 100 tis. Kč (RO č. 32). Prostředky byly na základě uzavřené dohody o realizaci projektu PPPs určeny pro ÚZIS ČR na platy řešitelského týmu,
- **z rozpočtu MZ** do rozpočtu běžných výdajů kapitoly 307 – Ministerstvo obrany (RO č. 3, 11) převedeno 35 694 tis. Kč. Prostředky byly na základě uzavřené dohody určeny na zajištění letecké záchranné služby a letecké zdravotnické dopravy v roce 2023.
- **z rozpočtu MZ** do rozpočtu běžných výdajů kapitoly 307 – Ministerstvo obrany (RO č. 24, 33, 36, 37, 38, 40) převedeno 7 272 tis. Kč. Prostředky byly určeny na spolufinancování programu Rezidenční místa pro ÚVN v roce 2023.

Skutečné výdaje rozpočtu kapitoly 335 – MZ k 31.12.2023 dosáhly částky 21 468 946 tis. Kč, tj. 104,7 % rozpočtu po změnách a 68,2 % konečného rozpočtu Z celkového disponibilního objemu na výdaje (konečného rozpočtu) ve výši 31 458 749 tis. Kč zůstalo nevyčerpáno 9 989 803 tis. Kč. Ve srovnání s rokem 2022 byly celkové skutečné výdaje kapitoly v roce 2023 nižší o 1 254 371 tis. Kč vlivem nižšího čerpání v běžných výdajích. Kapitálové výdaje činily 9 983 919 tis. Kč (96,9 % rozpočtu po změnách) a výdaje běžné 11 485 026 tis. Kč (84,1 % rozpočtu po změnách).

## Plnění závazných ukazatelů v uplynulých 5 letech (tis. Kč)

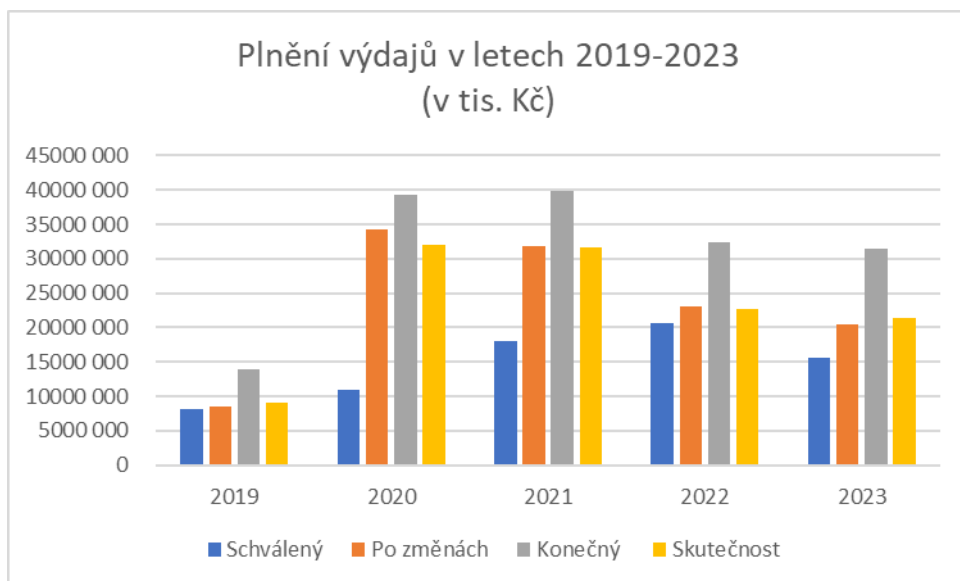
kapitola: 335 Ministerstvo zdravotnictví

období: 12.2019 - 12.2023

Ukazatel	Skutečnost					Meziroční index			
	2019	2020	2021	2022	2023	2020/2019	2021/2020	2022/2021	2023/2022
<b>Souhrnné ukazatele</b>									
Výdaje celkem	9 094 519,05	32 060 294,46	31 685 094,90	22 723 317,08	21 468 945,65	352,5	98,8	71,7	94,5
<b>Specifické ukazatele - výdaje</b>									
Výdaje na státní správu	2 697 232,12	3 081 170,41	3 844 234,59	3 356 084,68	2 825 261,46	114,2	124,8	87,3	84,2
v tom: výdaje spojené s výkonem předsednictví ČR v Radě Evropské unie			348,72	7 728,35	5 090,99			2 216,2	65,9
ostatní výdaje na státní správu		3 081 170,41	3 843 885,87	3 348 356,33	2 820 170,46		124,8	87,1	84,2
Výzkum a vývoj ve zdravotnictví	1 757 756,64	1 637 340,30	1 749 677,63	1 882 174,15	1 933 896,32	93,1	106,9	107,6	102,7
Lůžková péče	875 564,13	18 654 822,86	14 833 739,91	1 998 386,47	1 702 462,72	2 130,6	79,5	13,5	85,2
Zvláštní zdravotnická zařízení a služby pro zdravotnictví	1 101 110,50	5 583 602,52	7 905 707,80	9 977 138,08	4 603 455,82	507,1	141,6	126,2	46,1
Zdravotnické programy	1 984 094,57	2 348 820,96	2 526 750,71	4 726 109,71	9 435 099,81	118,4	107,6	187,0	199,6
Ostatní činnosti ve zdravotnictví	678 761,09	754 537,41	824 984,26	783 423,99	968 769,51	111,2	109,3	95,0	123,7
<b>Průřezové ukazatele</b>									
Platy zaměstnanců a ostatní platby za provedenou práci	1 781 165,75	2 034 631,12	2 156 420,95	1 988 397,69	1 962 169,82	114,2	106,0	92,2	98,7
Povinné pojistné placené zaměstnavatelem	593 474,47	673 057,92	714 853,69	660 436,15	653 375,55	113,4	106,2	92,4	98,9
Základní příděl fondu kulturních a sociálních potřeb	33 082,65	37 949,84	40 967,45	37 672,57	38 225,82	114,7	108,0	92,0	101,5
Platy zaměstnanců v pracovním poměru výjma zaměstnanců na služebních místech	365 704,63	394 871,75	398 916,16	378 627,39	371 734,04	108,0	101,0	94,9	98,2
Platy zaměstnanců na služebních místech dle zákona o státní službě	1 316 317,93	1 511 294,07	1 631 718,40	1 493 601,44	1 519 480,23	114,8	108,0	91,5	101,7
Výdaje na výzkum, vývoj a inovace celkem včetně programů spolufinancovaných z prostředků zahraničních programů	1 757 756,64	1 637 340,30	1 749 677,63	1 882 174,15	1 933 896,32	93,1	106,9	107,6	102,7
v tom: ze státního rozpočtu celkem	1 757 756,64	1 637 340,30	1 749 677,63	1 882 174,15	1 933 896,32	93,1	106,9	107,6	102,7
v tom: institucionální podpora celkem	675 897,93	703 433,98	720 223,88	742 406,63	771 422,63	104,1	102,4	103,1	103,9
úcelová podpora celkem	1 081 858,71	933 906,32	1 029 453,75	1 139 767,52	1 162 473,70	86,3	110,2	110,7	102,0
podíl prostředků zahraničních programů									
Účelová podpora na programy aplikovaného výzkumu, vývoje a inovací	1 081 858,71	933 906,32	1 029 453,75	1 139 767,52	1 162 473,70	86,3	110,2	110,7	102,0
Institucionální podpora výzkumných organizací	658 622,86	686 448,86	707 081,87	728 294,32	750 366,24	104,2	103,0	103,0	103,0
Zahraniční rozvojová spolupráce	3 378,77	1 453,53	1 333,90	932,65	803,76	43,0	91,8	69,9	86,2
Program sociální prevence a prevence kriminality	1 051,11								
Program protidrogové politiky	30 071,20	6 785,00	9 627,00	6 169,05	600,00	22,6	141,9	64,1	9,7
Zajištění přípravy na krizové situace podle zákona č. 240/2000 Sb.	8 904,85	16 596,04	76 115,25	8 650,98	8 809,99	186,4	458,6	11,4	101,8
Výdaje na očkování a Pandemický plán České republiky	15 153,64	15 528,86	6 511 951,06	8 733 108,11	3 020 149,38	102,5	41 934,5	134,1	34,6
Výdaje spolufinancované zcela nebo částečně z rozpočtu Evropské unie bez společné zemědělské politiky celkem	1 866 086,95	1 926 240,86	2 336 771,25	4 221 117,74	8 928 926,37	103,2	121,3	180,6	211,5
v tom: ze státního rozpočtu	355 314,13	398 682,44	390 077,50	801 366,68	1 635 096,23	112,2	97,8	205,4	204,0
podíl rozpočtu Evropské unie	1 510 772,82	1 527 558,43	1 946 693,75	3 419 751,06	7 293 830,14	101,1	127,4	175,7	213,3
Výdaje na společné projekty, které jsou zcela nebo částečně financovány z prostředků finančních mechanismů celkem	650,26	5 983,36	37 630,99	123 815,45	94 950,78	920,2	628,9	329,0	76,7
v tom: ze státního rozpočtu	79,59	871,02	5 644,67	18 572,46	14 242,72	1 094,4	648,1	329,0	76,7
podíl prostředků finančních mechanismů	570,67	5 112,35	31 986,32	105 242,99	80 708,06	895,9	625,7	329,0	76,7
Výdaje vedené v informačním systému programového financování EDS/SMVS celkem	2 636 514,04	3 025 557,80	3 524 766,13	5 074 827,61	10 244 700,15	114,8	116,5	144,0	201,9

Zdroj: IISSP

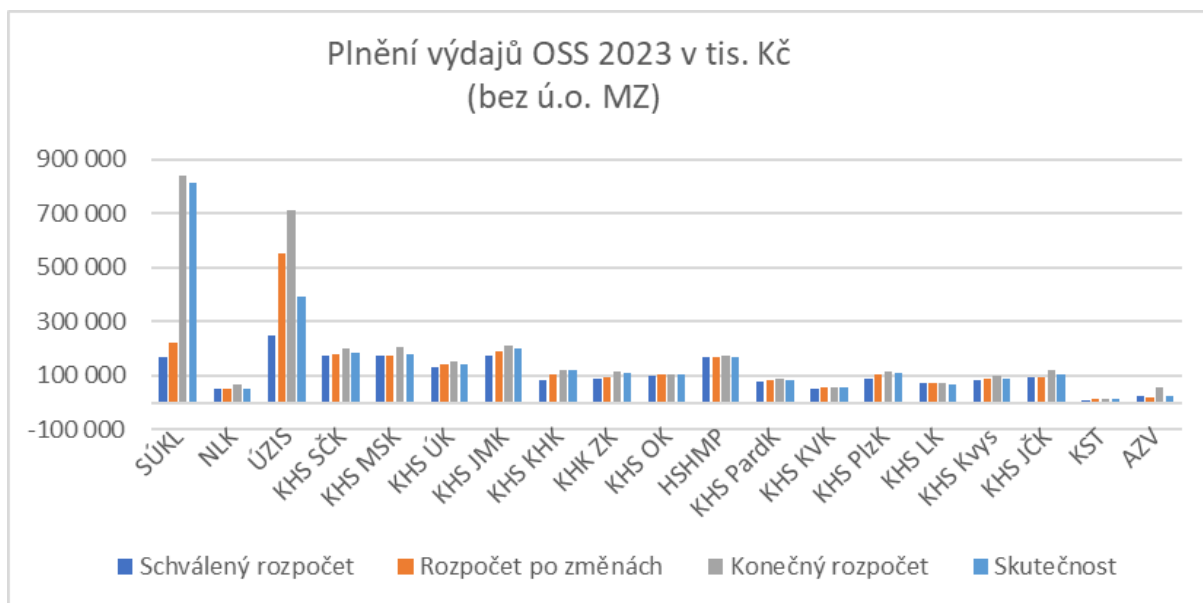
Plnění výdajů kapitoly 335 - v letech 2019-2023 (v tis. Kč)					
	2019	2020	2021	2022	2023
<b>Schválený</b>	8 203 095,54	11 000 443,37	18 038 349,37	20 652 805,18	15 592 522,97
<b>Po změnách</b>	8 473 061,36	34 228 117,66	31 919 608,16	23 100 305,01	20 507 745,55
<b>Konečný</b>	13 854 971,83	39 335 383,41	39 792 958,65	32 460 195,23	31 458 748,71
<b>Skutečnost</b>	9 094 519,05	32 060 294,46	31 685 094,90	22 723 317,08	21 468 945,65



Z hlediska organizační struktury představovaly skutečné celkové výdaje ú.o. MZ částku 18 461 324 tis. Kč. SÚKL vykázal celkové výdaje ve výši 810 923 tis. Kč, KHS v souhrnu 1 714 890 tis. Kč a ostatní OOS 481 808 467 tis. Kč.

**Plnění výdajů 2023 - jednotlivé OSS (tis. Kč)**

Finanční místo	Název OSS	Zkratka OSS	Schválený rozpočet	Rozpočet po změnách	Konečný rozpočet	Skutečnost	Plnění k RZ
3350001	Ministerstvo zdravotnictví	MZ	13 526 011,32	17 988 678,11	27 932 182,31	18 461 323,99	102,63
3350002	Státní ústav pro kontrolu léčiv	SÚKL	169 341,00	221 657,93	837 482,79	810 922,89	365,84
3350003	Národní lékařská knihovna	NLK	52 022,64	52 188,20	66 467,78	52 078,00	99,79
3350004	Ústav zdravotnických informací a statistiky ČR	ÚZIS	248 554,42	552 794,11	711 524,61	391 354,29	70,80
3350005	Krajská hygienická stanice Středočeského kraje	KHS SČK	175 371,01	177 523,67	199 610,50	187 281,52	105,50
3350006	Krajská hygienická stanice Moravskoslezského kraje	KHS MSK	174 573,58	174 573,58	207 448,87	180 108,62	103,17
3350007	Krajská hygienická stanice Ústeckého kraje	KHS ÚK	129 709,25	143 709,25	151 817,18	143 006,24	99,51
3350008	Krajská hygienická stanice Jihomoravského kraje	KHS JMK	173 317,64	191 716,82	210 802,87	200 128,07	104,39
3350009	Krajská hygienická stanice Královéhradeckého kraje	KHS KHK	83 457,52	105 853,59	120 699,16	118 157,41	111,62
3350010	Krajská hygienická stanice Zlínského kraje	KHK ZK	87 049,55	92 758,13	114 965,17	107 735,35	116,15
3350011	Krajská hygienická stanice Olomouckého kraje	KHS OK	98 829,32	102 550,52	106 427,20	102 352,42	99,81
3350012	Hygienická stanice hlavního města Prahy	HSMP	169 442,34	169 442,34	174 865,40	168 968,32	99,72
3350013	Krajská hygienická stanice Pardubického kraje	KHS PardK	78 260,27	82 046,30	86 462,53	80 984,33	98,71
3350014	Krajská hygienická stanice Karlovarského kraje	KHS KVK	50 023,53	55 141,35	59 278,04	55 151,04	100,02
3350015	Krajská hygienická stanice Plzeňského kraje	KHS PlzK	91 156,76	106 044,82	115 611,44	108 860,92	102,66
3350016	Krajská hygienická stanice Libereckého kraje	KHS LK	70 763,65	70 927,65	71 663,38	68 965,71	97,23
3350017	Krajská hygienická stanice Kraje Vysočina	KHS Kvys	84 166,17	88 966,17	97 989,57	89 921,06	101,07
3350018	Krajská hygienická stanice Jihočeského kraje	KHS JČK	95 228,81	95 228,81	120 807,18	103 269,31	108,44
3350019	Koordinační středisko transplantací	KST	11 475,64	14 175,64	15 370,81	13 108,40	92,47
3350021	Agentura pro zdravotnický výzkum ČR	AZV	23 768,57	21 768,57	57 271,94	25 267,78	116,07



### Poskytnuté zálohy OSS

Organizační složky státu financované z rozpočtu kapitoly 335 – MZ poskytovaly **zálohy** dodavatelům dle podmínek stanovených rozpočtovými pravidly. Nevýúčtované zálohy v závěru roku se týkaly plateb za dodávky elektřiny, plynu, vody, tepla, záloh na pohonné hmoty hrazené prostřednictvím CCS karet. Zálohy na dodávky, které nebyly zrealizovány, se týkaly v podstatě jen předplatného novin a časopisů. Na dlouhodobý majetek žádné zálohy poskytnuty nebyly.

v tis. Kč

IČO	Název organizace	Dlouhodobé poskytnuté zálohy	Krátkodobé poskytnuté zálohy
00024341	Min. zdravotnictví ČR, Praha 2	1 365,66	552 501,09
00023833	ÚZIS ČR, Praha 2		958,73
00023825	Národní lékařská knihovna		189,39
71180397	Koord. střed. transplantací		
00023817	SÚKL, Praha 10		
71009256	Hyg. stanice hl.m. Prahy, Praha 1		208,86
03009491	Agentura pro zdravotnický výzkum		
71009159	KHS Středočeského kraje		721,86
71009345	KHS Jihočeského kraje, Č. Bud.		340,12
71009299	KHS Plzeňského kraje		437,03
71009281	KHS Karlovarského kraje		132,01
71009183	KHS Ústeckého kraje, Ústí n.L.	138,00	209,72
71009302	KHS Libereckého kraje	95,40	265,04
71009213	KHS Královohradeckého kraje	89,00	1 418,64
71009264	KHS Pardubického kraje	69,50	738,94
71009311	KHS kraje Vysočina, Jihlava		266,04
71009191	KHS Jihomoravského kraje, Brno		518,44
71009248	KHS Olomouckého kraje	71,80	727,14
71009221	KHS Zlínského kraje	87,95	88,70
71009167	KHS Moravskoslez. kraje, Ostrava		999,35
<b>ORGANIZAČNÍ SLOŽKY STÁTU</b>		<b>1 917,31</b>	<b>560 721,10</b>

## Poskytnuté zálohy PO

Ke dni 31. 12. 2023 byly příspěvkovými organizacemi poskytnuty zálohy na dodávky neinvestičního charakteru ve výši 416 544 580,22 Kč. Jedná se zejména o poskytování záloh na energie, karty CCS, služby telefonních operátorů, předplatné periodik atd.

Zálohy jsou také poskytovány v případech, kdy jde o dodávky zboží dodávaného výlučným výrobcem nebo dovozcem (zdravotnický materiál, zdravotnické nástroje apod.) V některých případech je záloha poskytována na dodávky zboží, u kterého je se zaplacením poskytována výrazná sleva.

K 31. 12. 2023 byly uskutečněny zálohy investičního charakteru, které budou zúčtovány za více než jeden rok, a to v celkové výši 1 537 383,24 Kč.

Detailní přehledy poskytovaných záloh příspěvkovými organizacemi jsou založeny na finančním odboru, neboť vzhledem k množství organizací v kapitole tyto subjekty nelze uvádět v Závěrečném účtu.

## Výdaje – druhové třídění

### Výdaje v druhovém třídění (tis. Kč)

kapitola: 335 Ministerstvo zdravotnictví

období: 12.2023

	2022	2023				Plnění k rozpočtu po změnách (%)	Plnění ke konečnému rozpočtu (%)	Rozdíl skutečností
	Skutečnost	Schválený rozpočet	Rozpočet po změnách	Konečný rozpočet	Skutečnost			
<b>Třída</b>								
5 Běžné výdaje	18 321 416,88	8 127 081,62	10 203 628,96	13 649 818,67	11 485 026,26	112,6	84,1	-6 836 390,62
6 Kapitálové výdaje	4 401 900,19	7 465 441,35	10 304 116,59	17 808 930,04	9 983 919,38	96,9	56,1	5 582 019,19

Zdroj: IISSP

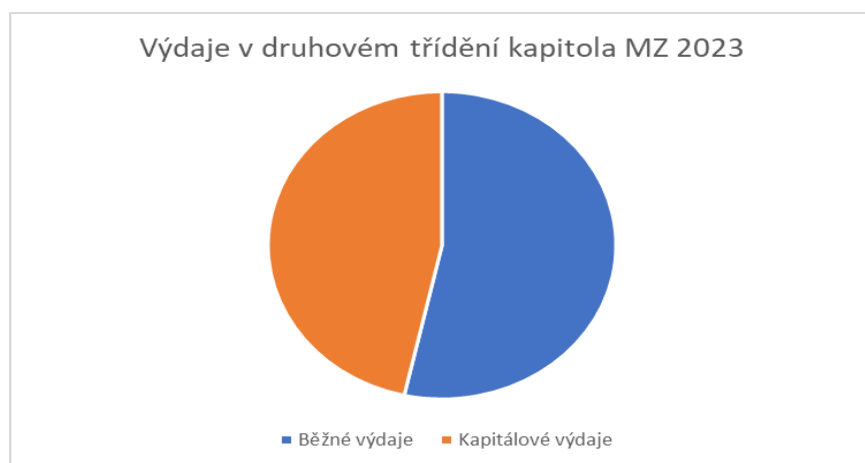
### Výdaje v druhovém třídění v uplynulých 5 letech (tis. Kč)

kapitola: 335 Ministerstvo zdravotnictví

období: 12.2019 - 12.2023

	Skutečnost					Meziroční index			
	2019	2020	2021	2022	2023	2020/2019	2021/2020	2022/2021	2023/2022
<b>Třída</b>									
5 Běžné výdaje	7 097 316,01	29 789 322,61	28 966 285,70	18 321 416,88	11 485 026,26	419,7	97,2	63,3	62,7
6 Kapitálové výdaje	1 997 203,03	2 270 971,85	2 718 809,20	4 401 900,19	9 983 919,38	113,7	119,7	161,9	226,8

Zdroj: IISSP



### 3.3.1. Běžné výdaje

Schválený rozpočet pro rok 2023 celkových běžných výdajů kapitoly 335 - MZ byl ve výši 8 127 082 tis. Kč a byl v průběhu roku 2023 zvýšen na 10 203 629 tis. Kč. Skutečné běžné výdaje činily 11 485 026 tis. Kč, tj. 112,6 % rozpočtu po změnách. Do financování běžných výdajů byly zapojeny mimorozpočtové zdroje, přijaté pojistné náhrady a nároky z nespotřebovaných výdajů. Ve srovnání s rokem 2022 byly skutečné běžné výdaje kapitoly 335 - MZ v roce 2023 nižší o 6 836 391 tis. Kč, meziroční index 62,7 %

#### Užší běžné výdaje v uplynulých 5 letech (tis. Kč)

kapitola: 335 Ministerstvo zdravotnictví

období: 12.2019 - 12.2023

Druhové třídění	Podskupení položek 513, 515, 516, 517, 590	Skutečnost				Meziroční index				
		2019	2020	2021	2022	2023	2020/2019	2021/2020	2022/2021	2023/2022
513x	Nákup materiálů celkem	86 154,71	2 858 860,03	6 599 109,32	8 781 055,12	1 039 572,65	3 318,3	230,8	133,1	11,8
515x	Nákup vody, paliv a energie celkem	54 166,44	47 976,35	48 852,74	62 853,62	71 997,84	88,6	101,8	128,7	114,5
516x	Nákup služeb celkem	777 940,18	1 016 821,13	1 625 034,37	1 329 982,21	1 067 943,79	130,7	159,8	81,8	80,3
517x	Ostatní nákupy celkem	87 804,50	86 622,48	59 848,93	104 975,27	2 106 194,81	98,7	69,1	175,4	2 006,4
590x	Ostatní neinvestiční výdaje celkem	23,98	-134,94	-296,52	-601,18	496,60	-562,8	219,7	202,7	-82,6
	<b>Užší běžné výdaje celkem</b>	<b>1 006 089,81</b>	<b>4 010 145,04</b>	<b>8 332 548,84</b>	<b>10 278 265,05</b>	<b>4 286 205,69</b>	<b>398,6</b>	<b>207,8</b>	<b>123,4</b>	<b>41,7</b>

Zdroj: IISSP

Běžné výdaje 2023 - OSS (tis. Kč)									
Finanční místo	IČO	Zkratka OSS	Skutečnost 2022	2023				Plnění k rozpočtu po změnách %	Rozdíl skutečností
				Schválený rozpočet	Rozpočet po změnách	Konečný rozpočet	Skutečnost		
3350001	00024341	MZ	15 466 323,89	6 060 569,97	8 032 976,72	10 574 021,51	8 667 102,15	107,89	-6 799 221,75
3350002	00023817	SÚKL	710 750,67	169 341,00	184 233,68	747 780,57	738 548,19	400,88	27 797,52
3350003	00023825	NLK	47 996,98	52 022,64	52 188,20	61 467,78	50 621,33	97,00	2 624,35
3350004	00023833	ÚZIS	347 877,76	248 554,42	329 317,11	486 047,61	388 015,88	117,82	40 138,12
3350005	71009159	KHS SČK	189 189,82	175 371,01	175 532,01	196 301,59	185 020,62	105,41	-4 169,20
3350006	71009167	KHS MSK	179 641,93	174 573,58	174 573,58	200 168,87	180 108,62	103,17	466,69
3350007	71009183	KHS ÚK	134 300,40	129 709,25	131 709,25	139 817,18	131 934,08	100,17	-2 366,32
3350008	71009191	KHS JMK	179 484,78	173 317,64	173 419,32	185 777,43	175 374,29	101,13	-4 110,49
3350009	71009213	KHS KHK	88 797,51	83 457,52	84 110,51	87 854,12	85 975,30	102,22	-2 822,21
3350010	71009221	KHK ZK	94 172,95	87 049,55	87 082,55	99 365,17	92 151,56	105,82	-2 021,39
3350011	71009248	KHS OK	107 017,22	98 829,32	99 055,87	102 382,54	98 987,74	99,93	-8 029,49
3350012	71009256	HSHMP	199 615,45	169 442,34	169 442,34	172 465,40	168 968,32	99,72	-30 647,13
3350013	71009264	KHS PardK	82 903,99	78 260,27	78 419,27	80 285,51	77 357,30	98,65	-5 546,69
3350014	71009281	KHS KVK	57 269,29	50 023,53	50 138,67	53 650,36	49 935,20	99,59	-7 334,09
3350015	71009299	KHS PlzK	102 957,40	91 156,76	93 924,76	103 324,44	96 740,85	103,00	-6 216,55
3350016	71009302	KHS LK	78 345,54	70 763,65	70 927,65	71 584,66	68 965,71	97,23	-9 379,83
3350017	71009311	KHS Kvys	86 662,69	84 166,17	86 104,47	95 127,87	87 573,62	101,71	910,94
3350018	71009345	KHS JČK	109 721,80	95 228,81	95 228,81	120 453,33	103 269,31	108,44	-6 452,49
3350019	71180397	KST	13 223,85	11 475,64	13 475,64	14 670,81	13 108,40	97,27	-115,45
3350021	03009491	AZV	45 162,94	23 768,57	21 768,57	57 271,94	25 267,78	116,07	-19 895,16
<b>SOUČET</b>			<b>18 321 416,88</b>	<b>8 127 081,62</b>	<b>10 203 628,96</b>	<b>13 649 818,67</b>	<b>11 485 026,26</b>	<b>112,56</b>	<b>-6 836 390,62</b>

V rámci celkového objemu skutečných běžných výdajů kapitoly 335 - MZ činily běžné výdaje ústředního orgánu MZ 8 667 102 tis. Kč (ve srovnání s rokem 2022 byly běžné výdaje ú.o. MZ v roce 2023 nižší o 6 799 222 tis. Kč). KHS celkem vynaložily na běžné výdaje částku 1 602 363 tis. Kč (ve srovnání s rokem 2022 byly běžné výdaje KHS v roce 2023 nižší o 87 718 tis. Kč). Běžné výdaje SÚKL ve výši 738 548 tis. Kč byly proti roku 2022 vyšší o 27 798 tis. Kč.

### 3.3.1.1. Seskupení rozpočtových položek 50 – Platy a podobné a související výdaje

#### Výdaje v druhovém třídění (tis. Kč)

kapitola: 335 Ministerstvo zdravotnictví

období: 12.2023

	2022	2023				Plnění k rozpočtu po změnách (%)	Plnění ke konečnému rozpočtu (%)	Rozdíl skutečností
	Skutečnost	Schválený rozpočet	Rozpočet po změnách	Konečný rozpočet	Skutečnost			
<b>Třída</b>								
5 Běžné výdaje	18 321 416,88	8 127 081,62	10 203 628,96	13 649 818,67	11 485 026,26	112,6	84,1	-6 836 390,62
<b>Seskupení</b>								
50 Výdaje na platy a obdobné a související výdaje	2 648 861,28	2 184 365,59	2 222 044,28	2 929 091,94	2 615 565,22	117,7	89,3	-33 296,05
<b>Podseskupení</b>								
501 Platy	1 872 446,53	1 594 101,12	1 613 088,22	2 088 291,78	1 891 214,27	117,2	90,6	18 767,74
502 Výdaje na ostatní platby za provedenou práci	115 951,17	45 890,68	52 426,51	125 918,34	70 955,55	135,3	56,4	-44 995,61
503 Povinné a zákonné pojistné placené zaměstnavatelem	660 436,15	544 373,79	556 025,55	714 256,82	653 375,55	117,5	91,5	-7 060,59
504 Výdaje na odměny za užití duševního vlastnictví	27,44		504,00	625,00	19,85	3,9	3,2	-7,59
<b>Položka</b>								
5011 Platy zaměstnanců v pracovním poměru výjma zaměstnanců na služebních místech	378 627,39	332 414,63	343 285,35	493 048,92	371 734,04	108,3	75,4	-6 893,35
5013 Platy zaměstnanců na služebních místech podle zákona o státní službě	1 493 601,44	1 261 686,49	1 269 802,87	1 595 242,86	1 519 480,23	119,7	95,3	25 878,78
5019 Ostatní platy	217,69							-217,69
5021 Ostatní osobní výdaje	107 387,22	45 890,68	51 134,49	114 000,71	63 120,30	123,4	55,4	-44 266,92
5022 Platby představitelů státní moci a některých orgánů				83,18				
5024 Odstupné	2 268,72		450,13	3 274,14	2 523,22	560,6	77,1	254,50
5025 Odbytné vyplácené státním zaměstnancům ve správních úřadech	6 122,03		841,90	8 560,31	5 312,03	631,0	62,1	-809,99
5026 Odchodné	173,20							-173,20
5031 Povinné pojistné na sociální zabezpečení a příspěvek na státní politiku zaměstnanosti	484 240,62	399 659,67	408 208,89	524 617,79	478 888,75	117,3	91,3	-5 351,87
5032 Povinné pojistné na veřejné zdravotní pojištění	176 121,95	144 714,12	147 816,66	189 639,03	174 486,81	118,0	92,0	-1 635,14
5039 Ostatní povinné pojistné placené zaměstnavatelem	73,58							-73,58
5041 Odměny za užití duševního vlastnictví	27,44		504,00	504,00	19,85	3,9	3,9	-7,59
5042 Odměny za užití počítačových programů				121,00				

Zdroj: IISSP

#### 3.3.1.1.1. Prostředky na platy zaměstnanců a ostatní platby za provedenou práci (OPPP)

Pro organizační složky státu kapitoly 335 – MZ (tj. orgány státní správy – ústřední orgán, SÚKL, KHS a ostatní organizační složky státu – NLK, ÚZIS ČR, KST a AZV ČR) byl pro rok 2023 schválen počet zaměstnanců v celkové výši 3 206,11 tj. včetně jednorázového navýšení 70,50 zaměstnanců ústředního orgánu a ÚZIS ČR podílejících se na projektech Operačního programu Zaměstnanost, EHP Norska, Horizont Evropa, REACT EU či Národního plánu obnovy. Z celkového počtu zaměstnanců bylo na položce 5011 schváleno celkem 679,24 (oproti roku 2022 došlo v roce 2023 ke snížení počtu o celkových 104,73 zaměstnanců); dále bylo na položce 5013 schváleno celkem 2 526,87 zaměstnanců (oproti roku 2022 došlo v roce 2023 ke snížení o celkových 122,5 zaměstnanců).

#### POČÁTEČNÍ STAV K 1.1.2023 - ORGANIZAČNÍ SLOŽKY STÁTU

(orgány státní správy, ostatní organizační složky státu)

Počet zaměstnanců 2023	Počáteční stav zaměstnanosti k 1.1.2023 v IISSP*	z toho:		Mimorozpočtové zdroje SÚKL (schváleno UV č. 997/22 ze dne 30.11.2022)
		Zaměstnanci bez EU / základní	Jednorázové navýšení projekty EU/FM	
pracovní poměr	679,24	611,24	63,50	38,38
služební poměr	2 526,87	2 513,87	7,00	228,72
<b>Celkem</b>	<b>3 206,11</b>	<b>3 125,11</b>	<b>70,50</b>	<b>267,10</b>

Pozn. \* IISSP – Integrovaný informační systém Státní pokladna



**Skutečnost roku 2023** byla k 31.12.2023 vykázána v počtu funkčních míst 3 270,59 (z toho 701,34 zaměstnanců v pracovním poměru a 2 569,25 zaměstnanců ve služebním poměru), tj. 102,01 % schváleného rozpočtu. Významnou roli zde hrají zaměstnanci kryti z mimorozpočtových zdrojů SÚKL, jejichž stav byl k 31.12.2023 ve výši 237,81. Ve srovnání s rokem 2022 byl skutečný přepočtený počet zaměstnanců k 31.12.2023 nižší o 98,34 zaměstnanců. Za účelem sladění rodinného a osobního života státních zaměstnanců s výkonem služby mají někteří zaměstnanci povolenou kratší služební dobu.

### Vývoj počtu zaměstnanců v letech 2016 – 2023

#### ORGANIZAČNÍ SLOŽKY STÁTU CELKEM

(orgány státní správy, ostatní organizační složky státu)

Vývoj počtu zaměstnanců kap. 335 – MZ <b>Organizační složky státu celkem</b>				% plnění (skutečnost vč. mimorozp. zam / SR)	% plnění (skutečnost bez mimorozp. zam / SR)
rok	schválený rozpočet	skutečnost			
		celkem	z toho mimorozpočt. zam		
2016	3 197,00	3 086,00	139,00	96,53	92,18
2017	3 311,00	3 130,00	151,00	94,53	89,97
2018	3 341,66	3 202,72	156,99	95,84	91,14
2019	3 258,21	3 261,92	171,95	100,11	94,84
2020	3 242,39	3 309,23	195,57	102,06	96,03
2021	3 436,59	3 449,10	237,70	100,36	93,45
2022	3 433,34	3 368,93	234,52	98,12	91,29
2023	3 206,11	3 270,59	237,81	109,43	94,59

Zdroj: IISSP – Integrovaný informační systém Státní pokladna; výkaz ZAM 1-04

**U orgánů státní správy** (tedy u ústředního orgánu, krajských hygienických stanic a SÚKL včetně zaměstnanců krytých z mimorozpočtových zdrojů) a **ostatních organizačních složek státu** se obsazenost dostala oproti roku 2022 nad hranici schválených závazných počtů zaměstnanců. Uvažujeme-li pouze rozpočtově zajištěné zaměstnance, dochází k neobsazenosti ve výši 5,41 %. Oproti roku 2022 se neobsazenost v roce 2023 snížila zhoršila o 3,13 procentních bodů. Jak je vidět z tabulky výše, obsazenost roku 2023 je na úrovni roku 2019. Důvodem tohoto meziročního mírného zlepšení obsazenosti byly zejména další kroky v rámci personální restrukturalizace úřadů s ohledem na schválený rozpočet prostředků na platy.

## Vývoj počtu zaměstnanců v letech 2016 – 2023

### ORGÁNY STÁTNÍ SPRÁVY CELKEM

(Ústřední orgán MZ, SÚKL, KHS)

Vývoj počtu zaměstnanců kap. 335 – MZ Orgány státní správy				% plnění (skutečnost vč. mimorozpočt. zam / SR)	% plnění (skutečnost bez mimorozpočt. zam / SR)
rok	schválený rozpočet	skutečnost			
		celkem	z toho mimorozpočt. zam		
2016	2 961,00	2 864,00	139,00	96,72	92,03
2017	3 024,00	2 898,00	151,00	95,83	90,84
2018	3 034,16	2 934,50	156,99	96,72	91,54
2019	2 967,61	2 980,54	171,95	100,44	94,64
2020	2 964,11	3 032,95	195,57	102,32	95,72
2021	3 140,11	3 171,28	237,70	100,99	93,42
2022	3 141,11	3 101,05	234,52	98,72	91,26
2023	2 957,61	3 007,85	237,81	101,70	93,66

Přes trvající, byť nižší neobsazenost je nutné uvést, že se orgány státní správy MZ snažily rychle naplňovat volná pracovní a služební místa. Proces výběrových řízení byl i vzhledem k předepsaným postupům bez prodlev a zbytečných prostojů. Neobsazenost klesla oproti roku 2022 u této skupiny o 2,4 procentního bodu.

**U ostatních organizačních složek státu** (Národní lékařské knihovny, Ústavu zdravotnických informací a statistiky ČR, Koordinačního střediska transplantací a Agentury pro zdravotnický výzkum ČR), které nespádají pod zákon o státní službě, je vývoj počtu zaměstnanců uveden v tabulce níže. Je zřejmé, že v průběhu roku 2023 došlo k navýšení počtu zaměstnanců v souvislosti s projekty spolufinancovanými z rozpočtu EU/FM u ÚZIS ČR, proto schválený rozpočet je v porovnání se skutečností nižší, a jeví se tak přeobsazenost.

## Vývoj počtu zaměstnanců v letech 2016 – 2023

### OSTATNÍ ORGANIZAČNÍ SLOŽKY STÁTU CELKEM

(NLK, ÚZIS ČR, KST a AZV ČR)

Vývoj počtu zaměstnanců kap. 335 - MZ – ostatní Organizační složky státu			% plnění (skutečnost / SR)
rok	schválený rozpočet	skutečnost	
2016	237,00	222,00	93,67
2017*	287,00	232,00	80,84
2018	307,50	268,22	87,23
2019	290,60	281,38	96,83
2020	278,28	276,13	99,23
2021	296,48	277,79	93,70
2022	292,23	267,88	91,67
2023	248,50	262,74	105,73

\*Od roku 2017 dochází u oOSS ÚZIS k navýšení počtu zaměstnanců podílejících se na projektech spolufinancovaných z rozpočtu EU. Od roku 2018 má projekty spolufinancované z EU i oOSS AZV ČR.

V tabulce dále jsou uvedeny počty zaměstnanců v roce 2023 za všechny organizační složky státu kap. 335 – MZ, tedy za státní správu a ostatní organizační složky státu včetně zaměstnanců podílejících se na implementaci či realizaci projektů EU, tj. na projektech Operačního programu Zaměstnanost (ústřední orgán, ÚZIS ČR), REACT-EU (ústřední orgán), Národního plánu obnovy (ústřední orgán),

Horizont Evropa (ÚZIS ČR) a EHP Norska (ústřední orgán) a dále včetně zaměstnanců, kteří jsou kryti z mimorozpočtových zdrojů (SÚKL).

kap. 335 – MZ	Počty zaměstnanců v roce 2023						
	ORGANIZAČNÍ SLOŽKY STÁTU	schválený rozpočet		Rozpočet po změnách		Skutečnost k 31.12. **	
		PS zaměstnanosti v IISSP *					
		5011	5013	5011	5013	5011	5013
<b>STÁTNÍ SPRÁVA CELKEM</b>	<b>430,74</b>	<b>2 526,87</b>	<b>425,24</b>	<b>2 528,37</b>	<b>438,60</b>	<b>2 569,25</b>	
Ústřední orgán státní správy vč. EU	105,00	378,50	103,00	376,50	92,02	335,74	
SÚKL ☒	67,00	240,00	67,00	240,00	94,32	423,15	
KHS Středočeského kraje	26,00	210,50	26,00	210,50	24,44	205,81	
KHS Moravskoslezského kraje	26,00	216,00	25,50	216,50	25,83	203,25	
KHS Ústeckého kraje	29,00	154,00	29,00	154,00	29,21	146,72	
KHS Jihomoravského kraje	38,50	205,00	38,00	205,50	37,99	202,45	
KHS Královhradeckého kraje	13,75	106,00	13,25	106,50	13,13	98,73	
KHS Zlínského kraje	12,75	109,00	12,75	109,00	12,62	103,55	
KHS Olomouckého kraje	18,00	121,00	18,00	121,00	16,98	115,53	
Hygien. stanice hl. m. Prahy	24,00	208,40	24,00	208,40	22,86	181,04	
KHS Pardubického kraje	9,63	98,47	9,63	98,47	9,62	93,52	
KHS Karlovarského kraje	6,00	64,00	6,00	64,00	6,16	62,79	
KHS Plzeňského kraje	16,75	112,00	14,75	114,00	14,80	111,91	
KHS Libereckého kraje	10,00	88,00	10,00	88,00	10,00	77,95	
KHS kraje Vysočina	16,00	95,00	16,00	95,00	15,87	94,04	
KHS Jihočeského kraje	12,36	121,00	12,36	121,00	12,75	113,07	
<b>OSTATNÍ ORGRANIZAČNÍ SLOŽKY STÁTU</b>	<b>248,50</b>		<b>254,18</b>		<b>262,74</b>		
NLK	68,00		68,00		63,00		
ÚZIS ČR vč. EU	155,50		161,18		176,94		
KST	11,00		11,00		8,80		
AZV ČR	14,00		14,00		14,00		
<b>ORGANIZ. SLOŽKY STÁTU CELKEM</b>	<b>679,24</b>	<b>2 526,87</b>	<b>679,42</b>	<b>2 528,37</b>	<b>701,34</b>	<b>2 569,25</b>	
	<b>3 206,11</b>		<b>3 207,79</b>		<b>3 270,59</b>		

poznámka k tabulce:

\* počet zaměstnanců uveden v PS zaměstnanosti v IISSP – bez mimorozpočtových zaměstnanců SÚKL

☒ součástí skutečnosti k 31.12. u SÚKL jsou i zaměstnanci kryti z mimorozpočtových zdrojů ve výši: 5011 (zákoník práce) = 28,24 a 5013 (služební poměr) = 209,57

\*\* skutečnost od počátku roku, průměrný přepočtený evidenční počet zaměstnanců; včetně zaměstnanců, kteří se podílejí na implementaci či realizaci programů/projektů EU/FM (**kmenové i jednorázové kapacity**) a zaměstnanců krytých z mimorozpočtových zdrojů SÚKL

**ZAM 1-04 Výkaz o zaměstnanosti regulované vládou**

**ORGÁNY STÁTNÍ SPRÁVY A OSTATNÍ ORGANIZAČNÍ SLOŽKY STÁTU**

Fiskální rok/období 012.2023

	Typ organizace	Schválený rozpočet Počet zaměstnanců	z toho: EU/FM	Rozpočet po změnách Počet zaměstnanců v ročním průměru	z toho: EU/FM	Skut. od poč. roku Prům. přepočt. počet zaměstnanců	v tom: úvazky v limitu reg. zaměstnanosti EU/FM	úvazky v limitu reg. zaměstnanosti ostatní	úvazky mimo lim. reg. zam. kryté z mimorozp. zdrojů ostatní	Skutečnost - evidenční poč.úvazků ke konci sled.obd.	z toho: EU/FM
Ústřední orgán státní správy	1 100	483,50	36,00	479,50	44,57	427,76	35,19	392,57	0,00	425,33	38,43
v tom: zam. v prac. poměru vyjma zam. na služebních místech	1	105,00	23,00	103,00	22,50	92,02	12,71	79,31	0,00	92,65	12,23
zam. na služebních místech podle zákona o státní službě		378,50	13,00	376,50	22,07	335,74	22,48	313,26	0,00	332,68	26,20
Jednotlivé organizační složky státu - <b>státní správa</b>	1 200	2 474,11	0,00	2 474,11	0,00	2 580,09	0,00	2 342,28	237,81	2 578,11	0,00
v tom: zam. v prac. poměru vyjma zam. na služebních místech		325,74	0,00	322,24	0,00	346,58	0,00	318,34	28,24	340,87	0,00
zam. na služebních místech podle zákona o státní službě	1	2 148,37	0,00	2 151,87	0,00	2 233,51	0,00	2 023,94	209,57	2 237,24	0,00
Ostatní organizační složky státu	1 400	248,50	45,00	254,18	55,18	262,74	73,61	189,13	0,00	269,63	79,20
v tom: zam. v prac. poměru vyjma zam. na služebních místech		248,50	45,00	254,18	55,18	262,74	73,61	189,13	0,00	269,63	79,20
<b>CELKEM</b>		<b>3 206,11</b>	<b>81,00</b>	<b>3 207,79</b>	<b>99,75</b>	<b>3 270,59</b>	<b>108,80</b>	<b>2 923,98</b>	<b>237,81</b>	<b>3 273,07</b>	<b>117,63</b>

## **Prostředky na platy zaměstnanců a ostatní platby za provedenou práci VČETNĚ PROSTŘEDKŮ EU a FM**

Na rok 2023 byl **rozepsán celkový limit prostředků na platy a ostatní platby za provedenou práci organizačních složek státu včetně prostředků EU a FM** ve výši 1 639 992 tis. Kč; z toho na platy bylo vyčleněno 1 594 101 tis. Kč a na ostatní platby za provedenou práci (dále jen „OPPP“) 45 891 tis. Kč. Oproti předchozímu roku byly výdaje o 33 743 tis. Kč nižší. V oblasti schváleného rozpočtu na projektech spolufinancovaných z rozpočtu EU/FM byly finanční prostředky vyčísleny pro rok 2023 ve výši 48 728 tis. Kč.

***V průběhu roku 2023 došlo ke dvanácti rozpočtovým opatřením, které měnily závazné objemy na platy, ostatní platby za provedenou práci či počty zaměstnanců v rámci organizačních složek státu kapitoly MZ. Kromě rozpočtových opatření byla schválena žádost týkající se regulace zaměstnanosti.***

První žádostí došlo k převodu prostředků na platy a 1 zaměstnance z ústředního orgánu MZ do kap. 304 - Úřad vlády (na základě UV č. 1076/2022) č. **ROP 11**. Dále došlo k navýšení výdajů kapitoly 335 - MZ Ústřední orgán na základě UV 32/2023 k vyplacení mimořádných odměn pro zaměstnance, kteří se podíleli na výkonu předsednictví ČR v Radě EU v roce 2022 (č. **ROP 2**). Na základě změny systemizace UV č. 1076/22 došlo k rozpočtovému opatření spočívající v přesunu prostředků mezi platovými položkami a přesunu počtu zaměstnanců v rámci KHS a současně ke snížení počtu zaměstnanců ústředního orgánu MZ (č. **ROP 5**). V souvislosti s UV 205/2023 došlo k přesunu prostředků mezi platovými položkami KHS (č. **ROP 13**). Dalším rozpočtovým opatřením (č. **ROP 17**) došlo k navýšení výdajů kapitoly 335 – MZ u oOSS ÚZIS ČR v souvislosti v rámci Programu na podporu zdravotnického aplikovaného výzkumu na léta 2022-2026 (projekt č. NU22-D-146–2. rok řešení). Rozpočtovým opatřením (č. **ROP 23**) došlo k provedení úpravy platů a úvazků zaměstnanců ÚZIS ČR na projekty v rámci programu OPZ. Na základě UV č. 492/2023 došlo k přesunu prostředků na platy z ústředního orgánu MZ do kap. 313 – MPSV (č. **ROP 26**). Rozpočtovým opatřením č. **ROP 29** došlo ke změně systemizace služebních a pracovních míst s účinností od 1.7.2023 a to v komponentě 1.2 Národního plánu obnovy a u KHS k přesunu objemu prostředků na platy a ke změnám ve funkčních místech. V souladu s UV 492/2023 došlo k souvztažnému navýšení příjmů a výdajů, mj. platů kap. 335 – MZ ústřední orgán č. **ROP 31**. Dalším rozpočtovým opatřením došlo k navýšení výdajů kap. 335 – MZ ÚZIS ČR. Prostředky byly určeny na základě uzavřené dohody s ČSÚ o realizaci projektu PPPs na platy řešitelského týmu (č. ROP 32). Rozpočtovým opatřením č. **ROP 41** došlo k přesunu příjmů a výdajů, mj. platů a dohod v rámci OPZ+ a NPO z ústředního orgánu MZ do ÚZIS ČR. Poslední rozpočtové opatření za platovou oblast bylo č. **ROP 48**, které se týkalo navýšení prostředků na financování ostatní osobních výdajů u ústředního orgánu MZ.

V roce 2023 došlo dále k jedné RZAM A-hlavičce, která se týkala výhradně zrušení 4 míst bez náhrady u KHS Jihomoravského kraje.

***Rozpočtová opatření týkající se platové oblasti realizovaná v roce 2023 jsou uvedena v seznamu všech rozpočtových opatření v rámci kapitoly 335 - MZ.***

Uvedenými rozpočtovými opatřeními byly změněny v průběhu roku prostředky na platy a OPPP organizačních složek státu na úroveň **1 665 515 tis. Kč**, tj. oproti schválenému rozpočtu vzrostl rozpočet po změnách o 25 523 tis. Kč. Největším důvodem navýšení byla rozpočtová opatření č. 31 resp. 41, která se týkala souvztažných navýšení příjmů a výdajů v rámci projektů spolufinancovaných z rozpočtu EU/FM.

**Ve skutečnosti činilo celkové čerpání prostředků na platy a ostatní platby za provedenou práci včetně EU a FM a mimorozpočtových zdrojů na konci roku 2023 celkově 1 962 170 tis. Kč, tj. 117,24 %**

rozpočtu po změnách. Porovnáme-li údaje s rokem 2022 je čerpání objemu prostředků na platy a OPPP ve vztahu k rozpočtu po změnách v roce 2023 o téměř jeden procentní bod vyšší.

**Počáteční stavy profilujících nároků z nespotřebovaných výdajů k 1.1.2023 v platové oblasti (platy a ostatní platby za provedenou práci) u organizačních složek státu kap. 335 – MZ celkem** byly vyčísleny ve výši 297 124 tis. Kč (pokles o 45 954 tis. Kč oproti roku 2022), z toho na platy státních zaměstnanců 114 102 tis. Kč (pokles o 33,75 % oproti roku 2022), na platy a ostatní platby za provedenou práci kromě platů státních zaměstnanců 183 023 tis. Kč (nárůst o 12,31 % oproti roku 2022).

Z toho:

- **Nároky z nespotřebovaných výdajů vzniklých na platech a ostatních platbách za provedenou práci bez prostředků EU/FM a mimo výzkum, vývoj a inovace** činily celkem 197 165 tis. Kč, z toho na platy státních zaměstnanců 102 552 tis. Kč, platy a ostatní platby za provedenou práci kromě platů státních zaměstnanců 94 614 tis. Kč.
- **Nároky z nespotřebovaných výdajů vzniklých na platech a ostatních platbách za provedenou práci pouze v rámci projektů spolufinancovaných z EU/FM** činily celkem 87 384 tis. Kč, z toho na platy státních zaměstnanců 11 550 tis. Kč, platy a ostatní platby za provedenou práci kromě platů státních zaměstnanců 75 834 tis. Kč.
- **Nároky z nespotřebovaných výdajů vzniklých na platech a ostatních platbách za provedenou práci kromě platů státních zaměstnanců pouze v rámci výzkumu, vývoje a inovací** byly generovány u ústředního orgánu MZ a u Agentury pro zdravotnický výzkum ČR, a to v celkové výši 12 575 tis. Kč.

v tis. Kč

Vývoj finančních prostředků v platové oblasti kap. 335 - MZ ORGANIZAČNÍ SLOŽKY STÁTU CELKEM				% plnění (skutečnost / rozpočet po změnách)	% plnění (skutečnost / konečný rozpočet)
rok	ROZPOČET PO ZMĚNÁCH	KONEČNÝ ROZPOČET	SKUTEČNOST		
2016	1 253 367	1 486 397	1 358 227	108,37	91,38
2017	1 420 852	1 749 888	1 489 084	104,80	85,10
2018	1 552 179	2 014 512	1 651 936	106,43	82,00
2019	1 543 368	2 124 685	1 781 166	115,41	83,83
2020	1 782 201	2 343 182	2 034 631	114,16	86,83
2021	1 934 935	2 481 497	2 156 421	111,45	86,90
2022	1 708 723	2 277 647	1 988 398	116,38	87,30
2023	1 639 992	2 214 210	1 962 170	119,65	88,62

Z celkových mimorozpočtových zdrojů ve výši 289 276 tis. Kč bylo na položce platy zaměstnanců v pracovním poměru použito celkem 32 764 tis. Kč, na položce platy zaměstnanců na služebních místech pak celkem 241 835 tis. Kč, na OPPP pak celkem 14 597 tis. Kč. Do konečného rozpočtu z mimorozpočtových zdrojů nejvíce zapojovala peněžní prostředky organizace SÚKL, která většinu svých výdajů (nejen za platovou oblast) má právě z rezervního fondu, dále ústřední orgán, viz. 3. Akční plán v oblasti Zdraví, projekt EU4HEALTH, dále Ústav zdravotnických informací a statistiky ČR (vědecký program KP HORIZON2020 projekt PARC – o rizicích chemických látek v životním prostředí) a projekt PERCH v rámci EU4HEALTH pro zvýšení očkování proti HPV v Evropě.

Závazné objemy prostředků na platy a ostatní platby za provedenou práci a počty zaměstnanců za rok 2023 VČETNĚ PROSTŘEDKŮ EU/FM

v tis. Kč

kap. 335 - MZ	SR	Konečný rozpočet				Skutečnost				% skutečnosti k rozpočtu po změnách (UR)
		Rozpočet po změnách (UR)	NNV**	MMR zdroje	VAZ	Rozpočet	NNV	MMR zdroje	Celkem	
<b>Organizační složky státu</b>										
<b>Závazný ukazatel prostředků na platy a ostatní platby za provedenou práci</b>	1 639 992	1 665 515	291 427	289 276	-32 008	1 465 056	207 918	289 196	<b>1 962 170</b>	117,81
Závazný ukazatel prostředků na platy	1 594 101	1 613 088	232 533	274 679	-32 008	1 433 289	183 327	274 599	<b>1 891 214</b>	117,24
Platy zaměstnanců v pracovním poměru vyjma zaměstnanců na služebních místech	332 415	343 285	118 883	32 764	-1 883	258 147	80 823	32 764	<b>371 734</b>	108,29
Platy zaměstnanců na služebních místech podle zákona o státní službě	1 261 686	1 269 803	113 650	241 915	-30 125	1 175 142	102 503	241 835	<b>1 519 480</b>	119,66
Ostatní platby za provedenou práci	45 891	52 427	58 894	14 597	0	31 766	24 592	14 597	<b>70 955</b>	135,34

**Konečný rozpočet je upraven (snížen) vázáním prostředků státního rozpočtu za neobsazená místa (viz. sloupec „VAZ“).** O vázání prostředků státního rozpočtu za neobsazená místa je psáno dále.

\*\*jedná se o zapojené nároky z nepotřebovaných profilujících nároků

Všechny tyto údaje jsou číselně vyjádřeny i v **tabulce č. 8** – Rozbor zaměstnanosti a čerpání mzdových prostředků za rok 2023 a stejně tak, v případě objemů prostředků na platy v rámci programů/projektů spolufinancovaných z rozpočtů EU a FM i v **tabulce č. 9** – Výdaje na platy a ostatní platby za provedenou práci/ostatní osobní náklady v rámci programů/projektů spolufinancovaných z rozpočtu EU a FM dle vyhlášky č. 419/2001 Sb.

### **Vázání prostředků státního rozpočtu za neobsazená místa**

Dne **1.1.2021** nabyl účinnosti nový **§25a zákona č. 484/2020 Sb.**, kterým se mění zákon č. 218/2000 Sb., o rozpočtových pravidlech a o změně některých souvisejících zákonů (rozpočtová pravidla), ve znění pozdějších předpisů, a další související zákony. V uvedeném zákoně se **v §25a byl nově zaveden institut vázání prostředků státního rozpočtu za neobsazená místa, který stanovil povinnosti pro organizační složky státu vázat prostředky státního rozpočtu mj. na služební platy nebo platy včetně pojistného na sociální zabezpečení, pojistného na veřejné zdravotní pojištění a přidělu do fondu kulturních a sociálních potřeb, které odpovídají volným místům.** Vázání prostředků státního rozpočtu se v roce 2023 provádělo zpětně za uplynulé kalendářní čtvrtletí, a to vždy v termínu do 15. pracovního dne následujícího měsíce v souladu se zákonem č. 218/2000 Sb.

### **Vázání prostředků státního rozpočtu snižovalo objem finančních prostředků v konečném rozpočtu.**

V roce 2023 kapitola 335 – MZ vázala prostředky ze státního rozpočtu na seskupení **Platy** v celkové výši **32 008 tis. Kč**. Nejvíce byly vázány prostředky státního rozpočtu za neobsazená místa u ústředního orgánu, SÚKL a seskupení KHS (jmenovitě pak HS hlavního města Prahy, KHS Moravskoslezského kraje).

v tis. Kč

<b>Vázání prostředků státního rozpočtu za neobsazená místa Platy dle zákoníku práce a dle služebního zákona</b>					
<b>Rok 2023</b>	<b>1.čtvrtletí</b>	<b>2.čtvrtletí</b>	<b>3. čtvrtletí</b>	<b>4.čtvrtletí</b>	<b>celkem</b>
ústřední orgán MZ	-2 804	-2 140	-2 931	-1 334	-9 209
SÚKL	-2 337	-2 632	-2 971	-1 436	-9 375
KHS celkem	-3 088	-3 737	-3 501	-2 301	-12 617
oOSS	-187	-210	-187	-223	-806
<b>celkem</b>	<b>-8 406</b>	<b>-8 719</b>	<b>-9 590</b>	<b>-5 293</b>	<b>-32 008</b>

- **Podsесkupení rozpočtových položek 501 – Platy**

V kapitole 335 – Ministerstvo zdravotnictví je ukazatel „**Platy zaměstnanců na služebních místech podle zákona o státní službě**“ uvažován u orgánů státní správy, tedy ústředního orgánu, Státního ústavu pro kontrolu léčiv a Krajských hygienických stanic.

Ostatní organizační složky státu (Národní lékařská knihovna, Ústav zdravotnických informací a statistiky, Koordinační středisko transplantací a Agentura pro zdravotnický vývoj ČR) nespádají pod zákon o státní službě a nepodléhají tímto Systemizaci. U těchto organizací je uvažován pouze ukazatel „**Platy zaměstnanců v pracovním poměru vyjma zaměstnanců na služebních místech**“ (dle vyhlášky č. 412/2021 Sb., o rozpočtové skladbě).

### **Platy zaměstnanců v pracovním poměru vyjma zaměstnanců na služebních místech (Rozpočtová položka 5011)**

Ve schváleném rozpočtu kapitoly 335 – MZ na rok 2023 bylo na tento ukazatel určeno **332 415 tis. Kč**. V průběhu roku 2023 byl rozpočtovými opatřeními navýšen objem prostředků na platy zaměstnanců v pracovním poměru na **343 285 tis. Kč**. Důvodem navýšení tohoto ukazatele byla provedená rozpočtová opatření (č. ROP 17, 23,31, 32 a 41) a současně změnou systemizace došlo ke snížení této rozpočtové položky č. ROP 1, 5, 13, 26 a 29. Do konečného rozpočtu pak byly zapojeny nároky



z nespotřebovaných výdajů ve výši a mimorozpočtové prostředky v celkové výši 151 646 tis. Kč. Současně je v konečném rozpočtu zohledněno vázání prostředků na platy za neobsazená místa v celkové výši 1 883 tis Kč.

Součástí tohoto ukazatele jsou i schválené prostředky na platy zaměstnanců, kteří se podílejí na implementaci a realizaci programů/projektů EU/FM. Jedná se o projekty Operačního programu Zaměstnanost, REACT-EU, EHP Norsko, Národního plánu obnovy, či Horizont Evropa.

K 31.12.2023 bylo na platy zaměstnanců v pracovním poměru vyplaceno 371 734 tis. Kč, tj. 108,29 % rozpočtu po změnách. **Skutečný průměrný přepočtený počet všech zaměstnanců v pracovním poměru** (tedy i zaměstnanců podílejících se na projektech EU/FM a zaměstnanců, jejichž úvazky jsou kryté z mimorozpočtových zdrojů) činil **701,34**. **Průměrný plat na tomto ukazateli byl vykázan ve výši 44 170 (oproti roku 2022 je vykázan průměrný plat o 2 550 Kč).**

#### Vývoj skutečného průměrného platu zaměstnanců v pracovním poměru v letech 2016–2023

Vývoj skutečného průměrného platu zaměstnanců v pracovním poměru kap. 335 - MZ – organizační složky státu (v Kč)	
Rok	Průměrný plat – skutečnost
2016	30 133
2017	33 320
2018	36 147
2019	38 534
2020	41 131
2021	41 527
2022	41 620
2023	44 170

#### **Platy zaměstnanců na služebních místech dle zákona o státní službě (RP 5013)**

Ve schváleném rozpočtu všech organizačních složek státu kap. 335 – MZ na rok 2023 bylo na tento ukazatel určeno **1 261 686 tis. Kč**. V průběhu roku 2023 se objem prostředků na platy navýšil o 8 116 tis. Kč na úroveň 1 269 803 tis. Kč. Důvodem navýšení tohoto ukazatele byla provedená rozpočtová opatření týkající se změny systemizace orgánu státní správy (**č. ROP 2, 5, 13, 29, 31**). Do konečného rozpočtu pak byly zapojeny nároky z nespotřebovaných výdajů ve výši 113 650 tis. Kč a mimorozpočtové prostředky ve výši 241 915 tis. Kč. Současně je v konečném rozpočtu zohledněno vázání prostředků na platy za neobsazená místa v celkové výši 30 125 tis. Kč.

Skutečné čerpání tohoto průřezového ukazatele k 31.12.2023 představovalo 1 519 480 tis. Kč, tj. 119,66 % rozpočtu po změnách (95,25 % celkového disponibilního objemu). **Skutečný průměrný přepočtený počet všech zaměstnanců na služebních místech** (tedy i zaměstnanců podílejících se na projektech EU/FM a zaměstnanců, jejichž úvazky jsou kryté z mimorozpočtových zdrojů) činil 2 569,25. Průměrný plat v tomto ukazateli byl vykázan ve výši **49 284 Kč** (tj. oproti roku 2022 navýšení o 1 611 Kč). Navýšení je způsobeno zejména meziročními změnami, ke kterým v rámci orgánů státní správy došlo, zejména pak restrukturalizace úřadů a rušení neobsazených míst při zanechání objemu prostředků na platy.

## Vývoj skutečného průměrného platu státních zaměstnanců v letech 2016–2023

Vývoj skutečného průměrného platu státních zaměstnanců kap. 335 - MZ – organizační složky státu (v Kč)	
rok	Průměrný plat – skutečnost
2016	36 916
2017	39 701
2018	42 402
2019	44 541
2020	50 194
2021	51 555
2022	47 673
2023	49 284

### **Ostatní platy (RP 5019)**

Na tuto položku se zahrnují především refundace platů hrazené jiným organizacím. V roce 2023 nebyly na tuto položku zapojeny žádné prostředky.

### **Podseskupení rozpočtových položek 502 - Ostatní platby za provedenou práci (OPPP)**

Položky tohoto seskupení byly rozepsány ve výši **45 891 tis. Kč** a v průběhu roku navýšeny na základě rozpočtových opatření na úroveň 52 427 tis. Kč. Zejména se jednalo o navýšení v souvislosti s projekty EHP Norsko, OPZ+.

Na posílení rozpočtu určeného pro seskupení OPPP zapojily dále jednotlivé organizační složky státu nároky z nespotřebovaných výdajů v celkové výši 58 894 tis. Kč a mimorozpočtové zdroje u SÚKL ve výši 14 597 tis. Kč. Skutečné čerpání k 31.12.2023 na OPPP bylo vykázáno v celkové výši 70 956 tis. Kč, tj. 135,34 % z rozpočtu po změnách a 56,35 % z celkových disponibilních zdrojů (rozpočet včetně nároků z nespotřebovaných výdajů a dále veškeré mimorozpočtové zdroje). Skutečnost roku 2023 byla na úrovni 61,19% skutečnosti roku 2022.

Položka Plat ministra (RP 5022) nebyla v roce 2023 rozpočtována. Důvodem je skutečnost, že plat ministra zdravotnictví je od uvedení do funkce, z důvodu pozice místopředsedy vlády ČR, vyplácen výhradně z kapitoly 304 - Úřad vlády České republiky.

V roce 2023 byly, vzhledem ke změně organizačních struktur, čerpány finanční prostředky na odbytné a odstupné zaměstnanců v těchto úřadech:

v tis. Kč			
Finanční místo	Odstupné	Odbytné	Odchodné
Ústřední orgán MZ	322	842	
SÚKL	129	3 075	
ÚZIS ČR	128		
KHS Středočeského kraje	87		
KHS Moravskoslezského kraje	201		
KHS Ústeckého kraje	86		
KHS Jihomoravského kraje	604	1 395	
KHS Zlínského kraje	44		
KHS Karlovarského kraje	87		
KHS Plzeňského kraje	664		
KHS Jihočeského kraje	173		
<b>Celkem</b>	<b>2 523</b>	<b>5 312</b>	<b>0</b>

Na položce **odstupné (RP 5024)** bylo v roce 2023 vyplaceno celkem 2 523 tis. Kč. Odstupné bylo vyplaceno zaměstnancům podle zákoníku práce viz. tabulka výše. Finanční prostředky byly vyplaceny z rozpočtu organizací (128 tis. Kč), z nároků z nespotřebovaných výdajů (2 267 tis. Kč) či z mimorozpočtových zdrojů (129 tis. Kč).

Na položce **odbytné (RP 5025)** bylo v roce 2023 vyplaceno celkem 5 312 tis. Kč. Odbyté bylo vyplaceno státním zaměstnancům viz. tabulka výše. Finanční prostředky byly vyplaceny z rozpočtu (842 tis. Kč), z mimorozpočtových zdrojů (3 075 tis. Kč) či z nároků z nespotřebovaných výdajů (1 395 tis. Kč).

Důvody k vyplacení finančních prostředků z položek Odbyté a Odstupné byly odchody zaměstnanců z organizačních důvodů. Povinnost vyplacení vyplývá ze zákona č. 262/2006 Sb., zákoník práce a dále ze zákona č. 234/2014 Sb., zákon o státní službě ve znění pozdějších předpisů.

Položka **odchodné (RP 5026)** nebyla v roce 2023 čerpána. Tato položka je využívána v případě, že daný rok je poskytnuto plnění představiteli v souvislosti s ukončením funkce.

**V následujících odstavcích je platová oblast podrobněji analyzována v rozdělení na státní správu a ostatní organizační složky státu.**

### **Státní správa**

#### **Ústřední orgán Ministerstvo zdravotnictví**

V ústředním orgánu MZ byl schváleny počty zaměstnanců na 483,50 (z toho zaměstnanci v pracovním poměru 105 a státní zaměstnanci 378,55), z toho počet zaměstnanců podílejících se na implementaci a realizaci projektů EU/FM činil 36 zaměstnanců (30 jednorázové kapacity a 5 kmenoví zaměstnanci). Na rok 2023 rozepsán závazný limit prostředků na platy a ostatních plateb za provedenou práci v objemu 328 405 tis. Kč, z toho prostředky na platy činily výši 305 249 tis. Kč a limit ostatních plateb za provedenou práci činil 23 156 tis. Kč.

**Počet zaměstnanců v celkové výši 36 se podílelo na projektech Operačního programu Zaměstnanosti, EHP Norska, REACT a také Národního plánu obnovu, a to jednak v komponentě technické pomoci a také v rámci realizace projektu Národního centra elektronického zdravotnictví.** Stejně tak uvedené objemy finančních prostředků na platy a OPPP jsou včetně projektů financovaných z EU a Finančních mechanismů.

**V průběhu roku** došlo ke sedmi rozpočtovým opatřením, kterými se změnil celkový schválený rozpočet prostředků na platy a ostatních plateb za provedenou práci u ústředního orgánu o celkových 3 064 tis. Kč. Jednalo se o **ROP č. 1, 2, 23, 26, 29, 31 a 48**. Současně byly do končeného rozpočtu promítnuty nároky z nespotřebovaných výdajů (154 486 tis. Kč) či mimorozpočtové zdroje (29 tis. Kč). **Konečný rozpočet na platy a OPPP ústředního orgánu MZ činil 476 776 tis. Kč. Oproti roku 2022 se jedná o snížení 53 210 tis. Kč.**

**Skutečné čerpání finančních prostředků na platy všech zaměstnanců v pracovním poměru** činilo k 31.12.2023 **56 617 tis. Kč**; na platy všech **zaměstnanců na služebních místech** bylo vyčerpáno 251 673 tis. Kč, u ostatních plateb za provedenou práci bylo čerpáno **31 383 tis. Kč**.

**Celkem bylo v roce 2023 vyplaceno 339 673 tis. Kč. Když uvedený údaj srovnáme s rokem 2022 ústřední orgán MZ vyčerpá v roce 2023 o 32 406 tis. Kč méně. Důvodem jsou zejména každoročně rozpočtované objemy prostředků na platy a OPPP. Pokud však srovnáme pouze základní objemy na platy a OPPP bez prostředků na projekty EU/FM a mimorozpočtové zdroje, je skutečný výdaj v roce 2023 oproti roku 2022 o 1 286 tis. Kč nižší.**

Celkový závazný limit prostředků na platy a ostatních plateb za provedenou práci byl přeplněn téměř ze 103 % k rozpočtu po změnách (71,24 % disponibilního rozpočtu). Platy zaměstnanců v pracovním

oměru byly vyčerpány z 86,27 % k rozpočtu po změnách (52,45 % disponibilního rozpočtu) a platy zaměstnanců na služebních místech byly čerpány pak ze 104,51 % oproti rozpočtu po změnách (82,95 % z celkového disponibilního rozpočtu). Při porovnání meziročních údajů je zřejmé, že vyjma ostatních plateb za provedenou práci je čerpání v posledních letech vždy nad úroveň rozpočtu po změnách.

**Skutečný přepočtený počet všech zaměstnanců ve služebním a pracovním poměru** (tj. včetně jednorázových kapacit podílejících se na implementaci či realizaci projektů programů EU/FM) činil k 31.12.2023 celkem 427,76 což je 90,21% obsazenosti oproti systemizovanému počtu míst. Neobsazenost se týkala jak služebních, tak pracovních míst ve vztahu k vázání prostředků na platy za neobsazená místa. U státních zaměstnanců činila obsazenost 89,17 %. U zaměstnanců v pracovním poměru pak neobsazenost dosahovala 89,34 %.

**Skutečný průměrný plat všech zaměstnanců** (tj. včetně jednorázových kapacit podílejících se na implementaci či realizaci projektů programů EU/FM) ústředního orgánu v rámci seskupení **Platy je 60 059 Kč**. Ve srovnání s rokem 2022 došlo k navýšení průměrného platu zaměstnanců ústředního orgánu v roce 2023 o 2 144 Kč. Průměrný plat zaměstnanců v pracovním poměru v roce 2022 činil 51 272 Kč, (tj. o 3 536 Kč více než v roce 2022), u zaměstnanců na služebních místech byl skutečný průměrný plat za rok 2023 ve výši 62 467 Kč, (tj. o 1 252 Kč více než v roce 2022).

V roce 2023 bylo vyhlášeno celkem 174 výběrových řízení na volná systemizovaná místa, z toho 159 na služební místa a 15 na místa pracovní. Jednalo se o místa vypisovaná ve služebním úřadu Ministerstva zdravotnictví. Ministerstvo zdravotnictví v roce 2023 vypisovalo 11 výběrových řízení pro podřízené služební úřady (KHS či SÚKL).

Z celkových 174 výběrových řízení na služební místa bylo k 31.12.2023 dokončeno 84 výběrových řízení. Další výběrová řízení byla zrušena z důvodu nepodání žádosti žádného uchazeče a 61 výběrových řízení přesahuje do roku 2024 a budou takto dokončena až v roce 2024.

Ve více než polovině případů byla výběrová řízení úspěšně dokončena. Nejčastějším důvodem zrušení výběrového řízení byl nedostatečný počet uchazečů. Pouze v malém množství pak došlo ke zrušení z důvodu neuzavření dohody o výběru nejvhodnějšího kandidáta.

Pokud jde o zkrácené úvazky, k 31. 12. 2023 bylo evidováno 27 zkrácených úvazků. Z důvodu snahy služebního úřadu umožnit sladování osobního života a služby (pracovního poměru) je na základě žádosti schválené představeným zaměstnancem povolována zkrácená služební doba či jiné rozložení pružné služební doby. Žádostem se vyhovuje v maximální míře, aby byla umožněna flexibilita sladění rodinného a osobního života. V roce 2023 nedošlo k zamítnutí žádné žádosti o povolení kratší služební doby.

v tis. Kč

SKUTEČNOST včetně EU/FM	2016	2017	2018	2019	2020	2021	2022	2023
Průměrný plat zaměstnanců v pracovním poměru	33 327	37 923	40 183	44 653	44 352	42 490	47 736	51 272
Průměrný plat zaměstnanců na služebních místech	43 033	50 117	57 238	57 304	63 142	62 216	61 215	62 467

Jak je z výše uvedené tabulky patrné, průměrný plat zaměstnanců v ústředním orgánu se v delším časovém horizontu mírně zvyšuje, roční srovnání je mj. Ovlivněno objemy a počty zaměstnanců podílejících se na implementaci a realizaci projektů spolufinancovaných z rozpočtu EU/FM. Oproti roku 2022, kdy průměrný plat měl kolísavou tendenci, došlo v roce 2023 k navýšení, tj. na úroveň 2021.

## Státní ústav pro kontrolu léčiv

Celkový počet systemizovaných míst 583 byl pro SÚKL schválen Usnesením vlády ČR č. 997/22 ze dne 30.11.2022 „k návrhu systemizace služebních a pracovních míst s účinností od 1. ledna 2023“. Ve schváleném státním rozpočtu na rok 2023 měl SÚKL stanoven limit počtu zaměstnanců 307, v tom 67 pracovníků v pracovním poměru a 240 zaměstnanců na služebních místech podle zákona o státní službě. Z celkového počtu zaměstnanců vykazuje SÚKL ve skutečnosti k 31.12.2023 ve výkazu o zaměstnanosti regulované vládou (ZAM 1-04 U) průměrný přepočtený počet zaměstnanců 517,47 v tom 423,15 zaměstnanců na služebních místech podle zákona o státní službě (z toho 213,58 zaměstnanců v limitu regulace zaměstnanosti) a 94,32 zaměstnanců v pracovním poměru vyjma zaměstnanců na služebních místech (z toho 66,08 zaměstnanců v limitu regulace zaměstnanosti). Zdrojem financování platů včetně zákonných odvodů zaměstnanců SÚKL jsou prostředky rozpočtu a mimorozpočtové prostředky SÚKL.

Počet zaměstnanců 2023	Schválený limit		Skutečnost	
	Celkem	z toho mimo limit regulace	Celkem	z toho mimo limit regulace
pracovní poměr	106,38	39,38	94,32	28,24
služební poměr	468,72	228,72	423,15	209,57
Celkem SÚKL	<b>575,10</b>	267,10	<b>517,47</b>	237,81

**Schválený rozpočet prostředků** na platy a ostatních plateb za provedenou práci pro rok 2023 byl stanoven ve výši 124 040 tis. Kč, z toho prostředky na platy ve výši 120 436 tis. Kč a ostatní platby za provedenou práci pak na 3 604 tis. Kč. V průběhu roku nedošlo k žádnému rozpočtovému opatření, tzn. schválený rozpočet byl totožný s rozpočtem po změnách. Organizace dále disponovala výdaji spojenými s překročením schváleného, resp. upraveného rozpočtu, tedy výdaji krytými z mimorozpočtových zdrojů. S těmito zdroji SÚKL hospodáří na základě výjimky z rozpočtových pravidel (na základě zákona č. 378/2007 Sb., o léčivech, v platném znění). Poměr finančních prostředků vynakládaných na 307 zaměstnanců je v konečném důsledku nižší, než celkově vynaložené finanční prostředky na uvedených 267,10 zaměstnanců. Z mimorozpočtových zdrojů jsou hrazeny tedy i výdaje na platy 307 zaměstnanců.

**K 31.12.2023 činilo skutečné čerpání** prostředků na platy a ostatní platby za provedenou práci včetně mimorozpočtových zdrojů **401 817 tis. Kč**, v tom prostředky na platy 383 616 tis. Kč a ostatní platby za provedenou práci 18 201 tis. Kč.

Porovnání prostředků na platy a OPPP jak ve schváleném rozpočtu, rozpočtu po změnách tak i ve skutečnosti vykazuje v delší časové řadě meziroční nárůst. Toto je způsobeno výjimkou danou zákonem č. 378/2007 Sb., zákon o léčivech. Vzhledem k čerpání prostředků na platy a ostatních plateb za provedenou práci i z mimorozpočtových zdrojů (dle uvedené výjimky) jsou finanční prostředky na platy a OPPP nad úroveň schváleného či upraveného rozpočtu organizace.

**Skutečný průměrný plat** včetně čerpání finančních prostředků z mimorozpočtových zdrojů je na položce Platy zaměstnanců v pracovním poměru ve výši 49 069 Kč (tj. o 4 430 Kč více oproti skutečnosti roku 2022), na položce Platy státních zaměstnanců pak ve výši 64 610 Kč (tj. o 2 374 Kč více oproti skutečnosti roku 2022). Jak je z vývoje průměrného platu zřejmé, každoročně má vzrůstající tendenci, a to jak u průměrného platu zaměstnanců v pracovním poměru, tak u zaměstnanců na služebních místech.

v Kč

SKUTEČNOST	2016	2017	2018	2019	2020	2021	2022	2023
Průměrný plat zaměstnanců v pracovním poměru	34 357	36 935	37 983	40 263	41 330	41 069	44 639	49 069
Průměrný plat zaměstnanců na služebních místech	52 185	54 526	56 240	58 951	59 654	59 992	62 236	64 610

Státní ústav pro kontrolu léčiv je regulační autoritou respektovanou na národní a mezinárodní úrovni. Na základě zákonných povinností, v souladu s vývojem vědy, výzkumu a nových technologií se SÚKL intenzivněji zaměřuje na regulaci komplexního životního cyklu léčiv a zdravotnických prostředků průběžným posuzováním jejich kvality, vhodného poměru přínosů a rizik a dohledem nad správním užíváním a používáním regulovaných produktů. V centru pozornosti SÚKL vždy stojí a bude stát bezpečnost pacientů, a to jak v oblasti humanitárních léčivých přípravků, tak zdravotnických prostředků. Zásadním předmětem činnosti Ústavu, je v zájmu ochrany zdraví občanů zajistit, aby byla používána pouze taková léčiva a zdravotnické prostředky, která jsou v souladu s dostupnými vědeckými poznatky kvalitní, účinná a bezpečná.

Vzhledem ke vzrůstající náročnosti regulačního prostředí, a to zejména s ohledem na rychlý vývoj v oblasti léčiv, moderních technologií, IT technologií, stále nových aktualizací evropské a tuzemské legislativy v oblasti regulace léčiv a zdravotnických prostředků, je další období pro SÚKL klíčové. Bude klást vysoké nároky na zajištění stávajícího chodu Ústavu, zabezpečení nových agend a další rozvoj SÚKL.

### Krajské hygienické stanice

Skupina těchto organizačních složek státu seskupuje 14 krajských hygienických stanic, včetně hygienické stanice hlavního města Prahy. Pro rok 2023 měly krajské hygienické stanice schválený rozpočet prostředků na platy a ostatní platby za provedenou práci v celkové výši 1 047 598 tis. Kč, v tom na ostatní platby za provedenou práci bylo určeno 5 919 tis. Kč, platy zaměstnanců v pracovním poměru ve výši 113 611 tis. Kč a platy státních zaměstnanců ve výši 928 068 tis. Kč. Celkový počet zaměstnanců byl hygienickým stanicím stanoven na 2 167,11, tj. počet zaměstnanců pracovním poměru ve výši 258,74 a počet státních zaměstnanců ve výši 1 908,37.

U krajských hygienických stanic došlo v průběhu roku 2023 k několika rozpočtovým opatřením, která výhradně souvisela se změnami systemizace. Současně došlo k navýšení konečného rozpočtu zapojením nároků v celkové výši 72 220 tis. Kč.

**Ve skutečnosti** byly prostředky na platy a OPPP čerpány ve výši **1 051 838 tis. Kč**, z toho platy zaměstnanců v pracovním poměru ve výši **103 630 tis. Kč** a platy zaměstnanců na služebních místech podle zákona o státní službě ve výši 939 728 tis. Kč a ostatní platby za provedenou práci ve výši 8 480 tis. Kč. Celkové čerpání včetně nároků z nespotřebovaných výdajů u seskupení Platy na konci roku 2023 činilo 100,40 % rozpočtu po změnách (95,00 % celkového disponibilního rozpočtu). Ostatní platby za provedenou práci byly vyčerpány ze 143,27 % rozpočtu po změnách (52,75 % celkového disponibilního rozpočtu). V podseskupení 502 bylo vyčerpáno na ostatní osobní výdaje celkem 8 480 tis. Kč, na odstupné, odbytné pro zaměstnance bylo vyčerpáno 3 339 tis. Kč

Skutečný přepočtený počet zaměstnanců v roce 2023 činil 2 062,62 tj. 95,18 % rozpočtu po změnách (z toho zaměstnanci v pracovním poměru 252,26 a státní zaměstnanci 1 810,36).

Skutečný průměrný plat zaměstnanců v pracovním poměru činil 34 234 Kč (tj. o 1 737 Kč více oproti skutečnosti roku 2022), u státních zaměstnanců byl ve výši 43 257 Kč (tj. o 1 330 Kč více oproti skutečnosti roku 2022).

### Skutečný průměrný plat zaměstnanců Krajských hygienických stanic a Hygienické stanice hlavního města Prahy

v Kč

SKUTEČNOST	2016	2017	2018	2019	2020	2021	2022	2023
pracovní poměr	25 020	27 116	28 975	30 487	34 541	35 780	32 497	34 234
služební poměr	32 664	34 817	36 978	38 958	45 943	47 620	41 927	43 257

Krajské hygienické stanice nedisponují prostředky na platy a OPPP na projekty z programů spolufinancovaných z rozpočtu EU/FM.

### **Ostatní organizační složky státu**

**Závazný objem prostředků na platy a ostatní platby za provedenou práci** pro rok 2023 byl u ostatních organizačních složek státu, tj. Národní lékařské knihovny (NLK), Ústavu zdravotnických informací a statistiky ČR (ÚZIS), Koordinačního střediska transplantací (KST) a Agentury pro zdravotnický výzkum ČR (AZV ČR) schválen ve výši 139 949 tis. Kč při počtu zaměstnanců 248,5. Prostředky na platy byly stanoveny ve výši 126 737 tis. Kč a ostatní platby za provedenou práci pak ve výši 13 212 tis. Kč.

Součástí schváleného rozpočtu byly i objemy prostředků na platy a OPPP u projektů financovaných z Operačního programu Zaměstnanosti u ÚZIS v celkové výši 20 460 tis. Kč, z toho prostředky na platy 15 450 tis. Kč a OPPP ve výši 5 010 tis. Kč. Počet zaměstnanců podílejících se na implementaci a realizaci projektů spolufinancovaných z EU činil dle výkazu ZAM 1\_04 celkem 45, resp. 55,18 rozpočet po změnách. Nutno však upozornit na fakt, že rozpočtovým opatřením č. ROP 41 nedošlo k započítání počtu zaměstnanců do tabulky Závazné objemy prostředků na platy a ostatní platby za provedenou práci, kde mělo být po změnách správně 273,75 zaměstnanců, tj. o 19,57 zaměstnanců podílejících se na realizaci projektů EU/FM u ÚZIS více.

**V průběhu roku 2023** došlo k několika rozpočtovým opatřením, kterými se změnil objemy prostředků na platy a OPPP v rámci této skupiny organizací. Jednalo se o č. **ROP 11, 13, 22, 27 a 32, 41.**

**Rozpočet po změnách** této skupiny organizačních složek státu vykazoval k 31.12.2023 celkovou výši na platy a OPPP včetně projektů EU 162 407 tis. Kč, z toho prostředky na platy 144 526 tis. Kč a OPPP 17 881 tis. Kč.

Současně byly do konečného rozpočtu zapojeny nároky z nespotřebovaných výdajů v celkové výši 64 721 tis. Kč a mimorozpočtové prostředky ve výši 2 014 tis. Kč u ÚZIS ČR.

**Ve skutečnosti** byly prostředky na platy **čerpány v celkové výši 168 842 tis. Kč**, tj. 103,96 % upraveného rozpočtu (73,94 % disponibilního rozpočtu), OPPP pak ve výši 12 892 tis. Kč, tj. 72,10 % upraveného rozpočtu (49,21 % disponibilního rozpočtu). Prostředky na platy byly čerpány ve výši 155 950 tis. Kč a OPPP ve výši 12 892 tis. Kč. OOSS ÚZIS použil pro výdaje na platy i finanční prostředky, které obdržel na účet rezervního fondu a mohl si je zapojit do konečného rozpočtu. Jednalo se tedy o **zapojení mimorozpočtových prostředků** na platy na **projekt PARC** – o rizicích chemických látek v životním prostředí) a projekt PERCH v rámci EU4HEALTH pro zvýšení očkování proti HPV v Evropě v celkové výši 2 014 tis. Kč.

**Skutečný přepočtený počet všech zaměstnanců činil k 31.12.2023** celkem **262,74** tj. 103,37 % z upraveného rozpočtu. Přeobsazenost, jak bylo již uvedeno výše, z důvodu nezaznamenání počtu zaměstnanců na základě schválené žádosti o rozpočtové opatření č. ROP 41. Součástí skutečného počtu zaměstnanců jsou i zaměstnanci, kteří se podílejí na implementaci a realizaci projektů Operačního programu Zaměstnanost u ÚZIS a dále zaměstnanci výzkumu a vývoje ve zdravotnictví u AZV ČR.

**Skutečný průměrný plat všech zaměstnanců k 31.12.2023** (včetně kmenových i jednorázových kapacit) činil u této skupiny organizací 49 463 Kč (tj. o 2 066 Kč více oproti skutečnosti roku 2022). Meziročně průměrný plat vzrostl, souvisí se souvztažným navýšením příjmů a výdajů, mj. I platů u ÚZIS v souvislosti s projekty EU/FM. Důležité je mít na paměti, že v průměrném platu jsou uvažovány i platy zaměstnanců ÚZIS (tedy kvalifikovaní pracovníci z oblasti IT, statistiky a medicínské klasifikace), kteří se podílejí na projektech spolufinancovaných z rozpočtu EU/FM.

### Skutečný průměrný plat zaměstnanců ostatních organizačních složek státu

v Kč

SKUTEČNOST včetně EU	2016	2017	2018	2019	2020	2021	2022	2023
Průměrný plat zaměstnanců v pracovním poměru	34 390	37 922	41 620	43 451	46 194	46 587	47 397	49 463

#### 3.3.1.1.2. Povinné pojistné placené zaměstnavatelem – seskupení položek 503

V rámci tohoto průřezového ukazatele je zohledněno **Povinné pojistné na sociální zabezpečení a příspěvek na státní politiku zaměstnanosti (5031)** a dále **Povinné pojistné na veřejné zdravotní pojištění (5032)** a **Ostatní povinné pojistné placené zaměstnavatelem (5039)**. Povinné pojistné na úrazové pojištění (5038) nebylo v roce 2023 kapitolou 335 – MZ a jejími organizačními složkami využíváno. *Dne 1. července 2019 nabyl účinnosti zákon č. 32/2019 Sb., který mění zákon č. 262/2006 Sb., zákoník práce, ve znění pozdějších předpisů a některé další zákony. Jedním z nich je i zákon č. 589/1992 Sb., o pojistném na sociální zabezpečení a příspěvku na státní politiku zaměstnanosti. Jedná se o § 7 Sazby pojistného, u kterého se od 1. 7. 2019 snížila sazba pojistného placeného zaměstnavatelem z 25 % na 24,8 % z vyměřovacího základu. Tato sazba se nezměnila a zůstává i v roce 2023.*

V roce 2023 činil **schválený rozpočet** tohoto seskupení včetně alokovaných prostředků na projekty spolufinancované z rozpočtu EU/FM celkem **544 374 tis. Kč**, z toho povinné pojistné na sociální zabezpečení ve výši 399 660 tis. Kč a povinné pojistné na veřejné zdravotní pojištění ve výši 144 714 tis. Kč. Současně byly do konečného rozpočtu zapojeny nároky z nespotřebovaných výdajů ve výši 73 676 tis. Kč a mimorozpočtové prostředky ve výši 95 374 tis. Kč.

**Skutečnost** za rok 2023 ve výši **653 376 tis. Kč** (tj. 117,51 % rozpočtu po změnách a 91,48 % celkového disponibilního rozpočtu) odpovídá čerpání prostředků na platy a OPPP. Z celkového objemu prostředků (tedy včetně nároků z nespotřebovaných výdajů a mimorozpočtových zdrojů) **nebylo** na pojistném vyčerpáno **60 881 271 tis. Kč**.

**V roce 2023** došlo k vázání prostředků státního rozpočtu mj. i na **pojistné na sociální zabezpečení a na pojistné na veřejné zdravotní pojištění** – souvisí s vázáním prostředků státního rozpočtu za neobsazená místa.

V roce 2023 vázaly orgány státní správy, organizační složky státu prostředky státního rozpočtu na RP 5031 a RP 5032 celkem 10 819 tis. Kč.

v tis. Kč

Vázání prostředků státního rozpočtu za neobsazená místa Pojistné na sociální zabezpečení, pojistné na veřejné zdravotní pojištění					
Rok 2023	1.čtvrtletí	2.čtvrtletí	3. čtvrtletí	4.čtvrtletí	celkem
ústřední orgán MZ	-948	-723	-991	-451	-3 113
SÚKL	-790	-890	-1 004	-485	-3 169
KHS celkem	-1 040	-1 263	-1 183	-778	-4 265
oOSS	-63	-71	-63	-75	-273
<b>celkem</b>	<b>-2 841</b>	<b>-2 947</b>	<b>-3 241</b>	<b>-1 789</b>	<b>-10 819</b>



### 3.3.1.2. Seskupení 51 – Výdaje na neinvestiční nákupy a související výdaje

#### Výdaje v druhovém třídění (tis. Kč)

kapitola: 335 Ministerstvo zdravotnictví

období: 12.2023

	2022	2023				Plnění k rozpočtu po změnách (%)	Plnění ke konečnému rozpočtu (%)	Rozdíl skutečností
	Skutečnost	Schválený rozpočet	Rozpočet po změnách	Konečný rozpočet	Skutečnost			
<b>Třída</b>								
5 Běžné výdaje	18 321 416,88	8 127 081,62	10 203 628,96	13 649 818,67	11 485 026,26	112,6	84,1	-6 836 390,62
<b>Seskupení</b>								
51 Výdaje na neinvestiční nákupy a související výdaje	10 350 331,26	2 203 608,19	3 774 798,25	4 929 083,16	4 405 401,36	116,7	89,4	-5 944 929,90
<b>Podseskupení</b>								
512 Výdaje na některé úpravy hmotných věcí a pořízení některých práv k hmotným věcem	239,24	145,00	166,05	193,21	87,35	52,6	45,2	-151,89
513 Výdaje na nákup materiálu	8 781 055,12	1 047 349,64	680 645,25	1 117 873,06	1 039 572,65	152,7	93,0	-7 741 482,47
514 Úroky a ostatní finanční výdaje	472,86	215,20	248,31	868,72	-1 825,79	-735,3	-210,2	-2 298,66
515 Výdaje na nákup vody, paliv a energie	62 853,62	106 668,19	74 965,05	98 797,82	71 997,84	96,0	72,9	9 144,22
516 Výdaje na nákup služeb	1 329 982,21	987 337,84	939 298,70	1 444 945,91	1 067 943,79	113,7	73,9	-262 038,42
517 Výdaje na ostatní nákupy	104 975,27	55 242,32	2 072 927,52	2 132 283,29	2 106 194,81	101,6	98,8	2 001 219,53
518 Výdaje na netransferové převody uvnitř rozpočtové jednotky, na převzaté povinnosti a na jistoty		1 075,00	1 078,00	1 078,00				
519 Výdaje související s neinvestičními nákupy, příspěvky, náhrady a výdaje na věcné dary	70 752,93	5 575,00	5 469,37	133 043,14	121 430,71	2 220,2	91,3	50 677,78

Zdroj: IISSP

Výdaje na neinvestiční nákupy seskupení 51 byly čerpány v roce 2023 ve výši 4 405 401 tis. Kč, což je o 5 944 930 tis. Kč méně než v roce 2022 (částka 10 350 331 tis. Kč). Pokles způsobilo snížení výdajů na léky a zdravotnický materiál, tj. očkovací látky a výdaje na ochranné prostředky proti Covid-19. Objemově největší položku v roce 2023 v rámci neinvestičních nákupů kapitoly představovaly výdaje na ostatní nákupy materiálu, které činily 2 106 195 tis. Kč, výdaje na nákup služeb 1 067 944 tis. Kč a výdaje na nákup materiálu 1 039 573 tis. Kč.

#### Podseskupení 513\* - Výdaje na nákup materiálu

#### Výdaje v druhovém třídění (tis. Kč)

kapitola: 335 Ministerstvo zdravotnictví

období: 12.2023

	2022	2023				Plnění k rozpočtu po změnách (%)	Plnění ke konečnému rozpočtu (%)	Rozdíl skutečností
	Skutečnost	Schválený rozpočet	Rozpočet po změnách	Konečný rozpočet	Skutečnost			
<b>Podseskupení</b>								
513 Výdaje na nákup materiálu	8 781 055,12	1 047 349,64	680 645,25	1 117 873,06	1 039 572,65	152,7	93,0	-7 741 482,47
<b>Položka</b>								
5131 Potraviny	178,41	5,00	5,00	162,26	157,61	3 152,2	97,1	-20,79
5132 Ochranné pomůcky	562,40	910,00	358,41	370,39	241,84	67,5	65,3	-320,56
5133 Léky a zdravotnický materiál	8 733 362,66	1 014 323,50	643 498,95	1 065 369,50	1 003 029,89	155,9	94,1	-7 730 332,76
5134 Prádlo, oděv a obuv s výjimkou ochranných pomůcek	119,41	15,67	22,29	106,10	97,46	437,3	91,9	-21,95
5136 Knihy a obdobné listinné informační prostředky	1 261,80	1 400,00	1 158,28	2 132,74	1 356,31	117,1	63,6	94,50
5137 Drobný dlouhodobý hmotný majetek	24 257,16	14 770,00	16 300,44	25 044,91	17 010,34	104,4	67,9	-7 246,81
5138 Nákup zboží za účelem dalšího prodeje	141,77							-141,77
5139 Nákup materiálu jinde nezařazený	21 171,51	15 925,47	19 301,89	24 687,16	17 679,19	91,6	71,6	-3 492,32

Zdroj: IISSP

## Užší běžné výdaje v uplynulých 5 letech (tis. Kč)

kapitola: 335 Ministerstvo zdravotnictví

období: 12.2019 - 12.2023

Druhové třídění	Skutečnost					Meziroční index			
	2019	2020	2021	2022	2023	2020/2019	2021/2020	2022/2021	2023/2022
5131 Potraviny	193,16	156,63	151,76	178,41	157,61	81,1	96,9	117,6	88,3
5132 Ochranné pomůcky	443,43	2 403 192,12	2 953,07	562,40	241,84	541 954,7	0,1	19,0	43,0
5133 Léky a zdravotnický materiál	17 769,68	295 447,95	6 524 435,16	8 733 362,66	1 003 029,89	1 662,7	2 208,3	133,9	11,5
5134 Prádlo, oděv a obuv s výjimkou ochranných pomůcek	97,56	49,32	100,21	119,41	97,46	50,5	203,2	119,2	81,6
5135 Učebnice a školní potřeby									
5136 Knihy a obdobné listinné informační prostředky	1 917,87	1 503,97	1 498,17	1 261,80	1 356,31	78,4	99,6	84,2	107,5
5137 Drobný dlouhodobý hmotný majetek	42 276,40	113 809,50	38 116,40	24 257,16	17 010,34	269,2	33,5	63,6	70,1
5138 Nákup zboží za účelem dalšího prodeje	3 149,05	3 576,78	6 560,04	141,77		113,6	183,4	2,2	
5139 Nákup materiálu jinde nezařazený	20 307,58	41 123,76	25 294,53	21 171,51	17 679,19	202,5	61,5	83,7	83,5
<b>513x Nákup materiálu celkem</b>	<b>86 154,71</b>	<b>2 858 860,03</b>	<b>6 599 109,32</b>	<b>8 781 055,12</b>	<b>1 039 572,65</b>	<b>3 318,3</b>	<b>230,8</b>	<b>133,1</b>	<b>11,8</b>

Zdroj: IISSP

Výdaje na nákup materiálu ve srovnání s rokem 2023, byly ve výši 8 781 055 tis. Kč a představovaly 85 % neinvestičních nákupů, se v roce 2023 snížily o 7 741 482 tis. Kč. Důvodem bylo především snížení výdajů na léky a zdravotnický materiál.

## Podskupení 515\*

### Výdaje v druhovém třídění (tis. Kč)

kapitola: 335 Ministerstvo zdravotnictví

období: 12.2023

	2022	2023				Plnění k rozpočtu po změnách (%)	Plnění ke konečnému rozpočtu (%)	Rozdíl skutečností	
		Skutečnost	Schválený rozpočet	Rozpočet po změnách	Konečný rozpočet				Skutečnost
<b>Podskupení</b>									
515	Výdaje na nákup vody, paliva a energie	62 853,62	106 668,19	74 965,05	98 797,82	71 997,84	96,0	72,9	9 144,22
<b>Položka</b>									
5151	Studená voda včetně stočného a úplaty za odvod dešťových vod	4 689,82	5 320,00	5 087,26	6 998,47	5 830,79	114,6	83,3	1 140,97
5152	Teplota	13 355,65	11 690,00	11 313,61	19 104,90	16 386,37	144,8	85,8	3 030,72
5153	Plyn	13 567,40	34 850,47	27 879,26	31 473,59	17 941,59	64,4	57,0	4 374,19
5154	Elektrická energie	19 958,84	42 953,50	20 403,34	29 093,86	21 297,59	104,4	73,2	1 338,75
5156	Pohonné hmoty a maziva	9 913,21	10 762,22	9 081,22	10 396,31	8 886,96	97,9	85,5	-1 026,25
5157	Teplá voda	510,82	292,00	284,05	814,39	738,23	259,9	90,6	227,41
5159	Nákup ostatních paliv a energie	857,87	800,00	916,30	916,30	916,30	100,0	100,0	58,44

Zdroj: IISSP

## Užší běžné výdaje v uplynulých 5 letech (tis. Kč)

kapitola: 335 Ministerstvo zdravotnictví

období: 12.2019 - 12.2023

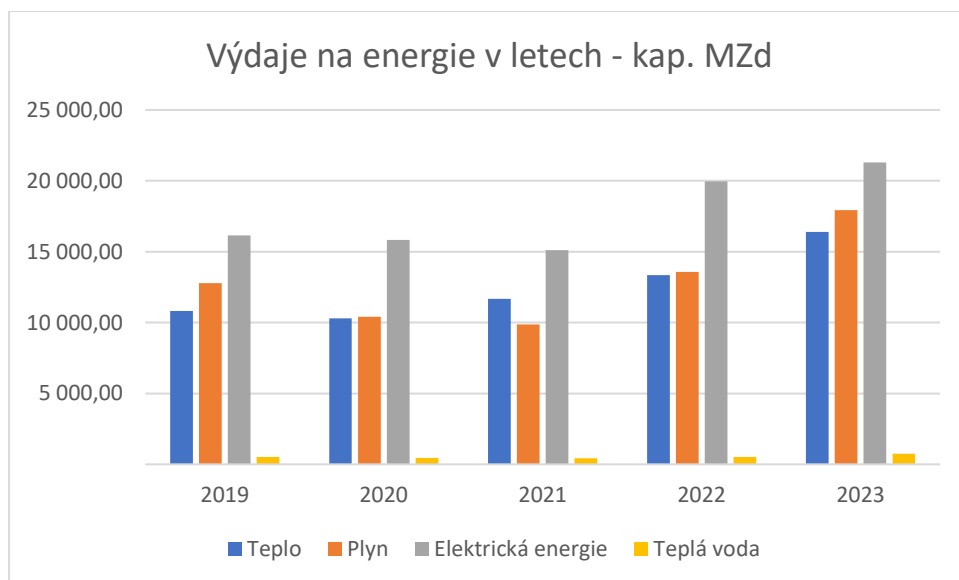
Druhové třídění	Skutečnost					Meziroční index			
	2019	2020	2021	2022	2023	2020/2019	2021/2020	2022/2021	2023/2022
5151 Studená voda včetně stočného a úplaty za odvod dešťových vod	4 405,04	4 246,69	4 479,61	4 689,82	5 830,79	96,4	105,5	104,7	124,3
5152 Teplota	10 818,05	10 296,45	11 677,31	13 355,65	16 386,37	95,2	113,4	114,4	122,7
5153 Plyn	12 787,14	10 419,38	9 870,80	13 567,40	17 941,59	81,5	94,7	137,4	132,2
5154 Elektrická energie	16 151,74	15 827,91	15 107,84	19 958,84	21 297,59	98,0	95,5	132,1	106,7
5155 Pevná paliva									
5156 Pohonné hmoty a maziva	8 662,59	5 939,55	6 497,61	9 913,21	8 886,96	68,6	109,4	152,6	89,6
5157 Teplá voda	529,94	444,87	437,89	510,82	738,23	83,9	98,4	116,7	144,5
5159 Nákup ostatních paliv a energie	811,94	801,50	781,68	857,87	916,30	98,7	97,5	109,7	106,8
<b>515x Nákup vody, paliv a energie celkem</b>	<b>54 166,44</b>	<b>47 976,35</b>	<b>48 852,74</b>	<b>62 853,62</b>	<b>71 997,84</b>	<b>88,6</b>	<b>101,8</b>	<b>128,7</b>	<b>114,5</b>

Zdroj: IISSP

Výdaje 2023 - OSS - seskupení 515* - Výdaje na nákup vody, paliv a energie (tis. Kč)									
Finanční místo	IČO	Zkratka OSS	Skutečnost 2022	2023				Plnění k rozpočtu po změnách %	Rozdíl skutečností
				Schválený rozpočet	Rozpočet po změnách	Konečný rozpočet	Skutečnost		
3350001	00024341	MZ	11 824,07	61 148,97	31 538,48	31 538,48	14 143,93	44,85	2 319,87
3350002	00023817	SÚKL	9 491,43	0,00	0,00	11 204,69	11 204,29	0,00	1 712,86
3350003	00023825	NLK	1 087,98	1 115,00	1 409,00	1 409,00	1 227,27	87,10	139,29
3350004	00023833	ÚZIS	2 784,37	2 220,00	2 851,52	4 490,88	3 219,19	112,89	434,82
3350005	71009159	KHS SČK	2 912,52	3 100,00	3 401,00	3 989,11	3 577,60	105,19	665,09
3350006	71009167	KHS MSK	4 017,37	6 000,00	5 839,00	8 040,35	4 759,28	81,51	741,91
3350007	71009183	KHS ÚK	3 404,60	3 300,00	3 295,37	4 795,37	3 795,37	115,17	390,77
3350008	71009191	KHS JMK	4 175,90	5 300,00	3 785,88	4 663,07	4 663,07	123,17	487,16
3350009	71009213	KHS KHK	2 147,41	1 675,00	1 650,26	2 375,80	2 279,22	138,11	131,81
3350010	71009221	KHK ZK	1 757,00	2 550,00	1 822,79	1 822,79	1 822,79	100,00	65,79
3350011	71009248	KHS OK	2 164,84	1 880,00	2 139,10	2 279,18	2 133,39	99,73	-31,45
3350012	71009256	HSHMP	4 755,54	6 300,00	5 929,61	5 929,61	5 929,61	100,00	1 174,08
3350013	71009264	KHS PardK	1 443,74	1 492,00	1 651,00	2 183,68	1 879,59	113,85	435,85
3350014	71009281	KHS KVK	1 305,36	1 155,00	1 473,17	1 699,26	1 618,41	109,86	313,04
3350015	71009299	KHS PlzK	2 604,13	2 170,00	2 970,84	2 970,84	2 470,84	83,17	-133,29
3350016	71009302	KHS LK	1 440,56	1 700,00	1 804,39	2 167,08	1 723,22	95,50	282,66
3350017	71009311	KHS Kvys	1 367,23	1 590,00	2,90	1 508,78	1 505,91	51 887,78	138,68
3350018	71009345	KHS JČK	3 249,77	3 092,22	2 424,43	4 753,54	3 079,53	127,02	-170,23
3350019	71180397	KST	919,81	880,00	976,30	976,30	965,33	98,88	45,52
<b>SOUČET</b>			<b>62 853,62</b>	<b>106 668,19</b>	<b>74 965,05</b>	<b>98 797,82</b>	<b>71 997,84</b>	<b>96,04</b>	<b>9 144,22</b>

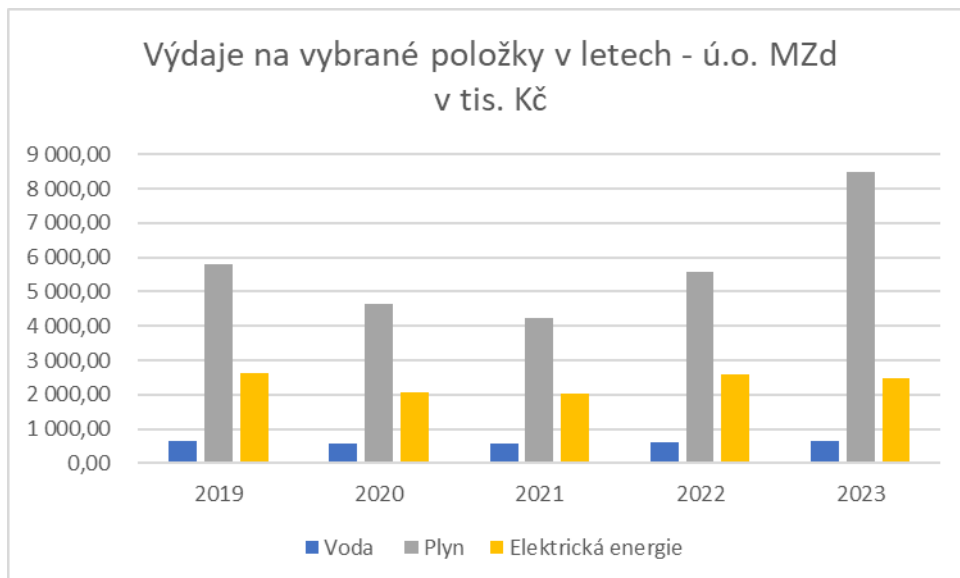
#### Výdaje na energie v letech za kap. MZd v tis. Kč

Druh energie	2019	2020	2021	2022	2023
Teplo	10 818,05	10 296,45	11 677,31	13 355,65	16 386,37
Plyn	12 787,14	10 419,38	9 870,80	13 567,40	17 941,59
Elektrická energie	16 151,74	15 827,91	15 107,84	19 958,84	21 297,59
Teplá voda	529,94	444,87	437,89	510,82	738,23



Výdaje na nákup vody, paliv a energie dosáhly 71 998 tis. Kč, což znamenalo 96 % rozpočtu po změnách (74 965 tis. Kč). Největší položku tvořily výdaje na elektrickou energii (21 298 tis. Kč), plyn (17 942 tis. Kč), teplo (16 386 tis. Kč). Většina výdajů v seskupení 515 je vázána smluvně a jde o seskupení položek s minimálním podílem 0,63 % na celkových ostatních běžných výdajích.

Výdaje na vybrané položky v letech za ú.o. MZd v tis. Kč					
položka	2019	2020	2021	2022	2023
Voda	639,52	560,23	583,56	602,25	651,11
Teplo	60,74	57,10	56,22	61,10	81,19
Plyn	5 809,69	4 648,94	4 229,10	5 590,70	8 503,16
Elektrická energie	2 611,42	2 068,32	2 044,15	2 596,67	2 462,69



V roce 2023 za ú.o. MZ na položce 5121 – studená voda: objem vynaložených prostředků se přibližuje výdajům v roce 2022. Celkem 651 tis. Kč.

Na položce 5153 za ú.o. MZ – plyn: projevilo se podstatné navýšení cen a tudíž bylo ve srovnání s rokem 2022 čerpání vyšší o 2 961 tis. Kč. Celkem 8 503 tis. Kč.

Na položce 5154 za ú.o. MZ – elektrická energie: výdaje byly ve srovnání s rokem 2022 nižší o 95 tis. Kč. Ve výdajích tohoto roku se projevila zásah státu za nesplacení části poplatků za regulované služby. Celkem čerpání 2 463 tis. Kč.

### Podskupení 516\* - Výdaje na nákup služeb

#### Výdaje v druhovém třídění (tis. Kč)

kapitola: 335 Ministerstvo zdravotnictví

období: 12.2023

	2022	2023				Plnění k rozpočtu po změnách (%)	Plnění ke konečnému rozpočtu (%)	Rozdíl skutečnosti
	Skutečnost	Schválený rozpočet	Rozpočet po změnách	Konečný rozpočet	Skutečnost			
<b>Podskupení</b>								
516 Výdaje na nákup služeb	1 329 982,21	987 337,84	939 298,70	1 444 945,91	1 067 943,79	113,7	73,9	-262 038,42
<b>Položka</b>								
5161 Poštovní služby	5 079,99	6 415,00	4 619,14	5 592,46	3 656,71	79,2	65,4	-1 423,29
5162 Služby elektronických komunikací	93 555,51	17 980,00	20 043,86	54 955,59	46 893,80	234,0	85,3	-46 661,71
5163 Služby peněžních ústavů	4 052,05	3 162,00	3 815,35	4 720,69	4 335,89	113,6	91,8	283,85
5164 Nájemné	25 355,55	12 685,81	15 158,61	31 047,65	27 515,16	181,5	88,6	2 159,61
5166 Konzultační, poradenské a právní služby	24 298,07	16 631,98	20 596,09	34 095,29	17 291,78	84,0	50,7	-7 006,29
5167 Služby školení a vzdělávání	12 707,03	6 900,00	6 343,07	17 688,85	10 918,99	172,1	61,7	-1 788,04
5168 Zpracování dat a služby související s informačními a komunikačními technologiemi	442 626,07	243 592,73	256 444,38	540 330,11	286 357,88	111,7	53,0	-156 268,19
5169 Nákup ostatních služeb	722 307,94	679 970,32	612 278,20	756 515,28	670 973,58	109,6	88,7	-51 334,36

Zdroj: IISSP

## Užší běžné výdaje v uplynulých 5 letech (tis. Kč)

kapitola: 335 Ministerstvo zdravotnictví

období: 12.2019 - 12.2023

Druhové třídění		Skutečnost				Meziroční index				
		2019	2020	2021	2022	2020/2019	2021/2020	2022/2021	2023/2022	
5161	Poštovní služby	4 874,11	6 601,23	6 612,35	5 079,99	3 656,71	135,4	100,2	76,8	72,0
5162	Služby elektronických komunikací	21 425,24	39 776,76	100 836,53	93 555,51	46 893,80	185,7	253,5	92,8	50,1
5163	Služby peněžních ústavů	3 122,09	5 228,22	3 742,98	4 052,05	4 335,89	167,5	71,6	108,3	107,0
5164	Nájemné	21 012,61	24 109,35	25 108,63	25 355,55	27 515,16	114,7	104,1	101,0	108,5
5165	Zemědělské pachtovné									
5166	Konzultační, poradenské a právní služby	21 521,37	20 302,47	15 127,38	24 298,07	17 291,78	94,3	74,5	160,6	71,2
5167	Služby školení a vzdělávání	9 369,72	5 557,39	7 276,09	12 707,03	10 918,99	59,3	130,9	174,6	85,9
5168	Zpracování dat a služby související s informačními a komunikačními technologiemi	151 889,48	239 037,78	585 626,36	442 626,07	286 357,88	157,4	245,0	75,6	64,7
5169	Nákup ostatních služeb	544 725,57	676 207,94	880 704,04	722 307,94	670 973,58	124,1	130,2	82,0	92,9
<b>516x</b>	<b>Nákup služeb celkem</b>	<b>777 940,18</b>	<b>1 016 821,13</b>	<b>1 625 034,37</b>	<b>1 329 982,21</b>	<b>1 067 943,79</b>	<b>130,7</b>	<b>159,8</b>	<b>81,8</b>	<b>80,3</b>

Zdroj: IISSP

## Výdaje 2023 - OSS - podsakupení 516\* - výdaje na nákup služeb (tis. Kč)

Finanční místo	IČO	Zkratka OSS	Skutečnost 2022	2023				Plnění k rozpočtu po změnách %	Rozdíl skutečností
				Schválený rozpočet	Rozpočet po změnách	Konečný rozpočet	Skutečnost		
3350001	00024341	MZ	891 323,33	843 672,64	760 072,19	1 036 483,12	717 356,52	94,38	-173 966,81
3350002	00023817	SÚKL	135 834,39	766,77	15 659,45	164 015,78	154 971,41	989,64	19 137,02
3350003	00023825	NLK	8 244,55	6 234,09	6 229,38	9 514,74	8 191,71	131,50	-52,84
3350004	00023833	ÚZIS	139 918,03	77 258,77	90 463,98	133 880,81	103 542,55	114,46	-36 375,48
3350005	71009159	KHS SČK	16 847,57	7 512,10	7 908,77	15 139,21	12 311,32	155,67	-4 536,25
3350006	71009167	KHS MSK	17 352,65	7 169,98	7 043,83	11 149,53	9 316,62	132,27	-8 036,03
3350007	71009183	KHS ÚK	10 562,50	4 250,00	2 710,59	4 014,79	3 785,67	139,66	-6 776,84
3350008	71009191	KHS JMK	13 881,52	5 815,56	7 972,73	9 074,87	8 282,80	103,89	-5 598,72
3350009	71009213	KHS KHK	8 339,78	1 865,94	4 718,65	6 546,72	6 418,83	136,03	-1 920,95
3350010	71009221	KHK ZK	9 503,79	2 734,35	3 484,59	4 037,02	3 891,77	111,68	-5 612,02
3350011	71009248	KHS OK	10 259,57	4 149,82	3 524,38	3 792,43	3 792,43	107,61	-6 467,13
3350012	71009256	HSMP	14 512,83	5 699,98	6 406,79	8 864,15	8 057,09	125,76	-6 455,74
3350013	71009264	KHS PardK	8 531,39	3 783,34	3 867,31	5 730,23	5 256,35	135,92	-3 275,04
3350014	71009281	KHS KVK	5 063,75	1 444,35	1 666,04	2 154,05	2 138,29	128,35	-2 925,47
3350015	71009299	KHS PlzK	10 026,95	2 354,79	3 335,29	3 389,94	3 253,36	97,54	-6 773,59
3350016	71009302	KHS LK	6 562,78	3 160,00	3 172,47	3 172,47	3 172,47	100,00	-3 390,31
3350017	71009311	KHS Kvys	7 090,61	2 880,15	4 970,48	6 441,82	2 494,30	50,18	-4 596,31
3350018	71009345	KHS JČK	10 579,99	4 338,22	4 171,22	10 056,80	7 770,85	186,30	-2 809,14
3350019	71180397	KST	1 323,78	1 390,00	1 270,00	1 270,00	1 144,25	90,10	-179,53
3350021	03009491	AZV	4 222,45	856,99	650,54	6 217,43	2 795,21	429,67	-1 427,24
<b>SOUČET</b>			<b>1 329 982,21</b>	<b>987 337,84</b>	<b>939 298,70</b>	<b>1 444 945,91</b>	<b>1 067 943,79</b>	<b>113,70</b>	<b>-262 038,42</b>

Čerpání na položkách za ú.o. MZ v tis. Kč

Položka	Název položky	Skutečnost 2022	2023				Plnění k rozpočtu po změnách %	Rozdíl skutečností
			Schválený rozpočet	Rozpočet po změnách	Konečný rozpočet	Skutečnost		
5161	Poštovní služby	1 034,77	2 300,00	2 538,00	2 549,50	1 195,77	0,05	161,00
5162	Služby elektronických komunikací	26 028,52	3 000,00	3 600,00	6 808,44	1 484,27	0,04	-24 544,25
5163	Služby peněžních ústavů	368,11	500,00	535,60	555,60	430,84	0,08	62,73
5164	Nájemné	2 030,22	1 100,00	1 228,44	3 180,40	1 332,10	0,11	-698,12
5166	Konzultační, poradenské a právní služby	21 204,45	15 000,00	19 068,44	29 803,41	14 024,02	0,07	-7 180,44
5167	Služby školení a vzdělávání	6 892,63	2 000,00	1 967,00	10 616,96	5 349,82	0,27	-1 542,81
5168	Zpracování dat a služby související s inform. a komunik. technologiemi	282 056,50	178 000,00	181 694,50	350 169,78	117 230,97	0,06	-164 825,52
5169	Nákup ostatních služeb	551 708,13	641 772,64	549 440,22	632 799,04	576 308,73	0,10	24 600,60
celkem		891 323,33	843 672,64	760 072,19	1 036 483,12	717 356,52	0,79	-173 966,81

**Položka 5162 – Služby elektronických komunikací**, čerpání ve výši 1 323 452 tis. Kč bylo využito k plnění smluv uzavřených s dodavateli na poskytování služeb hlasové a datové telekomunikace, internetu a webhostingu. Oproti roku 2022 došlo k snížení čerpání. Finanční prostředky ve výši 161 tis. Kč byly čerpány s účelem 203980036 na základě Smlouvy o poskytování softwarových,

odborných a mobilních služeb – Chytrá karanténa 2.0, reg. č. 1005/20, ve smyslu dodatků č. 1 – 10, uzavřené mezi Ministerstvem zdravotnictví a Národní agenturou pro komunikační a informační technologie, s. p. (NAKIT), v rámci poskytování služeb Chytré karantény 2.0.

Předmětem čerpání v rámci položky 5162 byly odchozí telefonní hovory z kontaktního centra při volání nakaženým, jejich kontaktům a praktickým lékařům, případně další související odchozí telefonní hovory, a odchozí SMS z kontaktního centra při činnosti operátorů call centra, poskytování služby pro hromadné rozesílání rezervačních SMS zpráv, a to za listopad 2022 až září 2023.

I přes rozdílné období, které výdaje pokrývají (část listopadu 2021 až říjen 2022 vs. listopad 2022 až září 2023), výdaje na mobilní služby Chytré karantény v roce 2023 oproti roku 2022 enormně klesly, a to o více než 99 % (z 24 521 tis. Kč). Vliv kratšího období v roce 2023 je ale zanedbatelný, protože v roce 2023 se jedná o výdaje za mobilní služby pouze v řádu jednotek tisíců Kč.

#### **Položka 5168 – Zpracování dat a služby související s informačními a komunikačními technologiemi**

Finanční prostředky na položce 5168 zpracování dat byly čerpány ve výši 87.798.932,68 Kč na:

- ve výši 63 650 tis. Kč na základě Smlouvy o poskytování softwarových, odborných a mobilních služeb – Chytrá karanténa 2.0, reg. č. 1005/20, ve smyslu dodatků č. 1 – 10, uzavřené mezi Ministerstvem zdravotnictví a Národní agenturou pro komunikační a informační technologie, s. p. (NAKIT), v rámci poskytování služeb Chytré karantény 2.0.

Předmětem čerpání v rámci položky 5168 jsou odborné a systémové služby (komunikační nástroj kontaktního centra, Enterprise architektura, projektová administrativa, informační web Covid, Centrální rezervační systém, aplikace Tečka/čTečka a jejich podpora, bezpečnostní a penetrační testy, analýza aplikace Tečka/Očkovací průkaz) za období od listopadu 2022 do září 2023.

Finanční prostředky ve výši 62 663 tis. Kč byly čerpány s účelem 203980036, výdaje spojené s epidemií COVID-19 (Chytrá karanténa 2.0 – zvýšené provozní náklady Ministerstva zdravotnictví). Ostatní finanční prostředky ve výši 987 tis. Kč (z toho 871 tis. Kč z nároků NARP 232/2022) pak byly čerpány na zajištění rozvoje aplikace Tečka.

Oproti roku 2022 došlo i v roce 2023 k dalšímu snížení výdajů za poskytování softwarových a odborných služeb Chytré karantény téměř o 50 %, a to z částky 118 447 tis. Kč na 63 650 tis. Kč. Důvodem snížení výdajů bylo i omezování služeb poskytovaných ze strany NAKIT v průběhu roku 2023.

- ve výši 18 887 tis. Kč za poskytování služeb externích Call center pro Chytrou karanténu za období listopadu 2022 až října 2023 na základě Smlouvy na poskytování služeb externích Call center pro Chytrou karanténu se společností:

1. MediaCall, s.r.o., reg. č. 0648/22
2. Servodata a.s., reg. č. 0649/22

Finanční prostředky na služby externích call center byly čerpány s účelem 203980036, výdaje spojené s epidemií COVID-19 (Chytrá karanténa 2.0 – zvýšené provozní náklady Ministerstva zdravotnictví).

Oproti roku 2022 došlo v roce 2023 opět k významnému snížení výdajů za poskytování služeb externích Call center pro Chytrou karanténu a to o 85 % z částky 128 351 tis. Kč za rok 2022 na částku 18 887 tis. Kč za rok 2023.

- ve výši 3 tis. Kč za úhradu poplatku za Apple Developer Program pro Ministerstvo zdravotnictví pro prostředí aplikace Tečka/čTečka (součást Chytré karantény). Finanční prostředky byly čerpány s účelem 203980036, výdaje spojené s epidemií COVID-19 (Chytrá karanténa 2.0 – zvýšené provozní náklady Ministerstva zdravotnictví).

- ve výši 5 259 tis. Kč za poskytování služeb Centrálního reservačního systému na základě Smlouvy na poskytování služeb, reg. č. 0828/22, se společností Garsius s.r.o. Předmětem čerpání je pronájem, provoz a monitoring centrálního reservačního systému za období dubna až listopadu 2023 a jeho rozvoj v rámci ad-hoc služeb.

V roce 2022 byly služby centrálního reservačního systému součástí odborných a systémových služeb poskytovaných na základě Smlouvy o poskytování softwarových, odborných a mobilních služeb – Chytrá karanténa 2.0, reg. č. 1005/20, uzavřené mezi Ministerstvem zdravotnictví a Národní agenturou pro komunikační a informační technologie, s. p. (NAKIT), v rámci poskytování služeb Chytré karantény 2.0.

Finanční prostředky na informační a komunikační technologie ve výši 28 188 tis. Kč byly využity na údržbu, podporu a servis informačních systémů užívaných Ministerstvem zdravotnictví a rezortu zdravotnictví (Ginis, Vema, JASU, e-Spis), dále za služby Kraj Vysočina, Deepview, Octans Consulting, Stapro, zpracování účetních výkazů v EIS JASU. Oproti roku 2022 došlo k zvýšení čerpání.

**Na položce 5169** za ú.o. MZ bylo čerpáno v roce 2023 např. za ostrahu budovy 5 428 tis. Kč, úklid budovy 4 380 tis. Kč, správu budovy 3 600 tis. Kč. Z této položky bylo čerpáno na zajištění oboru TIS ve výši 700 tis. Kč, elektro revize ve výši 500 tis. Kč, odvoz odpadu 340 tis. Kč, správu kotelny 160 tis. Kč, apod. Dále na položce 5169 byly čerpány finanční prostředky ve výši 89 866,00 Kč na poplatky ČTÚ za speciální telefonní číslo „1221“ a pravidelnou kontrolu požární bezpečnosti serverovny. Oproti roku 2022 došlo k mírnému zvýšení čerpání.

### Podseskupení 517\* - Výdaje na ostatní nákupy

#### Výdaje v druhovém třídění (tis. Kč)

kapitola: 335 Ministerstvo zdravotnictví

období: 12.2023

	2022	2023			Plnění k rozpočtu po změnách (%)	Plnění ke konečnému rozpočtu (%)	Rozdíl skutečnosti	
		Skutečnost	Schválený rozpočet	Rozpočet po změnách				Konečný rozpočet
<b>Podseskupení</b>								
517 Výdaje na ostatní nákupy	104 975,27	55 242,32	2 072 927,52	2 132 283,29	2 106 194,81	101,6	98,8	2 001 219,53
<b>Položka</b>								
5171 Opravy a udržování	44 171,48	18 020,00	16 741,75	33 637,21	27 969,39	167,1	83,2	-16 202,10
5172 Podlimitní programové vybavení	31 923,24	14 765,00	5 007,19	32 975,36	30 244,87	604,0	91,7	-1 678,37
5173 Cestovné	20 122,48	15 200,00	18 982,78	29 065,83	19 251,86	101,4	66,2	-870,62
5175 Pohoštění	6 746,04	4 091,00	5 843,19	9 620,52	5 858,58	100,3	60,9	-887,46
5176 Účastnické úplaty na konference	1 470,75	1 208,00	1 973,12	2 417,52	1 470,28	74,5	60,8	-0,47
5179 Ostatní nákupy jinde nezařazené	541,28	1 958,32	2 024 379,49	2 024 566,86	2 021 399,83	99,9	99,8	2 020 858,54

Zdroj: IJSSP

#### Užší běžné výdaje v uplynulých 5 letech (tis. Kč)

kapitola: 335 Ministerstvo zdravotnictví

období: 12.2019 - 12.2023

Druhové třídění		Skutečnost					Meziroční index			
		2019	2020	2021	2022	2023	2020/2019	2021/2020	2022/2021	2023/2022
5171	Opravy a udržování	42 427,61	34 985,98	31 409,84	44 171,48	27 969,39	82,5	89,8	140,6	63,3
5172	Podlimitní programové vybavení	15 160,71	41 994,01	17 414,73	31 923,24	30 244,87	277,0	41,5	183,3	94,7
5173	Cestovné	23 150,60	6 461,56	6 253,86	20 122,48	19 251,86	27,9	96,8	321,8	95,7
5175	Pohoštění	4 340,69	2 263,58	2 788,67	6 746,04	5 858,58	52,1	123,2	241,9	86,8
5176	Účastnické úplaty na konference	2 145,85	556,04	1 138,43	1 470,75	1 470,28	25,9	204,7	129,2	100,0
5177	Nákup archiválií	0,80								
5178	Nájemné za nájem s právem koupě									
5179	Ostatní nákupy jinde nezařazené	578,25	361,31	843,40	541,28	2 021 399,83	62,5	233,4	64,2	373 446,9
<b>517x</b>	<b>Ostatní nákupy celkem</b>	<b>87 804,50</b>	<b>86 622,48</b>	<b>59 848,93</b>	<b>104 975,27</b>	<b>2 106 194,81</b>	<b>98,7</b>	<b>69,1</b>	<b>175,4</b>	<b>2 006,4</b>

Zdroj: IJSSP

Výdaje 2023 - OSS - podskupení 517 - čerpání na položkách (tis. Kč)											
Položka	Skutečnost 2022	Skutečnost 2023								Skutečnost 2023	Rozdíl skutečností
		MZ	SÚKL	NLK	ÚZIS	KHS	KST	AZV			
5171 Opravy a udržování	44 171,48	8 726,45	5 571,26	262,82	360,79	12 984,77	63,29	0,00		27 969,39	-16 202,10
5172 Podlimitní programové vybavení	31 923,24	558,76	104,64	0,00	29 266,99	314,47	0,00	0,00		30 244,87	-1 678,37
5173 Cestovné	20 122,48	6 748,33	4 298,13	28,94	2 579,64	5 155,88	105,55	335,39		19 251,86	-870,62
5175 Pohoštění	6 746,04	2 099,10	143,81	12,82	2 892,64	539,30	17,53	153,38		5 858,58	-887,46
5176 Účastnické úplaty na konference	1 470,75	329,78	277,24	14,67	567,56	281,04	0,00	0,00		1 470,28	-0,47
5179 Ostatní nákupy jinde nezařazené	541,28	2 020 872,99	1,12	0,00	32,40	0,00	203,70	289,61		2 021 399,83	2 020 858,54
<b>Součet</b>	<b>104 975,27</b>	<b>2 039 335,42</b>	<b>10 396,20</b>	<b>319,25</b>	<b>35 700,02</b>	<b>19 275,45</b>	<b>390,07</b>	<b>778,39</b>		<b>2 106 194,81</b>	<b>2 001 219,53</b>

### Mezinárodní spolupráce, zahraniční cesty, překlady - ú.o. MZ – položka

Finanční prostředky na uvedené výdaje byly použity na pokrytí zahraničních styků ministerstva zdravotnictví během roku 2023, především na pokrytí nutných nákladů spojených s účastí zástupců ministerstva na pravidelných zasedáních mezinárodních organizací. Zejména se jednalo o pracovní orgány EU, dále pak WHO, OECD, Rady Evropy a dalších. Hodnota skutečného čerpání finančních prostředků tohoto odvětví je ovlivněna částkou refundací, které MZ v průběhu účetního roku obdrželo převážně z EU. Celková částka vynaložená na zahraniční pracovní cesty a přijetí zahraničních subjektů v ČR a náklady s tím spojené dosáhla výše cca 6 000 tis. Kč (položky 5139, 5142, 5156, 5173, 5175, 5176, 5179), což představuje pokles oproti roku 2022, který byl ovlivněn předsednictvím ČR v Radě EU a s tím spojeným zvýšeným množstvím zahraničních cest i akcí pořádaných na území ČR.

V rámci rozpočtového odvětví 3561 - 1600 byly hrazeny též překlady a tlumočení z/do cizího jazyka, které odbor MEZ zajišťuje pro potřeby celého ministerstva. Celková takto vynaložená částka činila cca 495 tis. Kč, což představuje pokračování klesajícího trendu nákladů v této oblasti. Důvodem je častější využívání automatizovaných překladů pro pracovní účely, které jsou k dispozici zdarma.



Vyčíslení zahraničních pracovních cest jednotlivých organizačních složek státu:

		v tis. Kč
<b>Zahraníční služební / pracovní cesty uskutečněné v roce 2023</b>		
Státní ústav pro kontrolu léčiv	2 462,597	Celkem uskutečněno <b>233 zahraničních cest</b> , z čehož <b>128 cest bylo plně nebo částečně refundovaných z pořadatelských institucí</b> (Evropská komise, Rada EU, EMA, EDQM, apod.) <b>18x vzdělávací akce, 1x odborné projekty, 10 x zahraniční inspekce</b> (především v Indii) a <b>195x běžné zahraniční pracovní/služební cesty</b> . Zaměstnanci Ústavu cestovali nejvíce do Bruselu, Amsterdamu, kde se účastnili akcí v evropských institucích.
Národní lékařská knihovna	0,0	V roce 2023 nebyla uskutečněna žádná zahraniční pracovní cesta
Ústav zdravotnických informací a statistiky ČR	1 433,789	Celkem proběhlo <b>40 zahraničních cest</b> , některé byly hrazeny i z dalších zdrojů, ostatní jednání byla režíru online. Zahraníční cesty se uskutečnily v rámci: - Spolupráce s orgány Evropské Komise - Spolupráce se Světovou zdravotnickou organizací (WHO) - Spolupráce s Organizací pro hospodářskou spolupráci a rozvoj (OECD) - Řešení mezinárodních projektů (PHIRI, PRAISE-U, SOLACE, PERCH, TOGAS, IARC) - Medicínských terminologií a klasifikací
Krajská hygienická stanice - Moravskoslezský kraj (Ostrava)	5,904	<b>1 zahraniční cesta</b> na XIV. Slovenský vakcínologický kongres v Tatranské Lomnici. Seznámení s celou šíří problematiky infekčních chorob jak na Slovensku, tak v České republice.
Krajská hygienická stanice - Jihomoravský kraj (Brno)	18,794	<b>6 zahraničních cest:</b> - Marseille, Francie - zaměření: účast zástupců 42 zemí, výměna zkušeností při zvládnutí konkrétních mimořádných krizových událostí v posledních dvou letech v jednotlivých zemích, rozdíly v legislativě a možnostech zásahu. <u>v rámci Better Training for Safer Food:</u> - Vídeň, Rakousko - zaměření: problematika recyklace plastů pro výrobu FCM - Valencia, Španělsko - zaměření: požadavky na výrobu a distribuci FCM s ohledem na jejich bezpečnost - Treviso, Itálie - zaměření: problematika recyklace plastů pro výrobu FCM - Valencia, Španělsko - zaměření: přednášky a skupinová cvičení, výpočty zátěže potravinových komodit různými chemickými kontaminanty a odnocení dopadu na různé věkové skupiny populace - Bratislava, Slovensko - zaměření: požadavky na výrobu a distribuci FCM s ohledem na jejich bezpečnost
Krajská hygienická stanice - Zlínský kraj (Zlín)	22,629	<b>5 zahraničních cest zejména v rámci Better Training for Safer Food</b> - Řím, Itálie - seznámení s problematikou auditů dle nařízení Evropského parlamentu a Rady EU 2017/625 o úředních kontrolách, prohloubení znalostí o auditních činnostech v dané oblasti a konfrontace s praxí v různých členských zemích EU - Riga, Lotyšsko - seznámení s problematikou auditů dle nařízení Evropského parlamentu a Rady EU 2017/625 - Helsinky, Finsko - Meeting pořádán Evropskou agenturou pro chemické látky ECHA při Evropské Komisi - Vídeň, Rakousko - školení o auditu autorizovaných procesů recyklace plastových materiálů určených pro styk s potravinami v rámci nařízení Komise (EU) 2022/1616 - Řím, Itálie - zaměřeno na použití komponent IMSOC a k dosažení další úrovně spolupráce mezi příslušnými orgány
Hygienická stanice hl. m. Prahy	7,158	<b>3 zahraniční cesty</b> Přínos: sdílení poznatků a zkušeností s kontrolními orgány z ostatních zemí
Krajská hygienická stanice - Liberecký kraj (Liberec)	4,013	<b>3 zahraniční cesty</b> - Žitava, Německo - seminář zaměřený na problematiku odpadů a jejich řešení na německé a české straně - Jakusyze, Polsko - závěrečná konference projektu "Jsme s vámi - společně pro Ukrajinu" - Řím, Itálie - Better Training for Safer Food Akademie Evropské komise
Krajská hygienická stanice - Jihočeský kraj (České Budějovice)	22,302	<b>1 zahraniční cesta</b> na XIV. Slovenský vakcínologický kongres v Tatranské Lomnici. Seznámení s celou šíří problematiky infekčních chorob jak na Slovensku, tak v České republice.
Koordináční středisko transplant	69,723	Zahraníční služební cesty souvisely se základní činností organizace a přispěly k rozvíjení mezinárodní spolupráce na poli transplantční koordinace.
<b>Celkem</b>	<b>4 046,909</b>	

### 3.3.1.3. Seskupení 53 – Neinvestiční transfery veřejnoprávním osobám

#### Převod fondu kulturních a sociálních potřeb (5342)

FKSP je dle §48 odst. 8 zákona č. 218/2000 Sb. tvořen základním přidělem z rozpočtu organizační složky státu z ročního objemu nákladů zúčtovaných na platy a náhrady platů. Výše základního přidělu je stanovena §2 odst. 1 vyhlášky č. 114/2002 Sb., o FKSP, dle které je základní přiděl tvořen **ve výši 2 % z ročního objemu nákladů zúčtovaných na platy a náhrady platů**. Tato sazba se nezměnila a zůstává i v roce 2023.

Příděl FKSP byl v roce 2023 ve výši 2 % z celkového schváleného rozpočtu na platy zaměstnanců v pracovním poměru a platy zaměstnanců na služebních místech (včetně objemů na platy zaměstnanců podílejících se na implementaci a realizaci projektů spolufinancovaných z EU/FM).

**Ve schváleném rozpočtu kapitoly 335 – MZ na rok 2023 bylo na tento průřezový ukazatel určeno 31 809 tis. Kč, rozpočet po změnách vykazoval na konci roku 2023 výši 32 109 tis. Kč, konečný rozpočet (tj. včetně nároků z nespotřebovaných výdajů, z mimorozpočtových zdrojů) byl pak ve výši 40 702 tis. Kč. Skutečnost k 31.12.2023 činila 38 226 tis. Kč, tj. 119,05 % k rozpočtu po změnách. V průběhu roku došlo k navýšení této položky v souvislosti se změnami systemizace danými usneseními vlády.**

Z celkového objemu prostředků na FKSP (včetně nároků z nespotřebovaných výdajů, z mimorozpočtových zdrojů) **nebylo vyčerpáno 2 477 tis. Kč.** Oproti roku 2022 zůstalo nevyčerpáno v roce 2023 méně finančních prostředků. Tato skutečnost souvisí mj. i s vázáním prostředků státního rozpočtu na platy – více níže.

**V roce 2023** došlo k vázání prostředků státního rozpočtu mj. i na **fondu kulturních a sociálních služeb** – souvisí s vázáním prostředků státního rozpočtu za neobsazená místa.

V roce 2023 vázaly orgány státní správy, organizační složky státu prostředky státního rozpočtu na RP 5342 celkem 640 tis. Kč.

v tis. Kč

Vázání prostředků státního rozpočtu za neobsazená místa Fond kulturních a sociálních potřeb					
Rok 2023	1.čtvrtletí	2.čtvrtletí	3. čtvrtletí	4.čtvrtletí	celkem
ústřední orgán MZ	-56	-43	-59	-27	-184
SÚKL	-47	-53	-59	-29	-188
KHS celkem	-62	-75	-70	-46	-276
oOSS	-4	-4	-4	-4	-16
<b>celkem</b>	<b>-168</b>	<b>-174</b>	<b>-192</b>	<b>-106</b>	<b>-640</b>

#### 3.3.1.4. Seskupení 54 - Neinvestiční transfery a některé náhrady fyzickým osobám

**Rozpočtová položka 5424 Náhrady mezd v době nemoci** (tedy peněžní prostředky, které vydávají organizace svým zaměstnancům jako náhrady v prvních dvou týdnech nemoci nebo karantény podle §192 až 194 zákona č. 262/2006 Sb., zákoníku práce) byla k 31.12.2023 vyčerpána ve výši 15 792 tis. Kč, tj. 151,11 % rozpočtu po změnách (100,00 % konečného rozpočtu). Oproti roku 2022 vzrostlo v roce 2023 její použití o 4 221 tis. Kč. Vyšší čerpání této položky je způsoben vyšší nemocností.

#### 3.3.1.5. Seskupení 55 - Neinvestiční transfery a související platby do zahraničí

##### Podseskupení položek 554\* Členské příspěvky mezinárodním organizacím

##### Členské příspěvky mezinárodním organizacím (WHO)

Vzhledem k provedenému zápočtu povinného členského příspěvku ČR do rozpočtu Evropského direktorátu pro kvalitu léčiv a zdraví při Radě Evropy vyplývajícího ze členství v parciální dohodě Evropský lékopis oproti aktivnímu zůstatku na národním účtu povinných příspěvků, nebyla v roce 2023 provedena úhrada tohoto členského příspěvku z rozpočtových prostředků daného roku.

V roce 2023 nebyla realizována ani platba povinného členského příspěvku Rámcové úmluvy o kontrole tabáku WHO na další dvouleté období. Gesce k Úmluvě byla na základě usnesení vlády č. 689 ze dne 13. září 2023 převedena na Úřad vlády ČR včetně povinnosti plateb členských příspěvků.

## Projekt OECD PaRIS – členské příspěvky mezinárodním organizacím

V roce pokračovalo zapojení MZ do mezinárodního projektu Organizace pro hospodářskou spolupráci a rozvoj (OECD) PaRIS a byl uhrazen členský příspěvek ve výši cca 1 070 tis. Kč. Další výdaje související s projektem nebyly ze střediska MEZ v roce 2023 realizovány.

Příkazce	Sekce (úsek)	Paragraf	Odvětví 2021	Název odvětví 2023	Schválený rozpočet	Přidělené nároky	Upravený rozpočet	Skutečnost
MEZ	SL	356100	1600	MEZ - zahr. cesty, dary, mezinárodní spolupráce	8 000 000,00 Kč	- Kč	- Kč	6 494 597,56 Kč
MEZ	SL	356100	1603	MEZ - Projekt OECD - PaRIS	- Kč	1 200 000,00 Kč	- Kč	- Kč
MEZ	SL	359100	1600	MEZ - Členské příspěvky mezinárodním organizacím (WHO)	1 000 000,00 Kč	- Kč	- Kč	
MEZ	SL	359100	1603	MEZ - Projekt OECD - PaRIS - členské příspěvky mez.org.	1 300 000,00 Kč	- Kč	- Kč	1 070 110,22 Kč

### 3.3.2. Kapitálové výdaje

#### Výdaje v druhovém třídění v uplynulých 5 letech (tis. Kč)

kapitola: 335 Ministerstvo zdravotnictví

období: 12.2019 - 12.2023

Třída	2019	2020	Skutečnost		Meziroční index				
			2021	2022	2020/2019	2021/2020	2022/2021	2023/2022	
6 Kapitálové výdaje	1 997 203,03	2 270 971,85	2 718 809,20	4 401 900,19	9 983 919,38	113,7	119,7	161,9	226,8
<b>Seskupení</b>									
61 Investiční nákupy a související výdaje	74 178,53	433 389,44	79 357,30	103 263,50	291 637,93	584,3	18,3	130,1	282,4
63 Investiční transfery	1 923 024,50	1 837 582,40	2 639 451,90	4 298 636,70	9 692 281,45	95,6	143,6	162,9	225,5
<b>Podseskupení</b>									

Zdroj: IISSP

#### Výdaje 2023 - OSS - seskupení 61\* - investiční nákupy a související výdaje (tis. Kč)

Finanční místo	IČO	Zkratka OSS	Skutečnost 2022	2023				Plnění k rozpočtu po změnách %	Rozdíl skutečností
				Schválený rozpočet	Rozpočet po změnách	Konečný rozpočet	Skutečnost		
3350001	00024341	MZ	15 201,06	32 000,00	58 860,41	167 175,53	101 940,39	173,19	86 739,32
3350002	00023817	SÚKL	24 133,56	0,00	37 424,25	89 702,22	72 374,69	0,00	48 241,13
3350003	00023825	NLK	0,00	0,00	0,00	5 000,00	1 456,67	0,00	1 456,67
3350004	00023833	ÚZIS	223,85	0,00	221 377,00	223 377,00	3 338,41	1,51	3 114,56
3350005	71009159	KHS SČK	1 774,87	0,00	1 991,66	3 308,91	2 260,90	113,52	486,03
3350006	71009167	KHS MSK	1 089,41	0,00	0,00	7 280,00	0,00	0,00	-1 089,41
3350007	71009183	KHS ÚK	2 756,34	0,00	12 000,00	12 000,00	11 072,16	92,27	8 315,82
3350008	71009191	KHS JMK	6 523,32	0,00	18 297,51	25 025,44	24 753,77	135,28	18 230,46
3350009	71009213	KHS KHK	1 936,73	0,00	21 743,08	32 845,04	32 182,11	148,01	30 245,38
3350010	71009221	KHK ZK	42 527,61	0,00	5 675,58	15 600,00	15 583,78	274,58	-26 943,83
3350011	71009248	KHS OK	2 732,15	0,00	3 494,65	4 044,65	3 364,68	96,28	632,53
3350012	71009256	HSHMP	694,21	0,00	0,00	2 400,00	0,00	0,00	-694,21
3350013	71009264	KHS PardK	0,00	0,00	3 627,02	6 177,02	3 627,02	100,00	3 627,02
3350014	71009281	KHS KVK	0,00	0,00	5 002,68	5 627,68	5 215,84	104,26	5 215,84
3350015	71009299	KHS PlzK	1 072,28	0,00	12 120,06	12 287,00	12 120,06	100,00	11 047,79
3350016	71009302	KHS LK	1 501,30	0,00	0,00	78,72	0,00	0,00	-1 501,30
3350017	71009311	KHS Kvys	0,00	0,00	2 861,70	2 861,70	2 347,44	82,03	2 347,44
3350018	71009345	KHS JČK	1 096,81	0,00	0,00	353,85	0,00	0,00	-1 096,81
3350019	71180397	KST	0,00	0,00	700,00	700,00	0,00	0,00	0,00
<b>SOUČET</b>			<b>103 263,50</b>	<b>32 000,00</b>	<b>405 175,60</b>	<b>615 844,78</b>	<b>291 637,93</b>	<b>71,98</b>	<b>188 374,43</b>

### Výdaje v druhovém třídění (tis. Kč)

kapitola: 335 Ministerstvo zdravotnictví

období: 12.2023

Položka	2022	2023				Plnění k rozpočtu po změnách (%)	Plnění ke konečnému rozpočtu (%)	Rozdíl skutečností
	Skutečnost	Schválený rozpočet	Rozpočet po změnách	Konečný rozpočet	Skutečnost			
6313				954,30				
6321	810,92		902,93	2 246,73	2 246,73	248,8	100,0	1 435,80
6322		10 000,00	961,04	6 247,02	460,00	47,9	7,4	460,00
6323	1 374,10			2 592,03	1 608,03		62,0	233,93
6341	49 910,22		8 136,04	33 010,05	14 793,08	181,8	44,8	-35 117,15
6342	33 296,31	31 500,00	31 500,00	117 279,25	79 069,48	251,0	67,4	45 773,17
6351	4 212 225,14	7 391 941,35	9 854 453,99	17 027 768,89	9 593 217,14	97,3	56,3	5 380 992,00
6352	840,00		877,00	877,00	877,00	100,0	100,0	37,00
6354	180,00		10,00	10,00	10,00	100,0	100,0	-170,00

Zdroj: IISSP

### Výdaje 2023 - OSS - seskupení 63 - Investiční transfery PO (tis. Kč)

Paragraf (4)	Název paragrafu	Skutečnost 2022	2023				Plnění k rozpočtu po změnách %	Rozdíl skutečností
			Schválený rozpočet	Rozpočet po změnách	Konečný rozpočet	Skutečnost		
3515	Specializovaná ambulantní zdravotní péče	0,00	0,00	0,00	14 410,62	14 410,62	0,00	14 410,62
3521	Fakultní nemocnice	377 372,12	1 634 125,95	1 636 812,93	2 974 431,80	173 057,32	0,00	-204 314,80
3522	Ostatní nemocnice	0,00	0,00	20 385,35	116 769,35		0,00	0,00
3523	Odborné léčebné ústavy	19 148,85	165 861,55	264 667,83	346 316,64	76 095,83	28,75	56 946,98
3527	Vysoce specializovaná pracoviště a jednooborové zařízení lůžkové péče	151 063,20	345 512,50	223 633,89	617 294,82	486 798,58	217,68	335 735,37
3542	Prevence HIV/AIDS	947,89	0,00	0,00	0,00	0,00	0,00	-947,89
3531	Hygienická služba a ochrana veřejného zdraví	5 888,87	0,00	0,00	20 973,57	5 331,88	0,00	-556,99
3549	Ostatní speciální zdravotnická péče	3 559 311,96	5 138 852,66	7 584 430,32	12 808 668,51	8 726 962,62	115,06	5 167 650,67
3589	Ostatní výzkum a vývoj ve zdravotnictví	98 492,25	97 588,69	114 523,66	114 523,66	106 198,30	92,73	7 706,04
3592	Další vzdělávání pracovníků ve zdravotnictví	0,00	0,00	0,00	4 361,99	4 361,99	0,00	4 361,99
5212	Ochrana obyvatelstva	0,00	10 000,00	10 000,00	10 017,93		0,00	0,00
<b>SOUČET</b>		<b>4 212 225,14</b>	<b>7 391 941,35</b>	<b>9 854 453,99</b>	<b>17 027 768,89</b>	<b>9 593 217,14</b>	<b>97,35</b>	<b>5 380 992,00</b>

Schválený rozpočet kapitálových výdajů na rok 2023 činil 7 465 441 tis. Kč, po změnách 10 304 117 tis. Kč. Z druhového hlediska byly celkové kapitálové výdaje rozpočtovány nejvíce jako investiční transfery příspěvkovým a podobným organizacím (8 048 985 tis. Kč).

Skutečnost kapitálových výdajů v roce 2023 byla 9 983 919 tis. Kč, plnění k rozpočtu po změnách 96,9 %. Ve srovnání s rokem 2022 ve výši 4 401 900 tis. Kč, byl meziroční nárůst o 5 582 020 tis. Kč. Většina prostředků byla poskytnuta příspěvkovým organizacím na zdravotnické programy v oblasti speciální zdravotnické péče – nejvíce v rámci REACT EU a fakultním nemocnicím. V oblasti lůžkové péče převážně na obnovu a rozvoj MTZ fakultních nemocnic, vysoce specializovaných pracovišť a odborných léčebných ústavů.

### 3.3.3. Nároky z nespotřebovaných výdajů

#### Nároky z nespotřebovaných výdajů (tis. Kč)

kapitola: 335 Ministerstvo zdravotnictví

období: 12.2023

	Číslo řádku	Stav NNV k 1. 1. běžného roku	Změna stavu NNV v běžném roce	z toho:			Stav NNV k poslednímu dni měsíce běžného roku	Skutečné čerpání NNV v běžném roce	Stav zapojených nečerpaných NNV k poslednímu dni měsíce běžného roku	Zůstatek NNV vč. nečerpaných zapojených NNV k poslednímu dni měsíce běžného roku	Stav NNV k 1. 1. následujícího roku
				ukončení NNV podle § 47 odst. 6 písm. b) až e) z. č. 218/2000 Sb.	zapojení NNV podle § 47 odst. 6 písm. a) z. č. 218/2000 Sb.	zapojení NNV dle rozhodnutí vlády					
Profilující výdaje (ř. 2+3+4+7+10+11+12+13)	1	9 228 196,71	-8 887 575,82	53 255,12	8 834 320,71		340 620,89	6 046 311,64	2 788 009,07	3 128 629,96	9 182 198,90
A. Na platy státních zaměstnanců	2	114 101,63	-113 782,69	132,88	113 649,81		318,93	102 503,29	11 146,53	11 465,46	76 056,79
B. Na platy a ostatní platby za provedenou práci kromě platů státních zaměstnanců	3	183 022,53	-178 004,34	227,21	177 777,13		5 018,19	105 414,95	72 362,18	77 380,38	181 295,86
C. Na jejichž provedení dostává ČR peněžní prostředky nebo jejich část z rozpočtu EU	4	5 177 736,19	-5 113 507,61	12 462,17	5 101 045,44		64 228,59	4 274 605,80	826 439,65	890 668,23	4 667 226,00
Část výdajů financovaná z národních peněžních prostředků	5	389 700,17	-389 114,26	3 195,39	385 918,87		585,91	358 912,87	27 005,99	27 591,91	823 569,10
Část výdajů, které jsou nebo mají být kryty peněžními prostředky od EU	6	4 788 036,03	-4 724 393,35	9 266,78	4 715 126,57		63 642,68	3 915 692,92	799 433,65	863 076,33	3 843 656,90
D. Na jejichž provedení dostává ČR peněžní prostředky nebo jejich část z finančních mechanismů	7	460 939,02	-274 306,52		274 306,52		186 632,51	87 481,05	186 825,47	373 457,97	377 304,26
Část výdajů financovaných z národních peněžních prostředků	8	47 780,02	-40 760,10		40 760,10		7 019,92	13 122,21	27 637,89	34 657,81	35 240,98
Část výdajů, které jsou nebo mají být kryty peněžními prostředky z finančních mechanismů	9	413 159,01	-233 546,42		233 546,42		179 612,58	74 358,84	159 187,58	338 800,16	342 063,28
E. Na jejichž provedení dostává ČR peněžní prostředky nebo jejich část od NATO	10										
F. Na programy podle § 13 odst. 3 rozpočtových pravidel	11	2 727 177,22	-2 727 177,22	39 542,02	2 687 635,20		0,00	1 083 614,80	1 604 020,40	1 604 020,40	3 584 525,78
G. Účelově určené podle § 21 odst. 3 a 4 rozpočtových pravidel	12	382 623,72	-298 600,06	890,84	297 709,22		84 023,66	213 235,28	84 473,94	168 497,61	221 374,38
H. Na výzkum a vývoj	13	182 596,39	-182 197,39		182 197,39		399,00	179 456,48	2 740,91	3 139,91	74 415,83
Neprofilující výdaje	14	1 580 366,05	-1 567 185,08	6,83	1 567 178,26		13 180,96	943 716,41	623 461,85	636 642,81	1 161 358,80
<b>Celkem (ř. 1 + ř. 14)</b>	<b>15</b>	<b>10 808 562,75</b>	<b>-10 454 760,91</b>	<b>53 261,94</b>	<b>10 401 498,97</b>		<b>353 801,85</b>	<b>6 990 028,05</b>	<b>3 411 470,92</b>	<b>3 765 272,77</b>	<b>10 343 557,70</b>

Zdroj: IISSP

## Nároky z nespotřebovaných výdajů v uplynulých 5 letech (tis. Kč)

kapitola: 335 Ministerstvo zdravotnictví

období: 12.2019 - 12.2023

	Číslo řádku	2019			2020			2021			2022			2023			2024
		Stav NNV k 1. 1.	Skutečné čerpání NNV	Stav NNV k 31.12.	Stav NNV k 1. 1.	Skutečné čerpání NNV	Stav NNV k 31.12.	Stav NNV k 1. 1.	Skutečné čerpání NNV	Stav NNV k 31.12.	Stav NNV k 1. 1.	Skutečné čerpání NNV	Stav NNV k 31.12.	Stav NNV k 1. 1.	Skutečné čerpání NNV	Stav NNV k 31.12.	Stav NNV k 1. 1.
Profilující výdaje (ř. 2+3+4+7+10+11+12+13)	1	5 980 817,89	2 435 144,64	1 536 352,71	5 446 435,45	1 902 855,68	1 943 142,14	8 137 869,69	4 820 187,80	1 627 311,76	6 495 644,55	2 952 775,42	870 059,95	9 228 196,71	6 046 311,64	340 620,89	9 182 198,90
A. Na platy státních zaměstnanců	2	159 172,30	131 307,99	0,08	152 463,50	116 123,60	15 764,79	176 571,60	153 805,91	14 793,38	173 205,32	159 116,83	971,22	114 101,63	102 503,29	318,93	76 056,79
B. Na platy a ostatní platby za provedenou práci kromě platů státních zaměstnanců	3	208 373,30	140 785,12	4 758,28	195 814,57	149 601,20	4 398,79	152 142,91	124 007,10	3 208,09	169 872,65	123 795,94	6 903,53	183 022,53	105 414,95	5 018,19	181 295,86
C. Na jejichž provedení dostává ČR peněžní prostředky nebo jejich část z rozpočtu EU	4	2 662 375,41	1 158 346,14	486 458,63	1 975 960,70	927 656,19	440 388,07	2 141 023,49	1 192 031,27	496 412,93	1 588 251,19	1 107 261,89	923,48	5 177 736,19	4 274 605,80	64 228,59	4 667 226,00
Část výdajů financovaná z národních peněžních prostředků	5	847 049,52	308 642,40	107 739,39	669 643,39	347 453,77	102 911,23	432 657,97	250 771,50	101 636,42	232 830,83	177 078,25	785,86	389 700,17	358 912,87	585,91	823 569,10
Část výdajů, které jsou nebo mají být kryty peněžními prostředky od EU	6	1 815 325,89	849 703,75	378 719,24	1 306 317,31	580 202,42	337 476,84	1 708 365,53	941 259,77	394 776,51	1 355 420,36	930 183,64	137,62	4 788 036,03	3 915 692,92	63 642,68	3 843 656,90
D. Na jejichž provedení dostává ČR peněžní prostředky nebo jejich část z finančních mechanismů	7	620 651,97	353,24	607 860,09	620 438,71	4 044,59	558 256,87	607 412,76	32 535,18	430 894,68	574 877,58	118 074,56	189 227,33	460 939,02	87 481,05	186 632,51	377 304,26
Část výdajů financovaných z národních peněžních prostředků	8	71 728,23	35,64	70 416,69	71 714,19	590,76	64 234,50	69 751,17	4 880,28	44 330,25	64 870,88	17 711,27	7 409,15	47 780,02	13 122,21	7 019,92	35 240,98
Část výdajů, které jsou nebo mají být kryty peněžními prostředky z finančních mechanismů	9	548 923,74	317,60	537 443,40	548 724,52	3 453,83	494 022,37	537 661,59	27 654,90	386 564,44	510 006,69	100 363,29	181 818,19	413 159,01	74 358,84	179 612,58	342 063,28
E. Na jejichž provedení dostává ČR peněžní prostředky nebo jejich část od NATO	10																
F. Na programy podle § 13 odst. 3 rozpočtových pravidel	11	1 941 366,90	639 715,28	429 538,59	2 323 152,88	541 035,56	913 022,35	2 517 425,63	1 072 431,18	601 885,60	2 870 525,35	717 600,65	588 008,59	2 727 177,22	1 083 614,80	0,00	3 584 525,78
G. Účelově určené podle § 21 odst. 3 a 4 rozpočtových pravidel	12	23 251,97	7 691,44	7 737,03	15 814,82	7 812,12	7 962,08	2 314 493,32	2 035 914,26	80 117,06	878 373,63	501 159,83	84 025,80	382 623,72	213 235,28	84 023,66	221 374,38
H. Na výzkum a vývoj	13	365 626,05	356 945,44		162 790,26	156 582,41	3 349,20	228 799,99	209 462,90		240 538,85	225 765,73		182 596,39	179 456,48	399,00	74 415,83
Neprofilující výdaje	14	811 283,12	387 667,46	335 045,77	1 185 415,82	602 370,37	79 021,79	1 159 383,19	637 959,00	270 735,20	3 510 266,15	3 173 085,74	201 624,65	1 580 366,05	943 716,41	13 180,96	1 161 358,80
<b>Celkem (ř. 1 + ř. 14)</b>	<b>15</b>	<b>6 792 101,01</b>	<b>2 822 812,10</b>	<b>1 871 398,48</b>	<b>6 631 851,26</b>	<b>2 505 226,05</b>	<b>2 022 163,93</b>	<b>9 297 252,88</b>	<b>5 458 146,80</b>	<b>1 898 046,96</b>	<b>10 005 910,70</b>	<b>6 125 861,16</b>	<b>1 071 684,60</b>	<b>10 808 562,75</b>	<b>6 990 028,05</b>	<b>353 801,85</b>	<b>10 343 557,70</b>

Zdroj: ISSP

### 3.3.3.1. Nároky z nespotřebovaných výdajů organizačních složek státu

V celkových výdajích kapitoly za rok 2023 jsou obsaženy prostředky, které OSS mají možnost čerpat nad rámec svých rozpočtů z nároků z nespotřebovaných výdajů minulých let. Jejich stav k 1.1.2023 činil 10 808 563 tis. Kč, z toho profilující výdaje 9 228 197 tis. Kč a výdaje neprofilující 1 580 366 tis. Kč. V průběhu roku byl snížen o 10 454 761 tis. Kč zapojením nároků do rozpočtů OSS, dále došlo k ukončení nároků ve výši 53 262 tis. Kč u ústředního orgánu MZ, AZV, krajských hygienických stanic – šlo o prostředky, u kterých OSS zjistily, že je již nepoužijí. U ústředního orgánu MZ se jednalo o finanční prostředky u programů, jejichž realizace byla ukončena v průběhu roku 2022 a u programu Interreg, Zůstatek NNV k použití po uvedeném snížení o nevyčerpané prostředky vzniklé v programech, které skončily a o prostředky, které OSS již nepoužije, činil 10 755 301 tis. Kč.

Skutečné čerpání prostředků z tohoto zdroje pak činilo 6 990 028 tis. Kč. Z této částky představovalo 4 274 606 tis. Kč prostředky určené na společné financování programů EU a ČR, 87 481 tis. Kč prostředky z FM, oba bez prostředků na platy. Na výzkum a vývoj 179 456 Kč a na národní programy 358 913 tis. Kč. Zůstatek nároků k 31.12.2023 včetně nečerpaných zapojených nároků činí 3 765 273 tis. Kč.

Pro srovnání – stav nároků k 1.1.2022 činil 10 005 911 tis. Kč, v průběhu roku 2022 došlo k jeho snížení o 8 934 226 tis. Kč a skutečné čerpání dosáhlo 6 125 861 tis. Kč.

v tis. Kč

Nástroj včetně analytiky		Nároky z nespotřebovaných výdajů								
		stav k 1. 1. 2023			skutečné čerpání k 31.12.			stav k 1. 1. 2024		
		podíl SR	kryto příjmem z rozpočtu EU/FM	celkem	podíl SR	kryto příjmem z rozpočtu EU/FM	celkem	podíl SR	kryto příjmem z rozpočtu	celkem
kód	název včetně analytiky	19	20	21	22	23	24	25	26	27
06004	EHP/Norsko 3	48 209,47	416 299,95	464 509,41	13 521,36	76 965,32	90 486,68	35 525,34	343 646,02	379 171,37
06005	Program švýcarsko-české spolupráce 2								340,20	340,20
10300	OP Výzkum, vývoj a vzdělávání 2014+	14 249,81	89 285,67	103 535,48	12 390,89	82 513,72	94 904,62	1 858,92	6 771,95	8 630,86
10400	OP Zaměstnanost 2014+	26 983,38	196 811,05	223 794,43	8 083,47	39 732,51	47 815,98	17 559,95	149 175,14	166 735,10
10601	OP Životní prostředí - ERDF2014+	8 019,71	30 612,64	38 632,35	6 517,28	23 702,99	30 220,28	34 615,57	84 167,08	118 782,66
10602	OP Životní prostředí - CF 2014+	98 720,01	128 704,67	227 424,67	99 090,54	130 818,33	229 908,87	55 980,66	71 980,49	127 961,15
10700	Integrovaný regionální operační program 2014+	56 041,54	207 235,99	263 277,53	46 176,85	179 727,64	225 904,48	19 029,62	57 064,73	76 094,35
10701	Integrovaný regionální operační program REACT-EU 2014+	180 906,98	3 116 671,96	3 297 578,94	182 251,86	3 137 924,33	3 320 176,19	2 861,04	35 759,90	38 620,95
11005	Programy přeshraniční spolupráce INTERREG V-A ČR-Ss 2014+	697,42		697,42				104,75		104,75
12104	KP Horizont 2020 2014+		937,76	937,76					138,50	138,50
12109	KP 3. Akční program v oblasti zdraví	1 726,84	3 113,24	4 840,08	277,77	2 429,81	2 707,58	1 449,08	2 845,02	4 294,10
14400	OP Zaměstnanost plus 2021+	13 432,27	75 947,88	89 380,15	7 113,45	26 439,78	33 553,24	32 247,77	170 760,81	203 008,59
14800	OP Životní prostředí - CF 2021+								1 621,28	1 621,28
14900	Integrovaný regionální operační program 2021+							252 707,67	3 021,08	255 728,76
16600	Horizont Evropa		30 806,20	30 806,20		26 541,98	26 541,98	1 500,00	14 240,14	15 740,14
17011	NPO - grant Digitální služby občanům a firmám		121 450,00	121 450,00		299,40	299,40	100 165,77	224 264,73	324 430,50
17012	NPO - grant Digitální systémy veřejné správy	2 000,00	145 138,31	147 138,31	96,58	55 322,33	55 418,92	71 837,05	346 806,43	418 643,48
17041	NPO Systémová podpora veřejných investic								3 694,38	3 694,38
17061	NPO Zvýšení odolnosti systému zdravotní péče		294 800,00	294 800,00		125 667,88	125 667,88	90 217,53	1 097 898,31	1 188 115,85
17062	NPO Národní plán na posílení onkologické prevence a péče		415 600,00	415 600,00		104 006,00	104 006,00	149 714,93	1 642 853,77	1 792 568,69
18400	Program v oblasti zdraví (EU4Health) 2021+	657,40	998,68	1 656,08		44,35	44,35	6 276,90	4 171,38	10 448,27
<b>zemědělské politiky</b>		<b>403 435,36</b>	<b>4 858 114,04</b>	<b>5 261 549,39</b>	<b>361 998,70</b>	<b>3 935 171,06</b>	<b>4 297 169,76</b>	<b>838 127,22</b>	<b>3 917 235,13</b>	<b>4 755 362,36</b>
Běžné výdaje		58 769,97	385 957,07	444 727,04	30 527,69	200 457,00	230 984,69	84 055,92	459 613,16	543 669,09
Kapitálové výdaje		344 665,39	4 472 156,97	4 816 822,35	331 471,00	3 734 714,06	4 066 185,07	754 071,30	3 457 621,97	4 211 693,27
<b>Výdaje na společnou zemědělskou politiku</b>										
Běžné výdaje										
Kapitálové výdaje										
<b>Výdaje spolufinancované z finančních mechanismů</b>		<b>48 209,47</b>	<b>416 299,95</b>	<b>464 509,41</b>	<b>13 521,36</b>	<b>76 965,32</b>	<b>90 486,68</b>	<b>35 525,34</b>	<b>343 986,22</b>	<b>379 511,57</b>
Běžné výdaje		24 027,41	276 643,25	300 670,65	12 840,48	73 106,99	85 947,47	23 340,63	272 313,88	295 654,50
Kapitálové výdaje		24 182,06	139 656,70	163 838,76	680,88	3 858,33	4 539,21	12 184,72	71 672,35	83 857,06

Zdroj: IISSP

Přehled o vývoji nároků z nespotřebovaných výdajů v průběhu roku 2023, vzniku nároků z nespotřebovaných výdajů rozpočtovaných pro rok 2023 a jejich celkovém stavu k 1.1.2024 je uveden v následujících tabulkách, ve kterých jsou nároky členěny ve smyslu § 47 zákona č. 218/2000 Sb. Nároky z nespotřebovaných profilujících výdajů jsou dále členěny z hlediska jejich věcného určení:

### 3.3.3.1.1. Počáteční stav nároků z nespotřebovaných výdajů OSS k 1.1.2023

Sl. 1 Výkazu o nárocích viz tabulka u bodu 3.3.3.1.

Stav NNV k 1. 1. 2023 (nespotřebované výdaje v letech 2008 – 2022) v tis. Kč								
Kapitola 335 - MZ	MZ úo	KHS	SÚKL	NLK	ÚZIS	KST	AZV	kapitola
Profilující výdaje (A až H) ř.(2+3+4+7+10+11+12+13)	8 960 506	123 464	41	11 653	90 030	762	41 741	9 228 197
A. Na platy státních zaměstnanců 3)	71 178	42 891	33					114 102
B.Na platy a ost.platby za proved.práci kromě pl.stát.zam.4)	85 671	32 623	7	6 653	37 769	692	19 606	183 023
C.Na jejichž provedení dostává ČR peněžní prostředky z EU	5 093 793	17 633			50 260		16 050	5 177 736
v tom: výdaje financované z národních peněžních prostředků	382 546	0			3 490		3 664	389 700
výdaje, které jsou nebo mají být kryty peněžními prostř. EU	4 711 248	17 633			46 770		12 385	4 788 036
D.Na jejichž provedení dostává ČR peněžní prostř.z fin.mech.	460 939							460 939
v tom: výdaje financované z národních peněžních prostředků	47 780							47 780
výdaje kryté peněžními prostředky z finančních mechanismů	413 159							413 159
E. Na jejichž provedení dostává ČR peněžní prostř. od NATO								0
F. Na programy podle § 13 odst. 3 rozpočtových pravidel	2 692 574	27 603		5 000	2 000			2 727 177
G. Účelově určené podle § 21 odst. 3 a 4 rozpočt.pravidel	379 839	2 715				70		382 624
H. Na výzkum, vývoj a inovace	176 511						6 085	182 596
Neprofilující výdaje	1 409 644	89 779	1 846	3 372	65 247	4 358	6 119	1 580 366
<b>Celkem (ř. 1 + ř. 14)</b>	<b>10 370 150</b>	<b>213 244</b>	<b>1 887</b>	<b>15 025</b>	<b>155 277</b>	<b>5 121</b>	<b>47 860</b>	<b>10 808 563</b>

Nároky z nespotřebovaných výdajů představovaly k 1.1.2023 částku 10 370 150 tis. Kč.

Nároky z nespotřebovaných výdajů k 1.1.2023 činily za ústřední orgán 93,94 % celkových nároků všech organizačních složek státu kapitoly.



Stav NNV k 1. 1. 2023 (nespotřebované výdaje v letech 2008 – 2022) v tis. Kč															
Krajské hygienické stanice a stanice hlavního města Prahy	HS HMP	Středoč.	ČB	Plzeň	KV	Ústí	Lbc	HK	Pard.	Jihlava	Brno	Olom.	Zlín	Ova	KHS celkem
Profilující výdaje (A až H)	5 500	10 554	12 175	6 547	4 005	3 650	3 068	11 882	4 110	4 316	14 630	4 317	18 247	20 462	123 464
A. Na platy státních zaměstnanců	1 584	7 137	7 750	3 678	1 482	1 859	1 124		259	4 108		2 186	5 381	6 343	42 891
B. Na platy a ostatní platby za provedenou práci kromě platů státních zaměstnanců	1 383	1 417	3 772	2 702	1 763	1 745	829	476	1 227	208	7 893	1 550	2 940	4 717	32 623
C. Na jejichž provedení dostává ČR peněžní prostředky nebo jejich část od EU (ř. 5 + 6)		1 027						13			6 639	28	9 924		17 633
v tom: výdaje, které jsou financované z národních peněžních prostředků											0		0		0
v tom: výdaje, které jsou nebo mají být kryty peněžními prostředky od EU		1 027						13			6 639	28	9 924		17 633
D. Na jejichž provedení dostává ČR peněžní prostředky nebo jejich část z finančních mechanismů (ř. 8 + 9)															0
v tom: výdaje, které jsou financované z národních peněžních prostředků															0
v tom: výdaje, které jsou nebo mají být kryty peněžními prostředky z finančních mechanismů															0
E. Na jejichž provedení dostává ČR peněžní prostředky od NATO															0
F. Na programy podle § 13 odst. 3 rozpočtových pravidel	2 400	295	354	167	760	0	1 082	11 113	2 555	0	98	550	1	8 229	27 603
G. Účelové určené podle rozpočtových pravidel	134	679	299			46	33	280	70			2		1 173	2 715
H. Na výzkum, vývoj a inovace															0
Neprofilující výdaje	3 254	13 178	15 152	3 235	2 087	5 500	921	4 022	8 559	5 022	4 839	1 670	4 903	17 438	89 779
<b>Celkem (ř. 1 + 14)</b>	<b>8 754</b>	<b>23 732</b>	<b>27 328</b>	<b>9 782</b>	<b>6 092</b>	<b>9 150</b>	<b>3 989</b>	<b>15 903</b>	<b>12 669</b>	<b>9 338</b>	<b>19 470</b>	<b>5 986</b>	<b>23 149</b>	<b>37 900</b>	<b>213 244</b>

### 3.3.3.1.2. Skutečně čerpané nároky z nespoteřbovaných výdajů OSS k 31.12.2023

V průběhu roku 2023 jednotlivé OSS zapojily do financování výdajů nároky z nespoteřbovaných výdajů ve výši 10 401 499 tis. Kč, tj. 96,70 % celkového objemu NNV po výše uvedeném snížení o prostředky, u kterých zjistily, že je již nepoužijí. Z těchto prostředků bylo ve skutečnosti k 31.12.2023 vyčerpáno 6 990 028 tis. Kč, tj. cca 64,99 %. Zbýlých 3 765 273 tis. Kč se stalo společně s nevyčerpávanými prostředky konečného rozpočtu na rok 2023 součástí „nově“ vzniklých nároků k 1.1.2024.

Přehled o skutečném čerpání NNV zapojených do financování výdajů v roce 2023:

Sl. 7 Výkazu o nárocích viz tabulka u bodu 3.3.3.1.

skutečně čerpané NNV k 31. 12. 2023 v tis. Kč								
Kapitola 335 - MZ	MZ úo	KHS	SÚKL	NLK	ÚZIS	KST	AZV	kapitola
Profilující výdaje (A až H)	5 873 230	92 942		1 457	58 615	0	20 068	6 046 312
A. Na platy státních zaměstnanců	60 633	41 871						102 503
B. Na platy a ostatní platby za provedenou práci kromě platů státních zaměstnanců	48 942	22 018			19 955	0	14 500	105 415
C. Na jejichž provedení dostává ČR peněžní prostředky nebo jejich část od EU (ř. 5 + 6)	4 218 996	17 585			36 966		1 058	4 274 606
v tom: výdaje, které jsou financované z národních peněžních prostředků	355 652	0			2 394		867	358 913
v tom: výdaje, které jsou nebo mají být kryty peněžními prostředky od EU	3 863 344	17 585			34 572		191	3 915 693
D. Na jejichž provedení dostává ČR peněžní prostředky nebo jejich část z finančních mechanismů (ř. 8 + 9)	87 481							87 481
v tom: výdaje, které jsou financované z národních peněžních prostředků	13 122							13 122
v tom: výdaje, které jsou nebo mají být kryty peněžními prostředky z finančních mechanismů	74 359							74 359
E. Na jejichž provedení dostává ČR peněžní prostředky od NATO								0
F. Na programy podle § 13 odst. 3 rozpočtových pravidel	1 069 825	10 639		1 457	1 694			1 083 615
G. Účelově určené podle rozpočtových pravidel	212 406	829						213 235
H. Na výzkum, vývoj a inovace	174 947						4 509	179 456
Neprofilující výdaje	814 821	74 015		2 255	49 553	523	2 549	943 716
Celkem (ř. 1 + 14)	6 688 052	166 957		3 712	108 169	523	22 617	6 990 028

skutečně čerpané NNV k 31. 12. 2023 v tis. Kč															
Krajské hygienické stanice a stanice hlavního města Prahy	HS HMP	Střeďoč.	ČB	Plzeň	KV	Ústí	Lbc	HK	Pard.	Jihlava	Brno	Olom	Zlín	Ova	KHS celkem
Profilující výdaje (A až H)	2 967	9 448	9 325	4 652	2 259	3 474	1 954	10 439	0	4 216	11 177	3 737	18 229	11 067	92 942
A. Na platy státních zaměstnanců	1 584	7 004	7 122	3 678	1 482	1 859	1 124		0	4 108	0	2 186	5 381	6 343	41 871
B. Na platy a ostatní platby za provedenou práci kromě platů státních zaměstnanců	1 383	1 417	2 198	974	564	1 616	829	0	0	108	4 540	1 550	2 939	3 900	22 018
C. Na jejichž provedení dostává ČR peněžní prostředky nebo jejich část od EU (ř. 5 + 6)		1 027						13			6 637		9 908		17 585
v tom: výdaje, které jsou financované z národních peněžních prostředků													0		0
v tom: výdaje, které jsou nebo mají být kryty peněžními prostředky od EU		1 027						13			6 637		9 908		17 585
D. Na jejichž provedení dostává ČR peněžní prostředky nebo jejich část z finančních mechanismů (ř. 8 + 9)															0
v tom: výdaje, které jsou financované z národních peněžních prostředků															0
v tom: výdaje, které jsou nebo mají být kryty peněžními prostředky z finančních mechanismů															0
E. Na jejichž provedení dostává ČR peněžní prostředky od NATO															0
F. Na programy podle § 13 odst. 3 rozpočtových pravidel	0	0	0	0	213	0	0	10 426			0	0	0	0	10 639
G. Účelově určené podle rozpočtových pravidel	0	0	5											824	829
H. Na výzkum, vývoj a inovace															0
Neprofilující výdaje	3 254	13 010	12 486	2 367	1 541	5 500	914	3 914	1 671	4 299	4 021	520	4 903	15 614	74 015
<b>Celkem (ř. 1 + 14)</b>	<b>6 220</b>	<b>22 458</b>	<b>21 811</b>	<b>7 019</b>	<b>3 799</b>	<b>8 975</b>	<b>2 868</b>	<b>14 353</b>	<b>1 671</b>	<b>8 514</b>	<b>15 198</b>	<b>4 257</b>	<b>23 132</b>	<b>26 681</b>	<b>166 957</b>

### 3.3.3.1.3. Vznik nároků z nespotřebovaných výdajů OSS k 1.1.2024

Na základě čerpání konečného rozpočtu výdajů (celkového disponibilního objemu prostředků) k 31.12.2023 vznikly k 1.1.2024 „nové“ nároky z nespotřebovaných výdajů ve výši 6 578 285 tis. Kč v následujících částkách a struktuře odpovídající zákonu o rozpočtových pravidlech:

Vznik NNV k 1.1.2024 (nové NNV za rok 2023) v tis. Kč								
Kapitola 335 - MZ	MZ úo	KHS	SÚKL	NLK	ÚZIS	KST	AZV	kapitola
<b>Profilující výdaje (A až H)</b>	<b>5 699 730</b>	<b>50 463</b>	<b>22 741</b>	<b>1 718</b>	<b>261 586</b>	<b>977</b>	<b>16 354</b>	<b>6 053 569</b>
A. Na platy státních zaměstnanců	41 179	23 332	80	0	0	0	0	64 591
B. Na platy a ostatní platby za provedenou práci kromě platů státních zaměstnanců	50 989	23 699	0	1 718	14 470	277	12 763	103 915
C. Na jejichž provedení dostává ČR peněžní prostředky nebo jejich část od EU (ř. 5 + 6)	3 522 636	3 345	22 661	0	227 915	0	0	3 776 558
v tom: výdaje, které jsou financované z národních peněžních prostředků	752 861	0	3 933	0	39 183	0	0	795 977
v tom: výdaje, které jsou nebo mají být kryty peněžními prostředky od EU	2 769 775	3 345	18 728	0	188 732	0	0	2 980 581
D. Na jejichž provedení dostává ČR peněžní prostředky nebo jejich část z finančních mechanismů (ř. 8 + 9)	3 846	0	0	0	0	0	0	3 846
v tom: výdaje, které jsou financované z národních peněžních prostředků	583	0	0	0	0	0	0	583
v tom: výdaje, které jsou nebo mají být kryty peněžními prostředky z finančních mechanismů	3 263	0	0	0	0	0	0	3 263
E. Na jejichž provedení dostává ČR peněžní prostředky od NATO	0	0	0	0	0	0	0	0
F. Na programy podle § 13 odst. 3 rozpočtových pravidel	1 960 518	87	0	0	19 200	700	0	1 980 505
G. Účelově určené podle rozpočtových pravidel	52 877	0	0	0	0	0	0	52 877
H. Na výzkum, vývoj a inovace	67 685	0	0	0	0	0	3 591	71 276
<b>Neprofilující výdaje</b>	<b>463 362</b>	<b>41 674</b>	<b>3 818</b>	<b>1 359</b>	<b>11 476</b>	<b>263</b>	<b>2 764</b>	<b>524 716</b>
<b>Celkem (ř. 1 + 14)</b>	<b>6 163 093</b>	<b>92 137</b>	<b>26 559</b>	<b>3 077</b>	<b>273 062</b>	<b>1 240</b>	<b>19 117</b>	<b>6 578 285</b>

Ústřednímu orgánu MZ vznikly z finančního hospodaření v roce 2023 v oblasti profilujících výdajů NNV ve výši 5 699 730 tis. Kč včetně prostředků na platy EU a FM. V tomto objemu činily prostředky nevyčerpané na platy zaměstnanců a OPMP celkem 92 168 tis. Kč. Nároky MZ z nespotřebovaných výdajů vzniklé z tzv. neprofilujících výdajů činí 463 362 tis. Kč. V programech zaměřených na reprodukci majetku nevyčerpal ú.o. 1 960 518 Kč, na výzkum a vývoj 67 685 Kč.

Vznik NNV k 1.1.2024 (nové NNV za rok 2023) v tis. Kč															
Krajské hygienické stanice a stanice hlavního města Prahy	HS HMP	Stře doč.	ČB	Plzeň	KV	Ústí	Lbc	HK	Pard.	Jihlava	Brno	Olom	Zlín	Ova	HS celkem
Profilující výdaje (A až H)	1 925	4 228	6 810	2 332	2 562	4 095	1 583	1 227	1 439	3 119	4 043	3 349	4 577	9 172	50 463
A. Na platy státních zaměstnanců	1 279	2 735	3 715	2 172	1 693	1 412	1 100	1 027	730	2 488	0	1 434	922	2 626	23 332
B. Na platy a ostatní platby za provedenou práci kromě platů státních zaměstnanců	647	735	3 095	160	868	838	484	200	709	117	3 859	1 785	3 656	6 546	23 699
C. Na jejichž provedení dostává ČR peněžní prostředky nebo jejich část od EU (ř. 5 + 6)	0	758	0	0	0	1 759	0	0	0	514	184	130	0	0	3 345
v tom: výdaje, které jsou financované z národních peněžních prostředků	0	0	0	0	0	0	0	0	0	0	0	0	0	0	0
v tom: výdaje, které jsou nebo mají být kryty peněžními prostředky od EU	0	758	0	0	0	1 759	0	0	0	514	184	130	0	0	3 345
prostředky nebo jejich část z finančních mechanismů (ř. 8 + 9)	0	0	0	0	0	0	0	0	0	0	0	0	0	0	0
v tom: výdaje, které jsou financované z národních peněžních prostředků	0	0	0	0	0	0	0	0	0	0	0	0	0	0	0
v tom: výdaje, které jsou nebo mají být kryty peněžními prostředky z finančních mechanismů	0	0	0	0	0	0	0	0	0	0	0	0	0	0	0
E. Na jejichž provedení dostává ČR peněžní prostředky od NATO	0	0	0	0	0	0	0	0	0	0	0	0	0	0	0
F. Na programy podle § 13 odst. 3 rozpočtových pravidel	0	0	0	0	0	87	0	0	0	0	0	0	0	0	87
G. Účelově určené podle rozpočtových pravidel	0	0	0	0	0	0	0	0	0	0	0	0	0	0	0
H. Na výzkum, vývoj a inovace	0	0	0	0	0	0	0	0	0	0	0	0	0	0	0
Neprofilující výdaje	1 572	7 643	5 211	1 655	1 153	4 586	1 028	607	674	4 126	2 361	176	2 635	8 247	41 674
<b>Celkem (ř. 1 + 14)</b>	<b>3 497</b>	<b>11 871</b>	<b>12 022</b>	<b>3 987</b>	<b>3 714</b>	<b>8 682</b>	<b>2 612</b>	<b>1 834</b>	<b>2 113</b>	<b>7 245</b>	<b>6 404</b>	<b>3 525</b>	<b>7 213</b>	<b>17 419</b>	<b>92 137</b>

### 3.3.3.1.4. Celkový stav nároků z nespotřebovaných výdajů v letech 2008–2023 k 1.1.2024

Přehled o celkovém stavu nároků z nespotřebovaných výdajů v letech 2008–2023 k 1.1.2024 podává následující tabulka:

Stav NNV k 1.1.2024 celkem v tis. Kč								
Kapitola 335 - MZ	MZ úo	KHS	SÚKL	NLK	ÚZIS	KST	AZV	kapitola
Profilující výdaje (A až H)	8 748 994	77 612	22782	11 914	293 001	1 739	26 157	9 182 199
A. Na platy státních zaměstnanců	51 724	24 220	113					76 057
B. Na platy a ostatní platby za provedenou práci kromě platů státních zaměstnanců	87 718	34 077	7	8 371	32 285	969	17 869	181 296
C. Na jejichž provedení dostává ČR peněžní prostředky nebo jejich část od EU (ř. 5 + 6)	4 396 841	3 392	22661		241 210		3 122	4 667 226
v tom: výdaje, které jsou financované z národních peněžních prostředků	779 162	0	3933		40 280		194	823 569
v tom: výdaje, které jsou nebo mají být kryty peněžními prostředky od EU	3 617 679	3 392	18728		200 930		2 927	3 843 657
D. Na jejichž provedení dostává ČR peněžní prostředky nebo jejich část z finančních mechanismů (ř. 8 + 9)	377 304							377 304
v tom: výdaje, které jsou financované z národních peněžních prostředků	35 241							35 241
v tom: výdaje, které jsou nebo mají být kryty peněžními prostředky z finančních mechanismů	342 063							342 063
E. Na jejichž provedení dostává ČR peněžní prostředky od NATO								0
F. Na programy podle § 13 odst. 3 rozpočtových pravidel	3 545 848	14 929		3 543	19 506	700		3 584 526
G. Účelově určené podle rozpočtových pravidel	220 309	995				70		221 374
H. Na výzkum, vývoj a inovace	69 249						5 167	74 416
Neprofilující výdaje	1 058 185	57 431	5664	2 475	27 170	4 099	6 333	1 161 359
Celkem (ř. 1 + 14)	9 807 179	135 044	28446	14 390	320 170	5 839	32 491	10 343 558

Stav NNV k 1.1.2024 činil 10 343 558 tis. Kč. Tyto NNV byly vygenerovány jako rozdíl mezi konečným rozpočtem a skutečnými výdaji k 31.12.2023.

Stav NNV k 1.1.2024 celkem v tis. Kč															
Krajské hygienické stanice a stanice hlavního města Prahy	HS HMP	Stře doč.	ČB	Plzeň	KV	Ústí	Lbc	HK	Pard.	Jihlava	Brno	Olom	Zlín	Ova	KHS celkem
Profilující výdaje (A až H)	4 325	4 518	9 661	4 228	3 946	4 225	1 662	2 645	5 544	3 219	7 496	3 929	4 595	17 618	77 612
A. Na platy státních zaměstnanců	1 279	2 735	4 343	2 172	1 693	1 412	1 100	1 027	988	2 488		1 434	922	2 626	24 220
B. Na platy a ostatní platby za provedenou práci kromě platů státních zaměstnanců	647	735	4 669	1 889	1 841	967	484	676	1 936	217	7 212	1 785	3 657	7 363	34 077
C. Na jejichž provedení dostává ČR peněžní prostředky nebo jejich část od EU (ř. 5 + 6)		758		0	0	1 759		0		514	187	158	16		3 392
v tom: výdaje, které jsou financované z národních peněžních prostředků								0			0		0		0
v tom: výdaje, které jsou nebo mají být kryty peněžními prostředky od EU		758		0	0	1 759		0		514	187	158	16		3 392
D. Na jejichž provedení dostává ČR peněžní prostředky nebo jejich část z finančních mechanismů (ř. 8 + 9)															0
v tom: výdaje, které jsou financované z národních peněžních prostředků															0
v tom: výdaje, které jsou nebo mají být kryty peněžními prostředky z finančních mechanismů															0
E. Na jejichž provedení dostává ČR peněžní prostředky od NATO															0
F. Na programy podle § 13 odst. 3 rozpočtových pravidel	2 400	290	354	167	412	87	79	663	2 550		97	550	0	7 280	14 929
G. Účelově určené podle rozpočtových pravidel			294					280	70			2		349	995
H. Na výzkum, vývoj a inovace															0
Neprofilující výdaje	1 572	7 811	7 877	2 522	1 692	4 586	1 036	714	7 562	4 849	3 179	1 325	2 635	10 071	57 431
<b>Celkem (ř. 1 + 14)</b>	<b>5 897</b>	<b>12 329</b>	<b>17 538</b>	<b>6 751</b>	<b>5 638</b>	<b>8 811</b>	<b>2 698</b>	<b>3 360</b>	<b>13 106</b>	<b>8 069</b>	<b>10 675</b>	<b>5 254</b>	<b>7 230</b>	<b>27 689</b>	<b>135 044</b>

### 3.3.3.1.5. Zhodnocení nároků OSS v roce 2023

**AZV** – stav nároků z nespotřebovaných výdajů k 1.1.2023 u této organizace činil 47 860 tis. Kč, z toho profilující 41 741 tis. Kč a neprofilující 6 119 tis. Kč. V roce 2023 čerpala nároky z nespotřebovaných výdajů v celkové výši 22 617 tis. Kč, z toho byly profilující výdaje (A až H) ve výši 20 068 tis. Kč a neprofilující výdaje ve výši 2 549 tis. Kč. U profilujících výdajů byly finanční prostředky ve výši 4 509 tis. Kč použity na výzkum, vývoj a inovace. Stav nároků z nespotřebovaných výdajů činil k 1.1.2024 celkem 32 491 tis. Kč; z toho profilující nároky 26 157 tis. Kč a neprofilující nároky 6 333 tis. Kč.

**KST** – stav nároků z nespotřebovaných výdajů k 1.1.2023 u této organizace činil 5 121 tis. Kč, z toho profilující 762 tis. Kč a neprofilující 4 358 tis. Kč. V roce 2023 tato organizace čerpala nároky z nespotřebovaných výdajů v celkové výši 523 tis. Kč, z toho byly neprofilující výdaje ve výši 523 tis. Kč. Stav nároků z nespotřebovaných výdajů činil k 1.1.2024 celkem 5 839 tis. Kč; z toho profilující nároky 1 739 tis. Kč a neprofilující nároky 4 099 tis. Kč.

**NLK** – stav nároků z nespotřebovaných výdajů k 1.1.2023 u této organizace činil 15 025 tis. Kč, z toho profilující 11 653 tis. Kč a neprofilující 3 372 tis. Kč. Profilující výdaje byly čerpány ve výši 1 457 Kč a neprofilující výdaje byly použity v částce 2 255 tis. Kč. Z toho bylo 93 % (2 096 tis. Kč) použito na úhradu licenční poplatků za zahraniční elektronické informační zdroje a úhradu služeb souvisejících s poskytováním knihovnicko-informačních služeb. 3,3 % z celkových neprofilujících výdajů bylo využito na mimořádné opravy a úhradu telekomunikačních služeb. 0,9 % bylo použito na úhradu odvodů za neplnění povinnosti zaměstnávat zdravotně postižené a školení zaměstnanců. 40 000 Kč bylo použito na náklady v době nemoci. Stav nároků z nespotřebovaných výdajů činil k 1.1.2024 celkem 14 390 tis. Kč; z toho profilující nároky 11 914 tis. Kč a neprofilující nároky 2 475 tis. Kč.

**SÚKL** – stav nároků z nespotřebovaných výdajů k 1.1.2023 u této organizace činil 1 887 tis. Kč, z toho profilující 41 tis. Kč a neprofilující 1 846 tis. Kč. V roce 2023 tato organizace nečerpala žádné nároky z nespotřebovaných výdajů. Stav nároků z nespotřebovaných výdajů činil k 1.1.2024 celkem 28 446 tis. Kč; z toho profilující nároky 22 782 tis. Kč a neprofilující nároky 5 664 tis. Kč.

**ÚZIS ČR** – stav nároků z nespotřebovaných výdajů k 1.1.2023 u této organizace činil 155 277 tis. Kč, z toho profilující 90 030 tis. Kč a neprofilující 65 247 tis. Kč. V roce 2023 čerpala nároky z nespotřebovaných výdajů v celkové výši 108 169 tis. Kč, z toho byly profilující výdaje (A až H) ve výši 58 615 tis. Kč a neprofilující výdaje ve výši 49 553 tis. Kč. Z nároků nespotřebovaných výdajů minulých let (vzniklých realizací úsporných opatření v letech 2017–2020) jsou hrazeny především úkoly (výdaje) související s mimořádnou provozní činností např. mimořádné nákupy licencí či HW (nejen pro ÚZIS ČR, ale také pro MZ a další resortní organizace), s údržbou a provozem registrů, s údržbou a provozem systémů zvládnutí zdravotních hrozeb (dříve systémy Chytrá karanténa 2.0) a dále výdaje v rámci projektů. Stav nároků z nespotřebovaných výdajů činil k 1.1.2024 celkem 320 170 tis. Kč; z toho profilující nároky 293 001 tis. Kč a neprofilující nároky 27 170 tis. Kč.

**KHS** – stav nároků z nespotřebovaných výdajů k 1.1.2023 u Krajských hygienických stanic a Hygienické stanici hlavního města Prahy činil celkem 213 244 tis. Kč, z toho profilující 123 464 tis. Kč a neprofilující 89 779 tis. Kč. V roce 2023 čerpaly nároky z nespotřebovaných výdajů v celkové výši 166 957 tis. Kč, z toho byly profilující výdaje (A až H) ve výši 92 942 tis. Kč a neprofilující výdaje ve výši 74 015 tis. Kč. Profilující výdaje byly zejména použity na platy státních zaměstnanců, platy zaměstnanců dle zákoníku práce či odstupné, odbytné zaměstnanců. Dále byly profilující nároky použity na investiční akce. Neprofilující výdaje byly použity na posílení provozního rozpočtu. Stav nároků z nespotřebovaných



výdajů činil u těchto organizací k 1.1.2024 celkem 135 044 tis. Kč; z toho profilující nároky 77 612 tis. Kč a neprofilující nároky 57 431 tis. Kč. NNV vzniklé u provozních výdajů plánují KHS použít ke krytí zvýšených výdajů za energie, které nejsou kryty rozpočtem 2024, na dofinancování nedokončených oprav z roku 2023, na obnovu jak výpočetní a kancelářské techniky, tak i na výměnu zastaralého a již nevyhovujícího kancelářského vybavení na jednotlivých územních pracovištích, klimatizaci, dále na opravu kanalizační soustavy, kotelny, výtahů, zateplení budov a obnovu vozového parku. Nedočerpání prostředků na platy zaměstnanců jsou nepřekročitelné limity u zaměstnanců na odměny, na přesčasovou práci.

Zůstatek nároků z nespotřebovaných výdajů včetně nečerpaných zapojených nároků k poslednímu dni roku 2023 ústředního orgánu MZ činil 3 644 086 tis. Kč, v tom 3 049 263 tis. Kč tvořily profilující výdaje a 594 823 tis. Kč neprofilující.

## **K čerpání profilujících nároků ústředního orgánu MZ po jednotlivých bodech sestavy NAR 1-12 OSS:**

### **A. Na platy státních zaměstnanců**

Nároky z nespotřebovaných výdajů na platy státních zaměstnanců je pro objasnění nutno rozdělit na platy státních zaměstnanců placených ze základního rozpočtu a na platy státních zaměstnanců placených z projektů spolufinancovaných z rozpočtu EU a ostatních zahraničních partnerů.

Stav nároků z nespotřebovaných výdajů k 1.1.2023 činil 71 178 tis. Kč, tj. NNV vzniklé ze základního rozpočtu minulých let, dále NNV vzniklé z nevyčerpaných prostředků na projekty OPZ a EHP Norsko (viz. kapitola 3.3.5.1.1. Počáteční stav nároků z nespotřebovaných výdajů k 1.1.2023); z toho bylo zapojeno 71 150 tis. Kč. Výše NNV vznikla z důvodu neobsazení všech systemizovaných míst. Podle zákona o státní službě se tato místa nedaří obsadit tak rychle, jak by bylo pro bezproblémový chod ústředního orgánu dobré.

Skutečně čerpané nároky z nespotřebovaných výdajů k 31.12.2023 činily 60 633 tis. Kč (viz kapitola 3.3.5.1.2. Skutečně čerpané nároky z nespotřebovaných výdajů k 31.12.2023) z toho ze základního rozpočtu 57 926 tis. Kč, z projektů EU Operační program zaměstnanost činilo ve výši 1 633 tis. Kč a z EHP Norsko 515 tis. Kč.

Zůstatek nároků z nespotřebovaných výdajů ke dni 31.12.2023 na položce Platy státních zaměstnanců činil 10 545 tis. Kč.

### **B. Na platy a ostatní platby za provedenou práci kromě platů státních zaměstnanců**

Stav nároků z nespotřebovaných výdajů na platy a ostatní platby za provedenou práci kromě platů státních zaměstnanců k 1.1.2023 činil 85 671 tis. Kč, tj. NNV vzniklých ze základního rozpočtu minulých let, dále z NNV na projekty Operačního programu Zaměstnanost, Komunitárního programu 3. Akční plán a dále z ostatních zahraničních partnerů, tedy EHP Norsko (viz. kapitola 3.3.5.1.1. Počáteční stav nároků z nespotřebovaných výdajů k 1.1.2023), z toho pak bylo zapojeno celých 83 335 tis. Kč. NNV vznikly z důvodu neobsazení systemizovaných pracovních míst.

Čerpání finančních prostředků z NNV na platy a ostatní platby za provedenou práci kromě platů státních zaměstnanců činilo 48 942 tis. Kč, tj. čerpání NNV ze základního rozpočtu 38 742 tis. Kč, z projektů EU Operační program zaměstnanost činilo ve výši 1 216 tis. Kč, z EHP Norsko 2 490 tis. Kč a z Komunitárního programu 3. Akčního plánu 552 tis. Kč. (viz kapitola 3.3.5.1.2. Skutečně čerpané nároky z nespotřebovaných výdajů k 31.12.2023).

Zůstatek nároků činil z nespotřebovaných výdajů ke dni 31.12.2023 na platy a ostatní platby za provedenou práci kromě platů státních zaměstnanců 36 729 tis. Kč.

**C. Na jejichž provedení dostává ČR peněžní prostředky nebo jejich část od EU nebo z finančních mechanismů)**

Viz kapitola 3.3.6.

**E. Na programy podle § 13 odst. 3 rozpočtových pravidel**

Viz kapitola 3.3.4 Výdaje na financování programů reprodukce majetku (čerpání výdajů účelově určených na financování programů – bez programů spolufinancovaných z EU č. 135 11, 135 12, 135 32).

**H. Na výzkum, vývoj a inovace**

Viz kapitola 3.3.5 Výzkum a vývoj ve zdravotnictví

**Neprofilující výdaje (nároky)**

Stav neprofilujících nároků ke dni 1. 1. 2023 činil 1 409 644 tis. Kč. Většina neprofilujících nároků byla použita na nákup očkovacích látek proti Covid -19 (jednalo se především o očkovací látky od společností Pfizer, Novavax CZ, a Sanofi Pasteur) v celkové výši 338 289 tis. Kč a na dotační program na kompenzaci nákladů na nespotřebované léčivé přípravky obsahující monoklonální protilátky v souvislosti s onemocněním COVID-19 v celkové výši 335 965 tis. Kč. Skutečně čerpané nároky z nespotřebovaných výdajů k 31.12. 2023 byly ve výši 814 821 tis. Kč. Nároky z nespotřebovaných neprofilujících výdajů mohou být dle rozpočtových pravidel použity opět na neprofilující výdaje. Prostředky ve výši 127 621 tis. Kč byly poskytnuty ve formě provozního příspěvku přímo řízeným příspěvkovým organizacím MZ v rámci ukazatele Lůžkové péče a prostředky ve výši 103 200 tis. Kč byly přiděleny na odškodňování protiprávních sterilizací podle zákona č. 297/2021 Sb., o poskytnutí jednorázové peněžní částky osobám sterilizovaným v rozporu s právem a o změně některých souvisejících zákonů. Další významnou položku ve výši 31 625 tis. Kč v čerpání neprofilujících nároků tvoří úhrada Letecké zdravotnické záchranné službě na pokrytí provozních nákladů a 104 513. Kč na úhradu nákladů spojených se zabezpečením specializačního vzdělávání lékařů na univerzitách. Dalšími výdaji, kterými byly kryty nároky ve výši 54 034 tis. Kč, byly výdaje na provozní neinvestiční příspěvek fakultním nemocnicím a IKEM v rámci humanitárního programu MEDEVAC. Program MEDEVAC spravuje Ministerstvo vnitra ČR ve spolupráci s ministerstvy zahraničních věcí, zdravotnictví a obrany, který slouží především k léčbě vážně nemocných dětí z oblastí postižených válkou či jinými krizemi, kterým nebylo možné zajistit léčbu v místních podmínkách. Zůstatek nároků k 31. 12. 2023 činil 594 823 tis. Kč.

**3.3.4. Výdaje na financování programů reprodukce majetku**

(čerpání výdajů účelově určených na financování programů - bez programů spolufinancovaných z EU č. 135 11, 135 12, 135 13, 135 14)

Zákonem č. 449/2022 Sb. ze dne 30. listopadu 2022, o státním rozpočtu České republiky na rok 2023, byly pro resort Ministerstva zdravotnictví (dále jen MZ) v oblasti výdajů účelově určených na financování programů stanoveny tyto závazné průřezové ukazatele:

Výdaje vedené v informačním systému programového financování EDS/SMVS celkem 7 548 421,92 tis. Kč, z toho na programy bez spolufinancování z rozpočtu Evropské unie (národní programy) bylo vyčleněno ve schváleném rozpočtu 2 229 000,00 tis. Kč.

Celkové výdaje byly rozděleny na jednotlivé programy vedené v informačním systému EDS/SMVS následovně:

		v tis. Kč
Číslo a název investičního programu		Celkem
335 11	Podpora rozvoje a obnovy materiálně technické základny fakultních nemocnic a nemocnic ve vlastnictví státu	763 182
335 31	Podpora rozvoje a obnovy materiálně technické základny odborných léčebných ústavů a lázeňských léčebných ústavů	165 861
335 51	Rozvoj a obnova materiálně technické základny státní správy v působnosti MZ	27 000
335 61	Program podpory a ochrany veřejného zdraví	5 000
335 71	Podpora rozvoje přístupnosti a zkvalitňování zdravotních služeb	10 000
135 04	Podpora rozvoje a obnovy materiálně technické základny zdravotnických zařízení v majetku obcí a krajů	0
135 08	Podpora rozvoje a obnovy materiálně technického vybavení pro řešení krizových situací	41 500
135 09	Strategické investice přímo řízených organizací MZ	1 216 457
135 10	Podpora hospicové paliativní péče ČR	0
<b>Celkem</b>		<b>2 229 000</b>

### Schválené závazné ukazatele po provedených rozpočtových opatřeních

Závazný průřezový ukazatel rozpočtu kapitoly MZ „Výdaje vedené v informačním systému programového financování EDS/SMVS celkem“ stanovený zákonem č. 449/2022 Sb. ze dne 30. listopadu 2022, o státním rozpočtu České republiky na rok 2023, byl za národní programy v průběhu hodnoceného období roku 2023 snížen v souhrnu změn o částku 2 551,14 tis. Kč na 2 226 448,86 tis. Kč (rozpočet po změnách k 31. 12. 2023), a to následujícími rozpočtovými opatřeními:

1. Rozpočtovým opatřením, které mělo vliv na závazný průřezový ukazatel, bylo rozpočtové opatření ve výši 897,00 tis. Kč, kterým se převáděly finanční prostředky ze subtitulu 335V615 Podpora rozvoje a obnovy materiálně technické základny krajských hygienických stanic do subtitulu 135V113 REACT-EU. Prostředky byly určeny pro KHS Ústeckého kraje na modernizaci areálu, dopravní obslužnost a informační technologie (financování nezpůsobilých výdajů).

Rozpočtové opatření bylo schváleno Ministerstvem financí č.j. MF-8991/2023/1404-3.

2. V rámci druhého rozpočtového opatření došlo k přesunu finančních prostředků ve výši 1 654,14 tis. Kč ze subtitulu č. 335V512 Rozvoj státní správy v působnosti MZ do subtitulu č. 135V121 Operační program Životní prostředí. Prostředky byly určeny pro KHS Královéhradeckého kraje na zateplení budovy (financování nezpůsobilých výdajů).

Rozpočtové opatření bylo schváleno č.j. MF-27792/2023/1404-3.

Dále byly v průběhu roku 2023 stanovené limity jednotlivých programů reprodukce majetku navyšovány nebo snižovány v rámci stanovených specifických a průřezových ukazatelů podle závěrů přijatých poradou vedení MZ a dle výsledků realizace akvizičního procesu u jednotlivých akcí a z nich plynoucích uzavřených smluvních vztahů.

Přehled výdajů rozpočtu po změnách na jednotlivé programy v členění na systémově určené výdaje a dotace a individuálně posuzované výdaje a dotace k 31. 12. 2023 je uveden v následující tabulce:

v tis. Kč

Číslo a název investičního programu		Individuálně posuzované výdaje a dotace	Systémově určené výdaje a dotace	Celkem
335 11	Podpora rozvoje a obnovy materiálně technické základny fakultních nemocnic a nemocnic ve vlastnictví státu		664 375	664 375
335 31	Podpora rozvoje a obnovy materiálně technické základny odborných léčebných ústavů a lázeňských léčebných ústavů		264 668	264 668
335 51	Rozvoj a obnova materiálně technické základny státní správy v působnosti MZ		25 346	25 346
335 61	Program podpory a ochrany veřejného zdraví		4 103	4 103
335 71	Podpora rozvoje přístupnosti a zkvalitňování zdravotních služeb		10 000	10 000
135 04	Podpora rozvoje a obnovy materiálně technické základny zdravotnických zařízení v majetku obcí a krajů		0	0
135 08	Podpora rozvoje a obnovy materiálně technického vybavení pro řešení krizových situací		41 500	41 500
135 09	Strategické investice přímo řízených organizací MZ	1 216 457	0	1 216 457
135 10	Podpora hospicové paliativní péče ČR		0	0
<b>Celkem</b>		<b>1 216 457</b>	<b>1 009 992</b>	<b>2 226 449</b>

V informačním systému programového financování EDS/SMVS bylo v hodnoceném období, tj. ke dni 31. 12. 2023 financováno celkem 9 programů reprodukce majetku.

Rozpočet po změnách za národní programy vedené v informačním systému programového financování EDS/SMVS činil k 31. 12. 2023 částku 2 226 448,86 tis. Kč.

Přehled rozpočtovaných a čerpaných peněžních prostředků v rozdělení na jednotlivé moduly EDS a SMVS:

EDS: v tis. Kč

Číslo investičního programu	Schválený rozpočet	Rozpočet po změnách	Konečný rozpočet	Čerpání celkem
335 71	10 000	10 000	18 854	3 345
135 04	0	0	13 949	13 853
135 08	31 500	31 500	76 848	40 203
135 10	0	0	52 678	40 777
<b>Celkem</b>	<b>41 500</b>	<b>41 500</b>	<b>162 329</b>	<b>98 178</b>

SMVS: v tis. Kč

Číslo investičního programu	Schválený rozpočet	Rozpočet po změnách	Konečný rozpočet	Čerpání celkem
335 11	763 182	664 375	1 627 842	189 953
335 31	165 861	264 668	346 317	76 096
335 51	27 000	25 346	51 239	17 509
335 61	5 000	4 103	46 163	8 937
135 08	10 000	10 000	11 727	0
135 09	1 216 457	1 216 457	2 095 064	484 314
<b>Celkem</b>	<b>2 187 500</b>	<b>2 184 949</b>	<b>4 178 352</b>	<b>776 809</b>

Konečný rozpočet výdajů v hodnocené oblasti, upravený o všechna provedená rozpočtová opatření podle § 47 odst. 1 písm. a) zákona č. 218/2000 Sb., rozpočtová pravidla, (upravený rozpočet, nároky z nespotřebovaných výdajů), činil částku ve výši 4 340 681,14 tis. Kč.

Čerpání výdajů určených na financování programů reprodukce majetku včetně nároků z nespotřebovaných výdajů činilo celkem 874 986,26 tis. Kč.

Údaje o výši čerpání finančních prostředků v jednotlivých programech reprodukce majetku uvádí následující tabulka:

		v tis. Kč		
Číslo a název investičního programu		Čerpání SR	Čerpání NNV	Čerpání celkem
335 11	Podpora rozvoje a obnovy materiálně technické základny fakultních nemocnic a nemocnic ve vlastnictví státu		189 953	189 953
335 31	Podpora rozvoje a obnovy materiálně technické základny odborných léčebných ústavů a lázeňských léčebných ústavů	31 265	44 831	76 096
335 51	Rozvoj a obnova materiálně technické základny státní správy v působnosti MZ		17 509	17 509
335 61	Program podpory a ochrany veřejného zdraví	3 100	5 837	8 937
335 71	Podpora rozvoje přístupnosti a zkvalitňování zdravotních služeb	903	2 442	3 345
135 04	Podpora rozvoje a obnovy materiálně technické základny zdravotnických zařízení v majetku obcí a krajů		13 853	13 853
135 08	Podpora rozvoje a obnovy materiálně technického vybavení pro řešení krizových situací	10 763	29 440	40 203
135 09	Strategické investice přímo řízených organizací MZ	200 000	284 314	484 314
135 10	Podpora hospicové paliativní péče ČR		40 777	40 777
<b>Celkem</b>		<b>246 031</b>	<b>628 956</b>	<b>874 987</b>

Při čerpání finančních prostředků je dbáno na dodržování výše nákladů realizovaných akcí, zejména pokud se týká výše účasti státního rozpočtu. Případné vyšší náklady akcí jsou kryty z vlastních nebo jiných zdrojů účastníků programů. Z hlediska efektivnosti se dbá zejména na dodržování předepsané minimální spoluúčasti na celkových nákladech akcí, na dobu návratnosti vložených prostředků, na ucelenost stavebně technologických celků a na délku doby realizace.

V následujícím přehledu je uvedeno srovnání objemu výdajů rozpočtu po změnách a výše čerpání finančních prostředků v letech 2018 až 2023 v členění na investiční a neinvestiční výdaje:

a) v tis. Kč

	Skutečné čerpání 2022, vč. NNV	Rozpočet po změnách 2023	Skutečné čerpání 2023, vč. NNV	Index 2023/2022
Investiční	657 323,37	2 226 448,86	874 986,26	1,33
Neinvestiční	389,35	0	0	0
<b>Výdaje celkem</b>	<b>657 712,72</b>	<b>2 226 448,86</b>	<b>874 986,25</b>	<b>1,33</b>

b) v tis. Kč

	Skutečné čerpání 2021, vč. NNV	Rozpočet po změnách 2022	Skutečné čerpání 2022, vč. NNV	Index 2022/2021
Investiční	1 105 259,88	336 620,00	657 323,37	0,59
Neinvestiční	598,79	0	389,35	0,65
<b>Výdaje celkem</b>	<b>1 105 858,67</b>	<b>336 620,00</b>	<b>657 712,72</b>	<b>0,59</b>

c) v tis. Kč

	Skutečné čerpání 2020, vč. NNV	Rozpočet po změnách 2021	Skutečné čerpání 2021, vč. NNV	Index 2021/2020
Investiční	1 013 364,07	1 184 665,33	1 105 259,88	1,09
Neinvestiční	400,27	497,55	598,79	1,50
<b>Výdaje celkem</b>	<b>1 013 764,34</b>	<b>1 185 162,88</b>	<b>1 105 858,67</b>	<b>1,09</b>

d) v tis. Kč

	Skutečné čerpání 2019, vč. NNV	Rozpočet po změnách 2020	Skutečné čerpání 2020, vč. NNV	Index 2020/2019
Investiční	769 715,05	1 290 216,63	1 013 364,07	1,32
Neinvestiční	1 587,42	0	400,27	0,25
<b>Výdaje celkem</b>	<b>771 302,47</b>	<b>1 290 216,63</b>	<b>1 013 764,34</b>	<b>1,31</b>

e) v tis. Kč

	Skutečné čerpání 2018, vč. NNV	Rozpočet po změnách 2019	Skutečné čerpání 2019, vč. NNV	Index 2019/2018
Investiční	983 648,28	1 059 798,71	769 715,05	0,78
Neinvestiční	3 986,72	480,00	1 587,42	0,40
<b>Výdaje celkem</b>	<b>987 635,00</b>	<b>1 060 278,71</b>	<b>771 302,47</b>	<b>0,78</b>

### Program č. 335 11 – Podpora rozvoje a obnovy materiálně technické základny fakultních nemocnic a nemocnic ve vlastnictví státu

Dlouhodobým cílem programu, jež je realizován od roku 2021 s předpokládaným termínem ukončení v roce 2026, je zabezpečení rozvoje materiálně technické základny fakultních nemocnic a nemocnic ve vlastnictví státu, především se zaměřuje na modernizaci a obnovu zdravotnické infrastruktury a obnovu a pořízení zdravotnické přístrojové techniky. Snahou je odstranění stavebně technických nedostatků a zlepšení technického vybavení zdravotnických provozů, zvláště těch, které nebudou podporovány programy EU. Rovněž bude poskytnuta podpora i do oblasti pomocných a obslužných provozů zdravotnických zařízení. Obecným cílem je zkvalitnění poskytování zdravotní péče. Celkové finanční prostředky ze státního rozpočtu na realizaci programu po dobu jeho realizace byly schváleny ve výši 3 915 000,00 tis. Kč. V srpnu 2023 byla Ministerstvem financí schválena první změna programu a došlo ke změně celkových finančních prostředků státního rozpočtu na realizaci programu na částku 3 891 847,31 tis. Kč. Důvodem změny bylo zrušení podprogramu 335 111 Pořízení, obnova a rozvoj ICT, neboť požadavky organizací na investiční akce tohoto charakteru bylo možné saturovat v rámci výzev Integrovaného regionálního operačního programu 2021-2027 (IROP 2021-2027) a Národního plánu obnovy (NPO). Dosavadní celkové čerpání programu dosáhlo výše 368 054,68 tis. Kč.

V roce 2023 byly v programu čerpány finanční prostředky na investiční akce z těchto podprogramů:

- **Podprogram č. 335 112** Podpora rozvoje a obnovy materiálně technické základny

byl v hodnoceném období zaměřen zejména na rekonstrukce porodních boxů Všeobecné fakultní nemocnice, důvodem byla potřeba jejich obnovy v souladu s medicínskými požadavky. Rovněž byla prováděna komplexní rekonstrukce vnitřních prostor léčebny dlouhodobě nemocných ve FN Motol, kdy vnější plášť budovy je součástí projektu realizovaného v rámci Národního plánu obnovy. Byly provedeny i stavební úpravy gynekologicko-porodnického a pediatrického oddělení v Ústavu pro péči o matku a dítě. Důvodem bylo odstranění již dožilých konstrukcí a povrchů a nevyhovujících dispozic oddělení pro pacientky.

- **Podprogram č. 335 113** Pořízení, obnova a rozvoj zdravotnické přístrojové techniky

byl v hodnoceném období zaměřen zejména na obnovu přístrojové techniky. Důvodem bylo stáří a poruchovost používaných přístrojů.

- **Podprogram č. 335 114** Pořízení, modernizace a obnova hospodářsko-technických provozů byl v hodnoceném období zaměřen zejména na mycí technologii v patientské kuchyni FN Motol a rekonstrukci stravovacího provozu ve FN Brno. Důvodem bylo u FN Motol nevyhovující, morálně a technicky zastaralé zařízení. U FN Brno byl důvodem špatný technický stav provozu a plánované změny ve výstavbě Gynekologicko-porodnické kliniky.

Souhrnné číselné údaje roku 2023 za hodnocený program jsou uvedeny v následující tabulce:

v tis Kč

Schválený rozpočet	Rozpočet po změnách	Konečný rozpočet	Čerpání celkem	% čerpání ke KR	Z toho čerpání		NNV k 1.1.2024
					Rozpočet	NNV	
763 182	664 375	1 627 842	189 953	12 %	0	189 953	1 437 889

**Program č. 335 31 – Podpora rozvoje a obnovy materiálně technické základny odborných léčebných ústavů a lázeňských léčebných ústavů**

Dlouhodobým cílem programu, jež je realizován od roku 2021 s předpokládaným ukončením v roce 2026, je zabezpečení rozvoje materiálně technické základny psychiatrických nemocnic, odborných léčebných ústavů, lázeňských léčebných ústavů. Cílem je zejména modernizovat tyto zdravotnické provozy a zlepšit jejich technické vybavení. Realizací cílů programu a dosažením rozhodujících parametrů podprogramu dojde k vyšší kvalitě poskytování zdravotní péče v přímo řízených psychiatrických nemocnicích, odborných léčebných ústavech a lázeňských léčebných ústavech. Celkové finanční prostředky ze státního rozpočtu na realizaci programu po dobu jeho realizace byly schváleny ve výši 1 048 000,00 tis. Kč. Program byl schválen Ministerstvem financí v srpnu 2021. Dosavadní celkové čerpání programu dosáhlo výše 95 634,03 tis. Kč.

V roce 2023 byly v programu čerpány finanční prostředky na investiční akce z tohoto podprogramu:

- **Podprogram č. 335 312** Podpora rozvoje a obnovy materiálně technické základny odborných léčebných ústavů byl v hodnoceném období zaměřen zejména na rekonstrukci a přístavbu v PL Šternberk a výstavbu nového pavilonu urgentního příjmu v PN Bohnice. Důvodem bylo zlepšení dispozice prostoru a zvýšení komfortu pacientů a personálu a vybudování uceleného komplexu urgentního příjmu a zvýšené psychiatrické péče.

Souhrnné číselné údaje roku 2023 za hodnocený program jsou uvedeny v následující tabulce:

v tis Kč

Schválený rozpočet	Rozpočet po změnách	Konečný rozpočet	Čerpání celkem	% čerpání ke KR	Z toho čerpání		NNV k 1.1.2024
					Rozpočet	NNV	
165 862	264 668	346 317	76 096	22 %	31 265	44 831	270 221

- **Program č. 335 51 - Rozvoj a obnova materiálně technické základny státní správy v působnosti MZ**

Dlouhodobým cílem programu, jež je realizován od roku 2021 s předpokládaným ukončením v roce 2027, je zabezpečení rozvoje a pravidelné obměny užívaného movitého a nemovitého majetku pro zajištění výkonu státní správy, které vychází především z povinností, které jsou dány Ministerstvu zdravotnictví obecně závaznými právními předpisy České republiky a směrnicemi Evropského parlamentu a Rady EU. V oblasti pořízení, obnovy a provozu ICT infrastruktury bude program zaměřen zejména na plnění střednědobých a dlouhodobých cílů vycházejících ze strategických koncepčních dokumentů, zejména Národní strategie elektronického zdravotnictví. Celkové finanční prostředky ze státního rozpočtu na realizaci programu po dobu jeho realizace byly schváleny ve výši 250 000,00 tis. Kč. Program byl schválen Ministerstvem financí v listopadu 2021. Dosavadní celkové čerpání programu dosáhlo výše 18 855,65 tis. Kč.

V roce 2023 byly v programu čerpány finanční prostředky na investiční akce z těchto podprogramů:

- **Podprogram č. 335 511** Pořízení, obnova a provozování ICT byl v hodnoceném období zaměřen na obnovu audiovizuální techniky v objektu MZ, modernizaci Národního registru kardiovaskulárních

operací a intervencí pro ÚZIS, obnovu firewall počítačové sítě a pořízení knižního skeneru pro Národní lékařskou knihovnu (NLK). Důvodem obnovy audiovizuální techniky MZ byla morální a technická zastaralost současné techniky, v ÚZIS to byl nesoulad podoby výše zmíněného registru s moderními medicínskými postupy a v NLK byla důvodem technická zastaralost.

- **Podprogram č. 335 512** Rozvoj státní správy v působnosti MZ byl v hodnoceném období zaměřen na odkup vozidla pro potřeby MZ a modernizaci rozhlasu. Důvodem byla nutnost obnovy vozového parku a zastaralost současného místního rozhlasu.
- **Podprogram č. 335 514** Rozvoj a obnova materiálně technické základny školských a vzdělávacích zařízení byl v hodnoceném období zaměřen na rekonstrukci výměňkové stanice v Hotelu ILF v IPVZ. Důvodem bylo zvýšení provozní spolehlivosti stanice, která je v provozu 26 let.

Souhrnné číselné údaje roku 2023 za hodnocený program jsou uvedeny v následující tabulce:

Schválený rozpočet	Rozpočet po změnách	Konečný rozpočet	Čerpání celkem	% čerpání ke KR	Z toho čerpání		NNV k 1.1.2024
					Rozpočet	NNV	
27 000	25 346	51 239	17 509	34 %	0	17 509	33 730

v tis Kč

### Program č. 335 61 - Program podpory a ochrany veřejného zdraví

Dlouhodobým cílem programu, jež je realizován od roku 2022 s předpokládaným termínem ukončení v roce 2027, je zabezpečení rozvoje a pravidelné obměny užívaného movitého a nemovitého majetku pro zajištění výkonu státní správy v oblasti hygienické služby (tzn. k reprodukci majetku 14-ti krajských hygienických stanic, dvou regionálních zdravotních ústavů a Státního zdravotního ústavu), který primárně vychází ze strategie Zdraví 2030 – Strategického rámce rozvoje péče o zdraví v České republice do roku 2030, která byla schválena na základě usnesení vlády České republiky č. 817 ze dne 18. listopadu 2019. Celkové finanční prostředky ze státního rozpočtu na realizaci programu po dobu jeho realizace byly schváleny ve výši 100 000,00 tis. Kč. Program byl schválen Ministerstvem financí v listopadu 2021. Dosavadní celkové čerpání programu dosáhlo výše 19 075,09 tis. Kč.

V roce 2023 byly v programu čerpány finanční prostředky na investiční akce z těchto podprogramů:

- **Podprogram č. 335 611** Pořízení, obnova a provozování ICT byl v hodnoceném období zaměřen na obnovu telefonní ústředny v KHS Karlovarského kraje, pořízení veřejného webu v KHS Královéhradeckého kraje a zálohování dat v ZÚ Ostrava a Ústí nad Labem. Důvodem obnovy telefonní ústředny byl stav původní ústředny, který již nespĺňoval potřebné požadavky. Pořízením veřejného webu došlo ke splnění požadavků zákona č. 99/2019 Sb. a důvodem pro realizaci zálohování dat zdravotních ústavů bylo zabezpečení udržitelného provozu a rozvoj ICT infrastruktury, včetně provozní bezpečnosti vyplývající z platné legislativy a norem.
- **Podprogram č. 335 614** Podpora rozvoje a obnovy materiálně technické základny zdravotních ústavů byl v hodnoceném období zaměřen na rekonstrukci výtahů ve Státním zdravotním ústavu. Důvodem bylo stáří výtahů, které přesahuje 40 let a stávající stav, který již neodpovídá současným ČSN a není tak zajištěna bezpečnost přepravovaných osob.
- **Podprogram č. 335 615** Podpora rozvoje a obnovy materiálně technické základny krajských hygienických stanic byl v hodnoceném období zaměřen zejména na rekonstrukci vytápění budovy KHS Jihomoravského kraje v Blansku. Důvodem byla zastaralost stávající topné soustavy, která nespĺňuje současné kapacitní ani kvalitativní požadavky a normy a současně je cílem dosáhnout ekonomických úspor na provozních rozpočtových výdajích.



Výsledky akcí programu s čerpáním a zároveň provedeným závěrečným vyhodnocením v roce 2023 dle vyhlášky č. 419/2001 Sb., o předkládání údajů pro vypracování návrhu státního závěrečného účtu, Příloha č. 1, Hlava I bod 4.1. písmeno d) uvádí následující tabulka:

v tis. Kč

Číslo akce	Název akce	Čerpání SR	Čerpání NNV	Čerpání celkem
335V611002201	KHS Karlovarského kraje – technické zhodnocení telefonních ústředěn - 2022	0	213	213
335V611002202	KHS Královéhradeckého kraje – pořízení veřejného webu - 2022	0	293	293
335V611002207	ZÚ Ostrava – zálohování dat	0	1 547	1 547
335V615002301	KHS Jihomoravského kraje – rekonstrukce vytápění ÚP Blansko – 2023	3 100	0	3 100
<b>Celkem</b>		<b>3 100</b>	<b>2 053</b>	<b>5 153</b>

Souhrnné číselné údaje roku 2023 za hodnocený program jsou uvedeny v následující tabulce:

v tis Kč

Schválený rozpočet	Rozpočet po změnách	Konečný rozpočet	Čerpání celkem	% čerpání ke KR	Z toho čerpání		NNV k 1.1.2024
					Rozpočet	NNV	
5 000	4 103	46 163	8 937	19 %	3 100	5 837	37 226

### Program č. 335 71 - Podpora rozvoje přístupnosti a zkvalitňování zdravotních služeb

Dlouhodobým cílem programu, jež je realizován od roku 2022 s předpokládaným termínem ukončení v roce 2025, je zabezpečení podpory záměrů bezbariérových tras ve městech a obcích předkládaných v rámci Národního rozvojového programu mobility pro všechny, zpřístupňování budov poskytujících zdravotní služby a zkvalitňování a humanizace zdravotních služeb pro osoby se zdravotním postižením. Dále budou finanční prostředky využity na podporu materiálně technické základny státních lázeňských zařízení. Realizací cílů programu a dosažením rozhodujících parametrů podprogramů bude dosažena vyšší kvalita dostupnosti zdravotní péče pro handicapované pacienty a vyšší kvalita zdravotní péče ve státních léčebných lázních.

Cíle programu vycházejí ze strategických vládních dokumentů, jedná se především o Strategický rámec rozvoje péče o zdraví v České republice do roku 2030. V mezinárodním kontextu byla pro tvorbu Strategického rámce Zdraví 2030 výchozím dokumentem především Agenda 2030 pro udržitelný rozvoj, ze které vychází tzv. SDGs (Sustainable Development Goals, cíle udržitelného rozvoje OSN). Celkové finanční prostředky ze státního rozpočtu na realizaci programu po dobu jeho realizace byly schváleny ve výši 70 000,00 tis. Kč. Program byl schválen Ministerstvem financí v prosinci 2021. Dosavadní celkové čerpání programu dosáhlo výše 6 207,73 tis. Kč.

V roce 2023 byly v programu čerpány finanční prostředky na investiční akce z tohoto podprogramu:

- **Podprogram č. 335 711** Vyrovnávání příležitostí pro občany se zdravotním postižením byl v hodnoceném období zaměřen zejména na rekonstrukci výtahu v LRS Chvaly a na obnovu a pořízení zdravotnických prostředků v LRS Chvaly a Oblastní charitě Červený Kostelec. Důvodem byl stav výtahu, který již nespĺňoval normy EU, dále dosluhující lůžka a stáří zdravotnických prostředků.

Souhrnné číselné údaje roku 2023 za hodnocený program jsou uvedeny v následující tabulce:

v tis Kč

Schválený rozpočet	Rozpočet po změnách	Konečný rozpočet	Čerpání celkem	% čerpání ke KR	Z toho čerpání		NNV k 1.1.2024
					Rozpočet	NNV	
10 000	10 000	18 854	3 345	18 %	903	2 442	15 509

### **Program č. 135 04 – Podpora rozvoje a obnovy materiálně technické základny zdravotnických zařízení v majetku obcí a krajů**

Dlouhodobým cílem programu, jehož realizace probíhá od roku 2018 do roku 2023, je komplementární podpora investičního projektu regionálního poskytovatele zdravotních služeb; konkrétně se jedná o specializované pracoviště Ústav chirurgie ruky a plastické chirurgie Vysoké nad Jizerou. Celkové finanční prostředky ze státního rozpočtu na realizaci programu po dobu jeho realizace byly schváleny ve výši 60 000,00 tis. Kč. Dosavadní celkové čerpání programu dosáhlo výše 59 904,04 tis. Kč.

Ukončení programu bylo původně plánováno do 31. 12. 2022, ale z důvodů snížení kapacitních možností dodavatele stavby v důsledku nedostatku odborných profesních pracovníků a snižování dostupnosti stavebních materiálů byl program na žádost Ministerstva zdravotnictví prodloužen dne 8. 11. 2022 Ministerstvem financí do 31. 12. 2023.

V roce 2023 byly v programu čerpány finanční prostředky na investiční akce z tohoto podprogramu:

- **Podprogram č. 135 042** Podpora rozvoje specializovaných pracovišť byl v hodnoceném období zaměřen na investiční akci Ústav chirurgie ruky a plastické chirurgie Vysoké nad Jizerou - přístavba a modernizace, v jejímž rámci je realizováno např. vybudování sociálních zařízení u jednotlivých pokojů, nová kuchyně či zajištění odstranění křížení čistých a špinavých cest. Důvodem realizace je zvýšení standardu lůžkové péče.

Souhrnné číselné údaje roku 2023 za hodnocený program jsou uvedeny v následující tabulce:

v tis Kč

Schválený rozpočet	Rozpočet po změnách	Konečný rozpočet	Čerpání celkem	% čerpání ke KR	Z toho čerpání		NNV k 1.1.2024
					Rozpočet	NNV	
0	0	13 949	13 853	99 %	0	13 853	96

### **Program č. 135 08 – Podpora rozvoje a obnovy materiálně technického vybavení pro řešení krizových situací**

Dlouhodobým cílem tohoto programu, jež je realizován od roku 2017 s předpokládaným termínem ukončení v roce 2024, je plnění úkolů stanovených Ministerstvu zdravotnictví a poskytovatelům zdravotnické záchranné služby (dále jen „ZZS“) zákonem č. 374/2011 Sb., o zdravotnické záchranné službě, ve znění zákona č. 385/2012 Sb., a zákonem č. 240/2000 Sb., o krizovém řízení a o změně některých zákonů (krizový zákon), ve znění pozdějších předpisů. Bylo přihlédnuto ke skutečnosti, že se jedná o poskytovatele zdravotních služeb spadající do působnosti krajů (podprogramy 135 081 a 135 082) a organizace v přímé řídicí působnosti MZ (podprogram 135 083), k možnostem státního rozpočtu, současně bylo zohledněno i plnění úkolů ve veřejném zájmu v oblasti integrovaného záchranného systému a krizového řízení. V rámci tohoto programu byly realizovány investiční akce vyvolané krizovou situací související s pandemií covid-19 zaměřené na podporu infrastruktury (přístrojového vybavení a techniky). Celkové finanční prostředky ze státního rozpočtu na realizaci programu po dobu jeho realizace byly schváleny ve výši 681 520,27 tis. Kč. Dosavadní celkové čerpání programu dosáhlo výše 553 363,26 tis. Kč.

Program byl dne 7. 4. 2020 Ministerstvem financí na žádost Ministerstva zdravotnictví navýšen z hlediska prostředků státního rozpočtu z původních 320 798,000 tis. Kč na 681 520,27 tis. Kč. Důvodem žádosti bylo nezbytné zařazení nových investičních akcí k pořízení zdravotnických přístrojů do tohoto programu, které bezprostředně souvisely s vládou vyhlášeným nouzovým stavem pro území České republiky z důvodu ohrožení zdraví v souvislosti s prokázáním výskytu koronaviru SARS CoV-2 a zaváděním opatření proti epidemii covid-19.

V roce 2023 byly v programu čerpány finanční prostředky na investiční akce z těchto podprogramů:

- **Podprogram č. 135 081** Pořízení, obnova a provozování ICT ZZS byl v hodnoceném období zaměřen zejména na pořízení testovacího modulu Dispečer, technologie vybavení zdravotnického operačního střediska, mobilní zařízení typu Tablet PC a vytvoření záložní radiokomunikační sítě s cílem zvýšit soběstačnost v oblasti spojení výjezdových skupin, operačního střediska a krizového štábu v případě vzniku mimořádné události.
- **Podprogram č. 135 082** Podpora rozvoje a obnovy materiálně technické základny ZZS byl v hodnoceném období zaměřen především na obnovu vozového parku, pořízení simulátorů resuscitace či jízdy, transportní izolační prostředky a defibrilátory. Důvodem byla technická zastaralost vozového parku a zefektivnění a zkvalitnění péče o pacienty ZZS.

Výsledky akcí programu s čerpáním a zároveň provedeným závěrečným vyhodnocením v roce 2023 dle vyhlášky č. 419/2001 Sb., o předkládání údajů pro vypracování návrhu státního závěrečného účtu, Příloha č. 1, Hlava I bod 4.1. písmeno d) uvádí následující tabulka:

v tis. Kč

Číslo akce	Název akce	Čerpání SR	Čerpání NNV	Čerpání celkem
135D081002103	ZZS Středočeského kraje – technologie vybavení zdravotnického operačního střediska - 2021	0	2 341	2 341
135D082002203	ZZS Ústeckého kraje - sanitní vozidlo - 2022	0	3 100	3 100
<b>Celkem</b>		<b>0</b>	<b>5 441</b>	<b>5 441</b>

Souhrnné číselné údaje roku 2023 za hodnocený program jsou uvedeny v následující tabulce:

v tis Kč

Schválený rozpočet	Rozpočet po změnách	Konečný rozpočet	Čerpání celkem	% čerpání ke KR	Z toho čerpání		NNV k 1.1.2024
					Rozpočet	NNV	
41 500	41 500	88 575	40 203	45 %	10 763	29 440	48 372

#### **Program č. 135 09 – Strategické investice přímo řízených organizací MZ**

Dlouhodobým cílem programu, jež je realizován od roku 2016 s předpokládaným termínem ukončení v roce 2027, je zabezpečení institucionálních funkcí státu, tj. státní zdravotní politiky a poskytování nezbytné zdravotní péče prostřednictvím fakultních nemocnic a specializovaných zdravotnických zařízení.

V rámci tohoto programu se předpokládala realizace 7 investičních akcí – projektů o celkových rozpočtových nákladech 13 466 066,17 tis. Kč s předpokládanou účastí státního rozpočtu na jejich realizaci ve výši 9 426 246,32 tis. Kč a spoluúčastí účastníků ve výši 4 039 819,85 tis. Kč. Z důvodu nerealizovatelnosti programu v jeho původním znění bylo v roce 2020 požádáno o změnu programu. Investiční akce definované dřívějším (prvotním) zněním programu byly z hlediska uživatelského zadání v některých případech překonané, a mimo jiné i z tohoto důvodu se strategické investice staly postupem času obtížně realizovatelné, a to pro nesoulad věcných, objemových i časových parametrů se zachováním finančních limitů. Cílem aktualizace programu bylo narovnání tohoto stavu a zahájení postupné realizace definovaných investic při zachování jejich původních cílů. Dne 20. 2. 2020 byla vládou schválena první změna dokumentace programu.

Vzhledem k časovým a geopolitickým okolnostem, došlo především od roku 2020 ke skokovému nárůstu cen stavebních materiálů spolu s jejich stále horší dostupností, které výrazně komplikovaly

a ztěžovaly stavební projekty, a to jak ty v realizaci např. IKEM, tak i akce ve stadiu projektové přípravy a přípravy smluvních vztahů, což platí nejen pro ostatní strategické investiční akce.

Po pracovních jednáních s Ministerstvem financí v průběhu roku 2023 a s ohledem na možnosti financování státním rozpočtem bylo Ministerstvu zdravotnictví doporučeno rozdělení programové dokumentace na dvě části, a to prostřednictvím změny č. 2 programu 135 09 „Strategické investice přímo řízených organizací MZ“ a schválením nového programu č. 335 91 „Strategické investice přímo řízených organizací MZ 2“.

Cílem změny č. 2 programu č. 135 09 je zahájit investiční akce z vlastních zdrojů s postupným zapojením státního rozpočtu. V novém programu č. 335 91 je cílem zahájit investiční akce vyžadující čerpání finančních prostředků státního rozpočtu a zároveň úvěrů dle zákona č. 218/2000 Sb., o rozpočtových pravidlech (tzn. investoři s nedostatkem disponibilních vlastních zdrojů) nebo s posunem termínu realizace akce.

Změna programu č. 135 09 a nový program č. 335 91 byly schváleny usnesením vlády č. 891 ze dne 22.11. 2023.

Ve stávajícím programu č. 135 09 „Strategické investice přímo řízených organizací MZ“ po změně č. 2 budou realizovány a financovány tyto investiční akce:

**135V092000002 FN Olomouc** – novostavba hlavní budovy B

**135V092000005 FN Hradec Králové** – modernizace chirurgických oborů

**135V093000007 IKEM Praha** – výstavba budov G1 a G2 k rozšíření kapacit

Celkové rozpočtové náklady programu jsou schváleny ve výši 9 961 722,96 tis. Kč s předpokládanou účastí státního rozpočtu na jeho realizaci ve výši 6 790 860,45 tis. Kč a spoluúčastí účastníků ve výši 3 170 862,51 tis. Kč. Doba realizace programu zůstává stejná, tj. od roku 2016 do roku 2027. Dosavadní celkové čerpání programu dosáhlo výše 654 562,50 tis. Kč.

V novém **programu č. 335 91** „Strategické investice přímo řízených organizací MZ 2“ budou realizovány a financovány následující investiční akce:

**FN Brno** – výstavba gynekologicko-porodnické kliniky

**FN Plzeň** – výstavba pavilonu chirurgických oborů

**VFN Praha** – výstavba nového sdruženého objektu

**FTN Praha** – výstavba centrálního urgentního příjmu

Celkové rozpočtové náklady programu jsou schváleny ve výši 11 144 263,40 tis. Kč s předpokládanou účastí státního rozpočtu na jeho realizaci ve výši 7 800 984,38 tis. Kč a spoluúčastí účastníků ve výši 3 343 279,02 tis. Kč. Doba realizace programu bude probíhat od roku 2023 do roku 2039 s ohledem na nastavení splácení úvěrů.

Dokumentace programu 135 09 obsahuje následující dva podprogramy:

- **Podprogram č. 135 092** Strategické investice fakultních nemocnic zahrnuje tyto projekty:

FN Olomouc – novostavba hlavní budovy B

Významná část zdravotnických pracovišť FN Olomouc je v současné době provozována v zastaralých, technicky nevyhovujících objektech, ve kterých často vznikají havarijní situace. Zcela nevyhovující jsou nosné konstrukce, střechy, rozvody inženýrských sítí a budovy, které nesplňují současné energetické a tepelně-technické předpisy ČR. Konkrétně se jedná o obory (kliniky) neurologickou

neurochirurgickou. V rámci těchto klinik je poskytována specializovaná a super-specializovaná péče, která je v rámci spádové oblasti nemocnice nezastupitelná. Udržení provozuschopnosti budov dosahuje nemocnice v současné době pouze za cenu zvýšených provozních nákladů. Jednotlivé kliniky jsou navíc rozmístěny v areálu FN Olomouc mimo přímou dostupnost již dříve modernizovaného traktu monobloku „A“, ve kterém je centralizovaná urgentní, operační, resuscitačně – intenzivní a radiodiagnostická medicína.

Novostavba budovy B má za cíl mimo jiné i soustředit maximum spolu souvisejících provozů do vzájemně optimální dispozice. Výsledkem bude centralizace těchto oborů (klinik): neurologická, neurochirurgická, ortopedická, radiologická, rozšíření prostor oddělení urgentního příjmu, centralizace pracovišť intenzivní péče uvedených odborností, vybudování ambulantních prostor uvedených klinik, rozšíření radiologického pracoviště a vytvoření druhého komplexu operačních sálů, včetně jejich společného zázemí. Za tímto účelem bude realizována výstavba budovy B v místě aktuálně demolované historické budovy Franze Josefa. Budova bude optimálně lokalizována v přilehlé oblasti monobloku „A“.

Přesunem uvedených pracovišť dojde k jejich integraci s akutní částí nemocnice, která přímo souvisí s diagnostickým komplementem, urgentním příjmem a heliportem. Realizace investice současně vytvoří podmínky ke zvýšení kapacity operačních sálů, lůžkové kapacity i ambulantního a diagnostického traktu, které jsou v některých odbornostech deficitní.

Na investiční akci byla vydána v roce 2020 Registrace akce, v roce 2021 byla uzavřena smlouva na dodavatele projektové dokumentace a po odsouhlasení Ministerstvem financí bylo vydáno Rozhodnutí o poskytnutí dotace. V průběhu roku 2022 byla zahájena příprava projektové dokumentace v souladu s uzavřenou smlouvou. Realizace přípravy projektové dokumentace probíhá dle stanoveného harmonogramu. Dne 3. 2. 2023 bylo vydáno stavební povolení. V průběhu roku 2023 byla dokončena projektová dokumentace a na konci roku byla vyhlášena nadlimitní veřejná zakázka na zhotovitele díla, TDS a koordinátora BOZP. Po ukončení veřejné zakázky bude výsledek předložen ke schválení MZ ČR a následně bude uzavřena smlouva se zhotovitelem. V průběhu roku 2024 se předpokládá zahájení realizace díla.

#### **FN Hradec Králové – modernizace chirurgických oborů**

Investiční akce „FN Hradec Králové – modernizace chirurgických oborů“ je tvořena přístavbou chirurgického centra vč. souvisejících investic a nezbytnou částečnou rekonstrukcí stávajícího Pavilonu akademika Bedrny. Do modernizovaného centra budou po dokončení přestěhovány: neurochirurgická klinika, klinika ORL, ortopedická klinika, významná část radiologické kliniky a kliniky anesteziologie a intenzivní medicíny a zajištěna činnost stávajících pracovišť (chirurgická klinika, kardiochirurgická klinika, urologická klinika a oddělení centrálních sálů a sterilizace).

Výsledkem investice bude nejen řešení a náprava problémů starého provozu a nevyhovujícího technického stavu chirurgických budov z minulého století, ale změní se i izolovaný koncept chirurgických oborů a vytvoří se prostor pro rozvoj lékařské péče s podporou moderních medicínských technologií. Centrum přinese zvýšení kvality, návaznost a bezpečnost léčby a dojde k zachování schopnosti poskytovat vysoce specializovanou péči pro rozsáhlý spád zahrnující nejen Královéhradecký a Pardubický kraj.

V roce 2020 byla vydána Registrace akce, v roce 2021 byla uzavřena smlouva na dodavatele projektové dokumentace a po odsouhlasení Ministerstvem financí bylo vydáno Rozhodnutí o poskytnutí dotace. Je dokončeno zpracování projektové dokumentace pro vydání společného územního rozhodnutí a stavebního povolení, které bylo vydáno na konci roku 2022. Probíhá příprava zadávací dokumentace pro výběr dodavatele stavby.

- **Podprogram č. 135 093** Strategické investice nemocnic ve státním vlastnictví zahrnuje tento projekt:

#### **IKEM Praha – výstavba budov G1 a G2**

Investiční akce je realizována za účelem vybudování plnohodnotného urgentního příjmu a dalších chybějících kapacit prostřednictvím výstavby dvou pavilonů, integrovaných do jedné budovy a funkčně propojených se stávajícím provozem. Realizací akce dojde k vytvoření adekvátních podmínek transplantčního programu přemístěním kliniky anesteziologie, resuscitace a intenzivní péče, k vybudování plnohodnotného angiologického oddělení a k využití uvolněných prostor pro navýšení lůžkové a ambulantní léčebně preventivní péče. Realizace těchto prostor je pro IKEM zásadní z pohledu poskytování zdravotních služeb v oblasti urgentních kardiovaskulárních stavů, celkové komplexní péče o pacienty po orgánových transplantacích a současně zajišťující další provoz moderní a efektivní nemocnice.

Vybudování nových pavilonů G1 a G2, integrovaných do jedné budovy, přinese pro IKEM zřejmý a pro další vývoj či zkvalitnění zdravotních služeb bezpodmínečný benefit. Dojde ke vzniku nových kapacit pro rozvoj IKEM, přinese racionalizaci provozu, zvýšení efektivity a kvality péče. V lůžkové části IKEM dojde k nárůstu o 56 lůžek (50 standard a 6 JIP), celkový počet lůžek v pavilonu G1 a G2 bude 74 lůžek, z čehož 48 JIPových a 26 standardních lůžek.

V roce 2019 byla vydána Registrace akce, v roce 2021 byla uzavřena smlouva na dodavatele stavby a po odsouhlasení Ministerstvem financí bylo vydáno Rozhodnutí o poskytnutí dotace. Stavba byla zahájena dle předpokladu v červenci 2021. V roce 2022 byla vydána změna Rozhodnutí o poskytnutí dotace. Došlo ke zvýšení celkových nákladů akce, a to vlivem skokového nárůstu cen stavebních prací a dodávek. Zhotovitel provádí výstavbu dle schváleného harmonogramu. V roce 2023 bylo účastníkem čerpáno celkem 484 313,73 tis. Kč ze státního rozpočtu. Dosud bylo účastníkem čerpáno ze státního rozpočtu na tuto investiční akci celkem 654 562,50 tis. Kč.

Souhrnné číselné údaje roku 2023 za hodnocený program jsou uvedeny v následující tabulce:

v tis Kč

Schválený rozpočet	Rozpočet po změnách	Konečný rozpočet	Čerpání celkem	% čerpání ke KR	Z toho čerpání		NNV k 1.1.2024
					Rozpočet	NNV	
1 216 457	1 216 457	2 095 064	484 314	23 %	200 000	284 314	1 610 750

Dokumentace programu 335 91 obsahuje následující podprogram:

- **Podprogram č. 335 911** Strategické investice fakultních nemocnic zahrnuje tyto projekty:

#### **FN Brno – výstavba gynekologicko-porodnické kliniky**

Cílem tohoto projektu je sloučení v současnosti oddělených pracovišť gynekologicko-porodnické kliniky Bohunice a Obilní trh v jeden kompaktní a funkční celek s návazností na komplement. Nové vzniklé pracoviště umožní redukcii duplicitních provozů na úrovni materiální i personální. Vznikne tak pracoviště, které bude nejmodernější ve střední Evropě a rozsahem poskytované zdravotní péče bude na evropské špičce. Vzhledem k dominantnímu postavení pracoviště v rámci Jihomoravského kraje tak bude pozitivně ovlivněna zdravotní péče nejen v rámci regionu, ale v rámci celé České republiky.

V roce 2020 byla vydána Registrace akce a byla vypracována zadávací dokumentace na výběr zhotovitele projektové dokumentace a zajištění autorského dozoru. Po odsouhlasení Ministerstvem financí bylo vydáno Rozhodnutí o poskytnutí dotace a uzavřena smlouva se zhotovitelem projektové dokumentace. V roce 2022 byla uzavřena smlouva s dodavatelem stavby „Demolice objektu O“ (podmiňující, přípravná část pro tuto investiční akci), bylo podepsáno Memorandum o spolupráci mezi

FN Brno a Centrem kardiovaskulární a transplantační chirurgie (CKTCH) a byla uzavřena smlouva s vybraným administrátorem stavební zakázky. Probíhaly pracovní jednání a kontrolní dny k projektové dokumentaci a na stavební úřad byla na konci roku 2022 podána Žádost o vydání společného územního rozhodnutí a stavebního povolení. S ohledem na nové požadavky ze strany léčebné péče je harmonogram přípravy opožděn. V březnu 2023 byla podepsána smlouva na kácení stromů a odstranění dřevin, provádění první části díla v rámci přípravy území pro stavbu bylo zhotovitelem zahájeno po podpisu smlouvy. Probíhají projekční práce na zpracování dokumentace pro provádění stavby a 2. fázi zdravotnické technologie. V listopadu 2023 byl vybrán stavební dodavatel 0. etapy. Pokračuje inženýrská činnost pro získání stavebního povolení.

#### **FN Plzeň – výstavba pavilonu chirurgických oborů**

Cílem projektu je soustředit veškerou zdravotní péči do lochotínského areálu a postupně opustit stavebně, technicky i dislokačně nevyhovující objekty v borském areálu.

V roce 2017 byla vydána Registrace akce, v roce 2021 byla uzavřena smlouva na dodavatele projektové dokumentace a po odsouhlasení Ministerstvem financí bylo vydáno Rozhodnutí o poskytnutí dotace. Kompletní projektová dokumentace pro realizaci stavby byla dokončena dle stanoveného harmonogramu a jsou zajištěna všechna potřebná stavební povolení. V září 2022 byl předložen MZ návrh zadávací dokumentace na výběr dodavatele stavby se změnou finančních nároků. Vzhledem k navýšení finančních nároků a ke změně pojetí dokumentace programu, nebyla veřejná zakázka na dodavatele stavby v roce 2023 vyhlášena. S ohledem na možnosti zapojení vlastních prostředků byla akce přesunuta do tohoto programu.

#### **VFN Praha – výstavba nového sdruženého objektu**

Cílem tohoto projektu je realizace novostavby (AN1 - A7) - vybudování moderního multipavilonu, kde budou soustředěny vybrané obory urgentní péče – předně centrální urgentní příjem, ORL, Stomatochirurgie, Foniatrie včetně operačních sálů, potřebného laboratorní komplementu a dále transfuzní oddělení. Novostavba vznikne na místě původní budovy A7. Objekt se bude nacházet v těsné blízkosti chirurgické a anesteziologické kliniky, dalších operačních sálů a dostupné přístrojové techniky potřebné pro urgentní službu pacientům.

Hlavním přínosem bude odstranění havarijního stavu objektu a zefektivnění fungování urgentní péče ve VFN, včetně příbuzných oborů (ORL, Stomatochirurgie a Foniatrie), jejich bezprostřední návaznosti na urgentní příjem, laboratorní provozy a strategické, ekonomicky výhodné umístění celého transfuzního oddělení do budovy v hlavním areálu VFN. Vybudováním nového multipavilonu bude zároveň vyřešena v současnosti nedostačující a ekonomicky nevýhodná dopravní obslužnost nejen pro pacienty urgentní péče.

V roce 2021 byla vydána Registrace akce. V průběhu roku 2022 byl proveden dopravní průzkum a zpracována studie proveditelnosti heliportu. Zároveň bylo vypsáno a vyhodnoceno výběrové řízení zpracovatele projektové dokumentace, inženýringu a autorského dozoru v režimu dodávky stavby Design&Build s využitím metody BIM.

#### **FTN Praha - výstavba centrálního urgentního příjmu**

Cílem tohoto projektu je vytvoření nízkoprahové a vysokoprahové části centrálního urgentního příjmu, která se stane zdravotnickým centrem celé nemocnice. Nový centrální urgentní příjem bude odpovídat všem parametrům a standardům moderního zdravotnictví, dále se počítá s rozšířením traumatologického pracoviště, přesunem anesteziologicko-resuscitačního pracoviště a diagnostických vyšetřoven. Tato alternativa vybudováním dobře vybaveného centra a jeho následným spojením se zásadními klinickými odděleními nemocnice nabízí nové možnosti péče o pacienta, které se blíží

k možnostem monobloku při zachování výhod samostatných pavilonů. Valná většina akutních pacientů tak bude ošetřena na jednom místě bez nutnosti sekundárního transportu sanitami mezi pavilony. Takto koncipované řešení umožňuje bezproblémové zvládnutí i větších hromadných neštěstí. Bude možné dekontaminovat pacienty zasažené nebezpečnými látkami na vstupu CUP. Uvolněné stávající pavilony lze následně užít k rozšíření kapacit lůžek následné a rehabilitační péče.

V roce 2020 byla vydána Registrace akce, v roce 2021 byla uzavřena smlouva na dodavatele projektové dokumentace a po odsouhlasení Ministerstvem financí bylo vydáno Rozhodnutí o poskytnutí dotace. V roce 2022 byl dokončen projekt ke sloučenému územnímu a stavebnímu řízení a byla podána žádost o sloučené územní a stavební povolení. To nabylo právní moci v srpnu 2023. V současné době je připravována zadávací dokumentace pro výběr dodavatele stavby.

V rámci programu 335 91 nebyly v roce 2023 čerpány žádné finanční prostředky.

### Program č. 135 10 – Podpora hospicové paliativní péče v ČR

Dlouhodobým cílem programu, jehož realizace probíhá od roku 2017 do roku 2024, je podpora materiálně technické základny zabezpečující rozvoj hospicové paliativní péče určené pacientům v terminálních stavech. Hlavním cílem programu je zvýšení kapacity hospicových lůžek, a to dosažením kapacity hospicových lůžek v počtu 5 lůžek na 100 000 obyvatel, což pro Českou republiku představuje kapacitu 516 hospicových lůžek.

Program vychází z Doporučení Rady Evropy č. 1418/1999, o ochraně lidských práv a důstojnosti nevléčitelně nemocných a umírajících – tj. tzv. Charta práv umírajících. Je určen pro nestátní neziskové organizace, tj.: spolky, obecně prospěšné společnosti, ústavy, účelová zařízení církví, zdravotnická zařízení poskytující paliativní a hospicovou péči, jejichž zřizovatelem je kraj nebo město. Celkové finanční prostředky ze státního rozpočtu na realizaci programu po dobu jeho realizace byly schváleny ve výši 80 500,00 tis. Kč. Dosavadní celkové čerpání programu dosáhlo výše 46 600,34 tis. Kč.

Program byl prodloužen dne 16. 9. 2021 Ministerstvem financí na žádost Ministerstva zdravotnictví z původního termínu 31. 12. 2022 do 30. 6. 2024. Důvodem žádosti bylo zjištění správce programu, že nelze zabezpečit realizaci investiční akce podprogramu 135 103 v rámci stávajících podmínek programu. Dne 13. 12. 2022 byla Ministerstvem financí schválena druhá změna dokumentace programu, kdy došlo k úpravě parametrů programu.

V roce 2023 byly v programu čerpány finanční prostředky na investiční akce z tohoto podprogramu:

- **Podprogram č. 135 102** Podpora hospicové paliativní péče stroji a zařízeními byl v hodnoceném období zaměřen zejména na pořízení osobních automobilů a zdravotnických přístrojů a pomůcek. Důvodem pořízení bylo zajištění lepší dostupnosti péče pro více pacientů v jednu dobu a zajištění péče 24 hodin denně 7 dní v týdnu. Dále to byla absence zdravotnických zařízení a přístrojů nebo jejich zastaralost v daných hospicích.
- **Podprogram č. 135 103** Podpora rozvoje nemovité infrastruktury hospicové paliativní péče byl v hodnoceném období zaměřen na jednu investiční akci „Lůžkový hospic v Kraji Vysočina“. Důvodem realizace této investiční akce je absence hospicové a paliativní péče v kraji Vysočina.

Souhrnné číselné údaje roku 2023 za hodnocený program jsou uvedeny v následující tabulce:

v tis Kč

Schválený rozpočet	Rozpočet po změnách	Konečný rozpočet	Čerpání celkem	% čerpání ke KR	Z toho čerpání		NNV k 1.1.2024
					Rozpočet	NNV	
0	0	52 678	40 777	77 %	0	40 777	11 901



## Vznik nároků z nespotřebovaných výdajů k 1. 1. 2024 nároky

Do nároků z nespotřebovaných výdajů k 1. 1. 2024 byly převedeny nevyčerpané finanční prostředky účelově určené na financování programů reprodukce majetku vedené v Informačním systému programového financování EDS/SMVS v celkové výši 3 465 694,89 tis. Kč.

Číselné údaje podle jednotlivých programů reprodukce majetku jsou uvedeny v následující tabulce:

		v tis. Kč
Číslo a název investičního programu		Celkem
335 11	Podpora rozvoje a obnovy materiálně technické základny fakultních nemocnic a nemocnic ve vlastnictví státu	1 437 889
335 31	Podpora rozvoje a obnovy materiálně technické základny odborných léčebných ústavů a lázeňských léčebných ústavů	270 221
335 51	Rozvoj a obnova materiálně technické základny státní správy v působnosti MZ	33 730
335 61	Program podpory a ochrany veřejného zdraví	37 226
335 71	Podpora rozvoje přístupnosti a zkvalitňování zdravotních služeb	15 509
135 04	Podpora rozvoje a obnovy materiálně technické základny zdravotnických zařízení v majetku obcí a krajů	96
135 08	Podpora rozvoje a obnovy materiálně technického vybavení pro řešení krizových situací	48 372
135 09	Strategické investice přímo řízených organizací MZ	1 610 750
135 10	Podpora hospicové paliativní péče v ČR	11 901
<b>Celkem</b>		<b>3 465 694</b>

Na objem nevyčerpaných finančních prostředků a vznik nároků z nespotřebovaných výdajů měly vliv zejména následující skutečnosti:

- nutnost zadání a realizace projektové dokumentace, kterou účastníci hradí z vlastních zdrojů, čímž se stavební akce posouvají svou realizační fází až do 2. půle programového období;
- prodloužení realizace investičních akcí z důvodů komplikací při zadávání veřejných zakázek, opakovaného zrušení a opakování zadávacího řízení;
- včas nedokončená zadávací řízení v důsledku odvolání uchazečů o veřejnou zakázku;
- finanční úspory v rámci programů v důsledku zůstatků finančních prostředků z realizovaných zadávacích řízení;
- u převážné většiny akcí jednotlivá zdravotnická zařízení nepožádala o vydání Rozhodnutí o poskytnutí dotace nebo Stanovení výdajů na financování akce nebo o ně požádala až v druhé polovině roku, kdy objektivně roste riziko jejich nedokončení a nezbyvá již v řadě případů pro realizaci a čerpání prostředků státního rozpočtu dostatek času;
- dlouhé dodací lhůty výrobců/dodavatelů, problémy na automobilovém i stavebním trhu;

Z celkového objemu nevyčerpaných finančních prostředků, které byly převedeny do nároků z nespotřebovaných výdajů, je 88,67 % určeno na financování pokračujících investičních akcí s již uzavřenými smluvními vztahy nebo vyhlášeným zadávacím řízením.

Přehled převodu nevyčerpaných finančních prostředků do nároků z nespotřebovaných výdajů v členění podle jednotlivých programů reprodukce majetku je uveden v následujících tabulkách:

**Program č. 335 11 - Podpora rozvoje a obnovy materiálně technické základny fakultních nemocnic a nemocnic ve vlastnictví státu**

v tis. Kč

Číslo akce	Název akce	NNV k 1.1.2024
335V112002101	FN Brno – ústavní lékárna	166 000
335V112002102	VFN Praha - A2 - hybridní sál	70 480
335V112002105	FN Motol - rekonstrukce LDN	97 494
335V112002108	ÚPMD Praha - stavební úpravy gynekologicko-porodnického a pediatrického oddělení	45 232
335V112002109	FNKV Praha – rekonstrukce Kliniky popáleninové medicíny v pavilonu N1	129 944
335V112002202	FN Bulovka - komplexní úprava gynekologicko-porodnické kliniky	48 000
335V11200R999	Agregace programu "Podpora rozvoje a obnovy materiálně technické základny fakultních nemocnic a nemocnic ve vlastnictví státu" na roky 2021-2026	103 834
335V113002203	FN Ostrava – RTG přístroj s C-ramenem s příslušenstvím (obnova – 2 systémy)	9 600
335V114002102	Nemocnice Na Homolce - rekonstrukce stravovacího provozu I. etapa	96 384
335V114002201	FN Ostrava - stavební úpravy Centrální kuchyně	105 280
335V114002202	IKEM - rekonstrukce patientské kuchyně	39 930
335V112002301	VFN Praha - KRL - B1 - rekonstrukce rehabilitace	11 008
335V112002302	VFN - rekonstrukce stacionáře	20 000
335V112002303	FN Ostrava - nákup objektu laboratoří	200 000
335V113002301	FN Ostrava - dvourovňový angiografický systém pro intervenční výkony s příslušenstvím	38 200
335V113002302	FN Ostrava - podpora zkvalitnění operativy s příslušenstvím	14 365
335V113002304	IKEM - angiografické systémy pro pavilon G1	45 334
335V113002305	Nemocnice Na Homolce - RTG skiograficko-skiaskopická sklopná stěna	9 600
335V113002306	FN Bulovka - obnova přístrojového vybavení RDG	19 472
335V113002307	FTN - obnova mamografického přístroje	11 200
335V114002301	Nemocnice Na Homolce - rekonstrukce 7 výtahů	10 785
335V114002302	FN Motol - zálohování centrální plynové kotelny	37 364
335V114002303	FN Bulovka - zajištění energetické soběstačnosti	12 008
335V114002304	FN Brno - posílení elektrických rozvodů v areálu FN Brno v souvislosti s realizací projektu GPK	28 460
335V114002305	FN Motol - alternativní napojení areálu na distribuční síť zemního plynu	30 298
335V114002306	FN Brno - rekonstrukce přípravný jídelna a rozšíření jídelny	37 617
<b>Celkem</b>		<b>1 437 889</b>

**Program č. 335 31 - Podpora rozvoje a obnovy materiálně technické základny odborných léčebných ústavů a lázeňských léčebných ústavů**

v tis. Kč

Číslo akce	Název akce	NNV k 1.1.2024
335V312002201	PL Šternberk - rekonstrukce a přístavba odd. 15 A, B	85 382
335V31200R999	Agregace programu "Podpora rozvoje a obnovy materiálně technické základny odborných léčebných ústavů a lázeňských léčebných ústavů" na léta 2021- 2026	18 332
335V311002301	PN Kroměříž - Obnova a modernizace ICT	6 500
335V312002301	PN Bohnice – výstavba nového pavilonu urgentního příjmu a zvýšené psychiatrické péče – SO 01	71 437
335V312002302	DPN Velká Bíteš - pokoje se zvýšenou observací	840
335V312002303	HL Luže – Košumberk – nákup sanitního vozidla	1 480
335V312002304	PL Šternberk -modernizace akutního oddělení	71 056
335V312002305	PN Kroměříž - technická infrastruktura	13 500
335V312002306	PN Brno – instalace vyvíječe páry pro prádelnu	1 694
<b>Celkem</b>		<b>270 221</b>

**Program č. 335 51 - Rozvoj a obnova materiálně technické základny státní správy v působnosti MZ**

v tis. Kč

Číslo akce	Název akce	NNV k 1.1.2024
335V51100R998	Agregace podprogramu "Pořízení, obnova a provozování ICT systému správních částí MZ" na léta 2021 - 2024	27
335V51100R999	Agregace podprogramu "Pořízení, obnova a provozování ICT ÚZIS ČR" na léta 2021 - 2024	7 306
335V51200R998	Agregace podprogramu "Rozvoj státní správy v působnosti MZ" na léta 2021-2024	5 446
335V51200R999	Agregace podprogramu "Rozvoj státní správy v působnosti MZ" na léta 2021-2024	4 266
335V51300R999	Agregace podprogramu "Rozvoj a obnova materiálně technické základny národních lékařských knihoven"	2 363
335V51100R997	Agregace podprogramu "Pořízení, obnova a provozování ICT ÚZIS ČR" na léta 2021 - 2024	12 200
335V512002303	KST Praha – obnova vozového parku - 2023	700
335V512002304	MZ ČR Praha – nákup šokového zmrazovače	242
335V513002301	NLK Praha – LED osvětlení v objektu Sokolská 54	1 180
<b>Celkem</b>		<b>33 730</b>

**Program č. 335 61 - Program podpory a ochrany veřejného zdraví**

v tis. Kč

Číslo akce	Název akce	NNV k 1.1.2024
335V61100R974	Agregace podprogramu "Pořízení, obnova a provozování ICT" pro KHS Liberec na léta 2021-2022	17
335V61100R977	Agregace podprogramu "Pořízení, obnova a provozování ICT" krajských hygienických stanic na léta 2021-2026	236
335V61100R980	Agregace podprogramu "Pořízení, obnova a provozování ICT" pro KHS Moravskoslezského kraje na léta 2021-2022	1 569
335V61100R982	Agregace podprogramu "Pořízení, obnova a provozování ICT" pro HS hl. m. Prahy na léta 2021-2022	378
335V61400R999	Agregace podprogramu "Podpora rozvoje a obnovy materiálně technické základny zdravotních ústavů"	180
335V615002206	KHS Karlovarského kraje – obnova vozového parku - 2022	343
335V61500R978	Agregace podprogramu "Podpora rozvoje a obnovy materiálně technické základny" krajských hygienických stanic na léta 2021 až 2026	6 507
335V61500R985	Agregace podprogramu "Podpora rozvoje a obnovy materiálně technické základny" pro KHS Pardubického kraje na léta 2021-2022	612
335V61500R986	Agregace podprogramu "Podpora rozvoje a obnovy materiálně technické základny" pro KHS Střední Čechy na léta 2021-2022	290
335V61500R987	Agregace podprogramu "Podpora rozvoje a obnovy materiálně technické základny" pro KHS Moravskoslezského kraje na léta 2021-2022	2 030
335V61500R989	Agregace podprogramu "Podpora rozvoje a obnovy materiálně technické základny" pro KHS Jihomoravského kraje na léta 2021-2022	64
335V61500R994	Agregace podprogramu "Podpora rozvoje a obnovy materiálně technické základny" pro KHS Karlovarského kraje na léta 2021-2022	8
335V61500R995	Agregace podprogramu "Podpora rozvoje a obnovy materiálně technické základny" pro KHS Plzeňského kraje na léta 2021-2022	167
335V61500R996	Agregace podprogramu "Podpora rozvoje a obnovy materiálně technické základny" pro KHS Liberec na léta 2021-2022	62
335V61500R998	Agregace podprogramu "Podpora rozvoje a obnovy materiálně technické základny" pro KHS Jihočeského kraje na léta 2021-2022	54
335V611002301	KHS Jihomoravského kraje - ICT - mobilní kanceláře	32
335V611002302	KHS Jihočeského kraje - AV technika	300
335V611002303	KHS Královéhradeckého kraje - kybernetická bezpečnost	395
335V611002304	KHS Karlovarského kraje - tiskárny	62
335V611002305	KHS Moravskoslezského kraje – nákup a instalace elektronického zabezpečovacího systému na pracovišti v Ostravě – 2023	430
335V611002306	HSHMP - upgrade telefonních ústředěn – 2023	2 022
335V611002307	ZÚ Ostrava - upgrade telefonní ústředny	174
335V611002308	ZÚ Ostrava - stanice pro virtualizaci	339
335V611002309	ZÚ Ústí nad Labem - obnova PC	329

Číslo akce	Název akce	NNV k 1.1.2024
335V611002310	SZÚ - modernizace ICT vybavení	1 200
335V614002301	ZÚ Ostrava - lyofilizátor	387
335V614002302	ZÚ Ostrava - zařízení pro přípravu kultivačních půd	1 602
335V614002303	ZÚ Ostrava - mikrotitrace	264
335V614002304	ZÚ Ostrava - ředící váha a pumpy	155
335V614002305	ZÚ Ústí nad Labem - vozidla pro svozy vzorků do laboratoří	1 718
335V614002306	ZÚ Ústí nad Labem - analyzátor rtuti	1 065
335V614002307	SZÚ Praha – rekonstrukce výtahů – II. Etapa – budova 11	3 600
335V614002308	ZÚ Ostrava - obnova EMS Alfa-beta	1 404
335V614002309	SZÚ – obnova FT-IR spektrometru s příslušenstvím	3 225
335V615002302	KHS Pardubického kraje – obnova vozového parku - 2023	438
335V615002303	KHS Pardubického kraje – klimatizace ÚP Chrudim - 2023	1 500
335V615002304	KHS Olomouckého kraje - předokenní žaluzie	550
335V615002305	KHS Královéhradeckého kraje - rekonstrukce dlažby chodby	268
335V615002306	KHS Moravskoslezského kraje – nákup a instalace klimatizačních jednotek na pracovišti v Ostravě – 2023	3 000
335V615002307	KHS Moravskoslezského kraje – oplocení na pracovišti v Ostravě – 2023	250
<b>Celkem</b>		<b>37 226</b>

**Program č. 335 71 - Podpora rozvoje přístupnosti a zkvalitňování zdravotních služeb**

v tis. Kč

Číslo akce	Název akce	NNV k 1.1.2024
335D711002207	Městská nemocnice Čáslav – zpřístupnění budov	2 662
335D711002208	Městská nemocnice Čáslav – nákup zdravotnického vybavení	1 137
335D71100R999	Agregace podprogramu "Vyrovňování příležitostí pro občany se zdravotním postižením"	1 636
335D711002303	Oblastní charita Červený Kostelec - bezbariérová úprava pro nemocné roztroušenou sklerózou 2023	984
335D711002304	Město Nymburk - zajištění bezbariérovosti městské nemocnice	8 136
335D712002301	Státní léčebné lázně Bludov - posílení lázeňské infrastruktury formou nového vrtu	954
<b>Celkem</b>		<b>15 509</b>

**Program č. 135 04 – Podpora rozvoje a obnovy materiálně technické základny zdravotnických zařízení v majetku obcí a krajů**

v tis. Kč

Číslo akce	Název akce	NNV k 1.1.2024
135D04200R998	Agregace podprogramu Podpora vybavení regionálního zdravotnictví stroji a zařízeními na rok 2018	96
<b>Celkem</b>		<b>96</b>

**Program č. 135 08 – Podpora rozvoje a obnovy materiálně technického vybavení pro řešení krizových situací**

v tis. Kč

Číslo akce	Název akce	NNV k 1.1.2024
135D08100R999	Agregace podprogramu "Pořízení, obnova a provozování ICT ZZS" na léta 2019-2024	1 528
135D082002003	ZZS hl. m. Prahy - kontejnery pro MU a KS - 2020	1
135D082002201	ZZS Středočeského kraje – stan s příslušenstvím pro MU - 2022	540
135D082002301	ZZS hl. m. Prahy - technické vozidlo pro MU a KS - 2023	6 280
135D082002303	ZZS Jihomoravského kraje - moduly pro MU - 2023	500

Číslo akce	Název akce	NNV k 1.1.2024
135D082002305	ZZS Karlovarského kraje - stan pro MU - 2023	699
135D082002306	ZZS Moravskoslezského kraje - speciální sanitní vozidlo - 2023	5 988
135D082002307	ZZS Olomouckého kraje - mikrobús - 2023	2 292
135D082002308	ZZS Olomouckého kraje - přestavba zdravotnických vozidel - 2023	1 370
135D082002310	ZZS Plzeňského kraje - mikrobús - 2023	2 299
135D082002312	ZZS Středočeského kraje - člun vodní záchranné služby - 2023	3 933
135D082002314	ZZS Středočeského kraje - velitelské vozidlo - 2023	1 198
135D082002315	ZZS Středočeského kraje - víceúčelové vozidlo pro přepravu osob a materiálu - 2023	1 490
135D08200R999	Agregace podprogramu "Podpora rozvoje a obnovy materiálně technické základny ZZS" na léta 2019-2024	711
135V08300R998	Agregace podprogramu "Výdaje spojené s epidemií COVID-19"	1 709
135V08300R999	Agregace podprogramu "Podpora rozvoje a obnovy materiálně technického vybavení pro řešení krizových situací" na roky 2019-2024	4 079
135D082002318	ZZS Ústeckého kraje - přestavba sanitního vozidla, pořízení vozíků – 2023	1 100
135D082002321	ZZS Středočeského kraje - vozidlo zdravotnické záchranné služby - 2024	5 500
135D082002322	ZZS Moravskoslezského kraje - mobilní záložní zdroj - 2024	1 200
135D082002323	ZZS Libereckého kraje - dieselagregát Doksy - 2024	16
135V083002301	FN Plzeň – náhradní zdroje UPS	1 960
135V083002302	SZÚ – dodání a instalace UPS	2 250
135V083002303	FN Motol – výměna a doplnění UPS	1 729
<b>Celkem</b>		<b>48 372</b>

**Program č. 135 09 – Strategické investice přímo řízených organizací MZ**

v tis. Kč

Číslo akce	Název akce	NNV k 1.1.2024
135V092000002	FN Olomouc - novostavba hlavní budovy B	773 495
135V092000005	FN Hradec Králové - modernizace chirurgických oborů	837 255
<b>Celkem</b>		<b>1 610 750</b>

**Program č. 135 10 – Podpora hospicové paliativní péče v ČR**

v tis. Kč

Číslo akce	Název akce	NNV k 1.1.2024
135D10200R999	Agregace podprogramu "Podpora hospicové paliativní péče stroji a zařízeními" na léta 2019-2022	4 152
135D103002201	Lůžkový hospic v Kraji Vysočina	7 749
<b>Celkem</b>		<b>11 901</b>

### 3.3.4.1. Bezúplatný převod majetku kapitoly MZ– mimo vzájemné převody mezi OSS

Ministerstvo zdravotnictví realizovalo následující bezúplatné převody majetku mimo organizační složky státu v cenách dle majetkové evidence:

Bezúplatné převody I. - Pozbytí majetku v roce 2023 (v Kč)						
Předávající			Nabývací		Celkový výsledek	Popis
Druh účetní jednotky	IČO	Název účetní jednotky	IČO	Název účetní jednotky		
OSS	00024341	MZd ú.o.	00023698	Ústav pro péči o matku a dítě	34 360,00	respirátory a transparentní pláště
			00023728	Revmatologický ústav	18 480,00	respirátory a transparentní pláště
			00023752	Národní ústav duševního zdraví	15 880,00	respirátory a transparentní pláště
			00023841	Instytut postgraduálního vzdělávání ve zdravotnictví	15 411,00	respirátory a transparentní pláště
			00023850	Národní centrum ošetrovatelství a nelékařských zdravotnických oborů	15 880,00	respirátory a transparentní pláště
			00064190	Fakultní Thomayerova nemocnice	373 309,20	plicní ventilátor
			00064220	Psychiatrická nemocnice Bohnice	47 640,00	respirátory a transparentní pláště
			00068691	Psychiatrická nemocnice Kosmonosy	45 040,00	respirátory a transparentní pláště
			00160105	Psychiatrická nemocnice Brno	45 040,00	respirátory a transparentní pláště
			00567914	Psychiatrická nemocnice v Kroměříži	45 040,00	respirátory a transparentní pláště
			00583600	Psychiatrická léčebna Červený Dvůr	39 840,00	respirátory a transparentní pláště
			00600601	Psychiatrická nemocnice Jihlava	45 040,00	respirátory a transparentní pláště
			00601233	Rehabilitační ústav Hrabyně	27 860,00	respirátory a transparentní pláště
			00669784	Léčebna tuberkulózy a respiračních nemocí Janov	373 309,20	plicní ventilátor
			00669792	Psychiatrická nemocnice v Dobřanech	45 040,00	respirátory a transparentní pláště
			00673552	Psychiatrická nemocnice Horní Beřkovic	45 040,00	respirátory a transparentní pláště
			00831034	Dětská psychiatrická nemocnice Louny	41 140,00	respirátory a transparentní pláště
			00842052	Dětská psychiatrická nemocnice Velká Bíteš	39 840,00	respirátory a transparentní pláště
			00843954	Psychiatrická léčebna Šternberk	45 040,00	respirátory a transparentní pláště
			00844004	Psychiatrická nemocnice v Opavě	45 040,00	respirátory a transparentní pláště
			00851388	Psychiatrická nemocnice Marianny Oranžské	45 040,00	respirátory a transparentní pláště
			00883573	Léčebné lázně Lázně Kynžvart	39 840,00	respirátory a transparentní pláště
			71009361	Zdravotní ústav se sídlem v Ústí nad Labem	54 140,00	respirátory a transparentní pláště
	71009396	Zdravotní ústav se sídlem v Ostravě	54 140,00	respirátory a transparentní pláště		
	75010330	Státní zdravotní ústav	25 260,00	respirátory a transparentní pláště		
	00023817	SÚKL	61389030	Ústav experimentální botaniky AV ČR	314 891,90	elektrofotometr
	71009167	KHS MSK	00023001	IKEM	449 900,00	škoda octavia combi
	71009183	KHS ÚK	71009361	Zdravotní ústav se sídlem v Ústí nad Labem	192 096,50	chladicí box s jednotkou záznamu
	71009221	KHK ZK	00064190	Fakultní Thomayerova nemocnice	279 000,00	osobní vozidlo ŠKODA Fabia kombi
	71009221	KHK ZK	65269705	Fakultní nemocnice Brno	449 000,00	osobní vozidlo ŠKODA Rapid
	71009221	KHK ZK	71009361	Zdravotní ústav se sídlem v Ústí nad Labem	297 900,00	osobní vozidlo ŠKODA Rapid
	71009264	KHS PardK	65269705	Fakultní nemocnice Brno	249 804,00	osobní vozidlo Škoda Fabia
	71009299	KHS PlzK	69797115	ÚZSVM Plzeň	3 518 996,00	budova ÚP Domažlice
<b>SOUČET</b>					<b>7 373 277,80</b>	

Bezúplatné převody II. - Nabytí majetku v roce 2023 (v Kč)						
Nabývací			Předávající		Celkový výsledek	Popis
Druh účetní jednotky	IČO	Název účetní jednotky	IČO	Název účetní jednotky		
OSS	24341	MZd ú.o.	70891320	Zlínský kraj	253 694,70	2 ks termokamera Avestech
			4 D	European Commission	4 249 631,65	2 tis. dávek vakcín proti opičím neštovicím
	71009248	KHS OK	48133990	SSHR	568 641,00	ochranné pomůcky
	71009299	KHS PlzK	48133990	SSHR	866 239,50	ochranné pomůcky
	71009299	KHS PlzK	71214011	GR cel, Ústí nad Labem	295 358,00	os. automobil Hyundai i30
<b>SOUČET</b>					<b>6 233 564,85</b>	

U pozbytí bezúplatného majetku Krajská hygienická stanice Plzeňského kraje převedla v roce 2023 budovu územního pracoviště Domažlice v částce 3 518 996 Kč na Úřad pro zastupování státu ve věcech majetkových. Ústřední orgán MZ převedl v průběhu roku pouze ochranné pomůcky a dva plicní ventilátory.

U nabytí bezúplatného majetku se jednalo zejména o převody osobních automobilů a dále o převody ochranných pomůcek u KHS OK a KHS PlzK ze Správy státních hmotných rezerv. U ústředního orgánu MZd proběhl bezúplatný převod 2 000 dávek vakcín proti opičím neštovicím, předávající European Commission, a 2 ks termokamera Avestech AT3003X, předávající Zlínský kraj.

Bezúplatný převod majetku u příspěvkových organizací byl v roce 2023

- bezúplatné pozbytí 44 293 470,05 Kč
- bezúplatné nabytí 1 842 822 221,66 Kč

Ve srovnání s rokem 2022 bylo u PO pozbytí 126 631 072,49 Kč a nabytí 201 337 773,63 Kč.

### 3.3.5. Plnění specifických závazných ukazatelů rozpočtu kapitoly

V rozpočtu výdajů kapitoly 335 – MZ na rok 2023 byly formou specifických závazných ukazatelů kapitoly určeny tyto výdajové bloky:

kapitola: 335 Ministerstvo zdravotnictví  
období: 12.2023

Ukazatel	2022		2023				Plnění (%)	
	Skutečnost	Schválený rozpočet	Rozpočet po změnách	Konečný rozpočet	Skutečnost	z toho mimorozpočtové zdroje	k rozpočtu po změnách	ke konečném u rozpočtu
<b>Specifické ukazatele - výdaje</b>								
Výdaje na státní správu	3 356 084,68	2 543 612,58	2 544 557,20	3 768 936,69	2 825 261,46	746 688,95	111,0	75,0
v tom: výdaje spojené s výkonem předsednictví ČR v Radě Evropské unie	7 728,35	651,84	3 130,72	5 138,21	5 090,99	1 992,31	162,6	99,1
ostatní výdaje na státní správu	3 348 356,33	2 542 960,74	2 541 426,48	3 763 798,48	2 820 170,46	744 696,64	111,0	74,9
Výzkum a vývoj ve zdravotnictví	1 882 174,15	1 826 098,64	1 821 823,64	2 016 278,18	1 933 896,32	191 588,75	106,2	95,9
Lůžková péče	1 998 386,47	2 548 463,00	2 534 439,54	5 090 329,05	1 702 462,72	1 110 274,38	67,2	33,4
Zvláštní zdravotnická zařízení a služby pro zdravotnictví	9 977 138,08	2 403 880,10	4 167 964,04	4 820 251,64	4 603 455,82	520 903,83	110,4	95,5
Zdravotnické programy	4 726 109,71	5 422 548,43	8 528 313,03	14 415 269,77	9 435 099,81	4 742 818,79	110,6	65,5
Ostatní činnosti ve zdravotnictví	783 423,99	847 920,23	910 648,11	1 347 683,38	968 769,51	318 209,98	106,4	71,9

Zdroj: IISSP

#### 3.3.5.1. Výdaje na státní správu

(pododíl paragrafů 356) zahrnují investiční i neinvestiční výdaje ústředního orgánu na vlastní činnost a výdaje organizačních složek státu v působnosti MZ vykonávajících státní správu, tj. KHS a SÚKL.

Konkrétní hodnocení hospodaření jednotlivých správních úřadů je uvedeno v kapitole 3.3.2. a dále.

#### 3.3.5.2. Výzkum a vývoj ve zdravotnictví

pododíl paragrafů 358) zahrnuje prostředky na výzkum a vývoj schválené pro kapitolu MZ Radou vlády pro výzkum, vývoj a inovace. Tento ukazatel též zahrnuje prostředky související s posuzováním a vyhodnocováním výzkumných projektů organizační složky státu AZV ČR.

Výdaje na výzkum, vývoj a inovace ze státního rozpočtu

#### Plnění závazných ukazatelů (tis. Kč)

kapitola: 335 Ministerstvo zdravotnictví  
období: 12.2023

Ukazatel	2022		2023				Plnění (%)	
	Skutečnost	Schválený rozpočet	Rozpočet po změnách	Konečný rozpočet	Skutečnost	z toho mimorozpočtové zdroje	k rozpočtu po změnách	ke konečném u rozpočtu
<b>Specifické ukazatele - výdaje</b>								
Výzkum a vývoj ve zdravotnictví	1 882 174,15	1 826 098,64	1 821 823,64	2 016 278,18	1 933 896,32	191 588,75	106,2	95,9
<b>Průřezové ukazatele</b>								
Výdaje na výzkum, vývoj a inovace celkem včetně programů spolufinancovaných z prostředků zahraničních programů	1 882 174,15	1 826 098,64	1 821 823,64	2 016 278,18	1 933 896,32	191 588,75	106,2	95,9
v tom: ze státního rozpočtu celkem	1 882 174,15	1 826 098,64	1 821 823,64	2 016 278,18	1 933 896,32	191 588,75	106,2	95,9
v tom: institucionální podpora celkem	742 406,63	783 476,97	783 476,97	809 791,51	771 422,63	23 948,75	98,5	95,3

Zdroj: IISSP

Přehled údajů o schváleném rozpočtu výdajů na výzkum, vývoj a inovace v minulých letech:

**Plnění závazných ukazatelů v uplynulých 5 letech (tis. Kč)**

kapitola: 335 Ministerstvo zdravotnictví

období: 12.2019 - 12.2023

Ukazatel	Skutečnost					Meziroční index			
	2019	2020	2021	2022	2023	2020/2019	2021/2020	2022/2021	2023/2022
<b>Specifické ukazatele - výdaje</b>									
Výzkum a vývoj ve zdravotnictví	1 757 756,64	1 637 340,30	1 749 677,63	1 882 174,15	1 933 896,32	93,1	106,9	107,6	102,7
<b>Průřezové ukazatele</b>									
Výdaje na výzkum, vývoj a inovace celkem včetně programů spolufinancovaných z prostředků zahraničních programů	1 757 756,64	1 637 340,30	1 749 677,63	1 882 174,15	1 933 896,32	93,1	106,9	107,6	102,7
v tom: ze státního rozpočtu celkem	1 757 756,64	1 637 340,30	1 749 677,63	1 882 174,15	1 933 896,32	93,1	106,9	107,6	102,7
v tom: institucionální podpora celkem	675 897,93	703 433,98	720 223,88	742 406,63	771 422,63	104,1	102,4	103,1	103,9

Zdroj: IISSP

Státní příspěvkové organizace	Agentura pro zdravotnický výzkum		Institucionální podpora - rozvoj výzkumné organizace		v Kč
	NIV	INV	NIV	INV	
Endokrinologický ústav v Praze	13 842 000,00		19 246 833,00		33 088 833,00
<b>Celkem</b>	<b>13 842 000,00</b>	<b>0,00</b>	<b>19 246 833,00</b>	<b>0,00</b>	<b>33 088 833,00</b>
Všeobecná fakultní nemocnice v Praze	91 972 000,00		76 553 394,00	24 500 000,00	193 025 394,00
Fakultní Thomayerova nemocnice v Praze	10 400 000,00		14 509 376,00	741 596,00	25 650 972,00
Fakultní nemocnice Motol	49 340 682,30		62 118 271,00	21 000 000,00	132 458 953,30
Fakultní nemocnice Bulovka	1 878 000,00		4 051 735,00	2 700 000,00	8 629 735,00
Fakultní nemocnice Královské Vinohrady	26 699 000,00		16 122 713,00	5 600 000,00	48 421 713,00
Fakultní nemocnice v Plzni			18 663 338,00	6 560 000,00	25 223 338,00
Fakultní nemocnice Hradec Králové	22 989 000,00		45 491 407,00	11 152 394,00	79 632 801,00
Fakultní nemocnice U Sv. Anny v Brně	32 315 991,43		61 321 459,00		93 637 450,43
Fakultní nemocnice v Brně	51 433 000,00	584 500,00	50 553 502,00	7 600 000,00	110 171 002,00
Fakultní nemocnice v Olomouci	14 364 000,00		15 227 900,00	6 871 242,00	36 463 142,00
Fakultní nemocnice v Ostravě	17 747 000,00	45 000,00	23 268 456,00	3 262 050,00	44 322 506,00
<b>Celkem</b>	<b>319 138 673,73</b>	<b>629 500,00</b>	<b>387 881 551,00</b>	<b>89 987 282,00</b>	<b>797 637 006,73</b>
Nemocnice na Homolce v Praze	2 124 000,00		16 831 624,00	1 000 000,00	19 955 624,00
<b>Celkem</b>	<b>2 124 000,00</b>	<b>0,00</b>	<b>16 831 624,00</b>	<b>1 000 000,00</b>	<b>19 955 624,00</b>
Ústav pro péči o matku a dítě v Praze					0,00
Masarykův onkologický ústav v Brně	18 594 000,00		35 199 395,00	6 960 000,00	60 753 395,00
Centrum kardiovaskulární a transplantační chirurgie v Brně	3 339 000,00				3 339 000,00
Institut klinické a experimentální medicíny v Praze	56 506 521,96	76 000,00	65 156 407,00	4 382 515,00	126 121 443,96
Rheumatologický ústav v Praze	18 919 000,00		22 218 201,00		41 137 201,00
Ústav hematologie a krevní transfúze v Praze	32 273 000,00		29 824 225,00		62 097 225,00
Národní ústav duševního zdraví v Klecanech	49 308 000,00	83 000,00	48 961 959,00	1 080 000,00	99 432 959,00
<b>Celkem</b>	<b>178 939 521,96</b>	<b>159 000,00</b>	<b>201 360 187,00</b>	<b>12 422 515,00</b>	<b>392 881 223,96</b>
Státní zdravotní ústav v Praze	11 632 000,00		19 413 159,00	2 000 000,00	33 045 159,00
<b>Celkem</b>	<b>11 632 000,00</b>	<b>0,00</b>	<b>19 413 159,00</b>	<b>2 000 000,00</b>	<b>33 045 159,00</b>
<b>Celkem AZV/RVO</b>	<b>525 676 195,69</b>	<b>788 500,00</b>	<b>644 733 354,00</b>	<b>105 409 797,00</b>	<b>1 276 607 846,69</b>



	Agentura pro zdravotnický výzkum		Institucionální podpora - rozvoj výzkumné organizace		v Kč
	NIV	INV	NIV	INV	
<i>Vysoké školy</i>					
Univerzita Karlova	231 997 000,00				231 997 000
Univerzita Palackého	32 323 000				32 323 000
Ostravská univerzita	4 239 000				4 239 000
Masarykova univerzita	174 613 000	62 000			174 675 000
Jihočeská univerzita	6 385 000				6 385 000
Univerzita Pardubice	3 905 000				3 905 000
Technická univerzita Liberec	1 897 000				1 897 000
Univerzita Hradec Králové	1 895 000				1 895 000
České vysoké učení technické v Praze	16 598 000				16 598 000
Mendelova univerzita Brno	4 523 000				4 523 000
Veterinární a farmaceutická univerzita	3 151 000				3 151 000
Vysoká škola chemicko-technologická Praha	8 740 000	815 000			9 555 000
Univerzita JEP Brno	2 996 000				2 996 000
Univerzita T. Bati Zlín	3 112 000				3 112 000
Vysoké učení technické Brno					0
<b>Celkem</b>	<b>496 374 000,00</b>	<b>877 000,00</b>	<b>0,00</b>	<b>0,00</b>	<b>497 251 000,00</b>
<i>Vědeckovýzkumné instituce</i>					
Ústav organické chemie a biochemie	3 871 000				3 871 000
Výzkumný ústav veterinárního lékařství	5 106 000				5 106 000
Fyziologický ústav AV ČR	34 339 000	10 000			34 349 000
Mikrobiologický ústav AV ČR	8 253 000				8 253 000
Ústav experimentální medicíny	15 704 000				15 704 000
Biotechnologický ústav AV ČR	13 153 000				13 153 000
Ústav makromolekulární chemie	9 147 000				9 147 000
Ústav informatiky AV ČR	4 162 000				4 162 000
Ústav biologie obratlovců AV ČR	2 818 000				2 818 000
Biofyzikální ústav AV ČR	9 805 000				9 805 000
Biologické centrum AV ČR	4 703 000				4 703 000
Ústav živočišné fyziologie a genetiky	6 353 000				6 353 000
Ústav molekulární genetiky AV ČR	8 243 000				8 243 000
<b>Celkem</b>	<b>125 657 000,00</b>	<b>10 000,00</b>	<b>0,00</b>	<b>0,00</b>	<b>125 667 000,00</b>
<b>Celkem AZV/RVO</b>	<b>622 031 000,00</b>	<b>887 000,00</b>	<b>0,00</b>	<b>0,00</b>	<b>622 918 000,00</b>

## Účelové prostředky

Účelové prostředky byly přiděleny jako účelová podpora na řešení vybraných programových projektů aplikovaného zdravotnického výzkumu a vývoje v rámci Programu na podporu zdravotnického aplikovaného výzkumu a vývoje na léta 2020 – 2026 s kódem NU (dále jen „Program NU“) a jeho speciálního podprogramu 3, ad hoc na podzim roku 2021 vyhlášeného Programu Covid. Všechny tyto programy byly schváleny vládou. Účelová podpora je udělována v souladu se zákonem č. 130/2002 Sb., o podpoře výzkumu, experimentálního vývoje a inovací z veřejných prostředků a o změně některých souvisejících zákonů (zákon o podpoře výzkumu, experimentálního vývoje a inovací), ve znění pozdějších předpisů (dále jen „zákon č. 130/2002 Sb.“)

Celkové výdaje na účelovou podporu v roce 2023 činily 1 166 749 000 Kč, z toho:

1. přímo z rozpočtové kapitoly 335 Ministerstvo zdravotnictví (dále jen „MZ“) = 1 160 349 000,- Kč
  - investiční prostředky – 1 676 000,- Kč,
  - neinvestiční prostředky 1 158 673,- Kč (z toho VES COVID 47 472 tis. Kč)
  - z toho 167 640 000,- Kč vyplaceno z nároků.

## Přehled účelových výdajů na podporu výzkumu, vývoje a inovací v roce 2023

v tis. Kč

řádek	Organizace	Rozpočet			Skutečnost									
		po změnách 2023			k 31.12.2023			z toho čerpáno z rezervního fondu			z toho nároky z předchozích let			
		běžné	kapitálové	celkem	běžné	kapitálové	celkem	běžné	kapitálové	celkem	běžné	kapitálové	celkem	
		výdaje	výdaje	celkem	výdaje	výdaje	celkem	výdaje	výdaje	celkem	výdaje	výdaje	celkem	
			1	2	3	4	5	6	7	8	9	10	11	12
1.	Organizační složky státu													
2.	Příspěvkové organizace	387 936	1 434	389 370	525 676	789	526 465					167 640	0	167 640
3.	OS a PO v působnosti ÚSC			0			0							
4.	Vysoké školy	496 455	877	497 332	496 374	877	497 251					0	0	0
5.	Veřejné výzkumné instituce	125 657	10	125 667	125 657	10	125 667					0	0	0
6.	Podnikatelské subjekty			0			0							
7.	Neziskové a podobné organiza	811	0	811	811	0	811					0	0	0
8.	Cizí příspěvkové organizace Ostatní neinvestiční výdaje	19 393	0	19 393	10 155	0	10 155					0	0	0
9.	jinde nezařazené	3 649	0	3 649	0	0	0					0	0	0
10.	Účelové výdaje celkem	1 033 901	2 321	1 036 222	1 158 673	1 676	1 160 349					167 640	0	167 640

Investiční prostředky: 1 676 tis. Kč

Neinvestiční prostředky: 1 158 673 tis. Kč, vč. VES COVID 47 472 tis. Kč, z toho cca 613 604 tis. Kč, osobní náklady (mzdy – 418 785 tis. Kč, OON – 44 384 tis. Kč, pojistné a FKSP – 150 435 tis. Kč).

Příspěvkovým organizacím MZ bylo vyplaceno z účelové podpory celkem 494 738 tis. Kč, z toho osobní náklady činily cca 245 547 tis. Kč (mzdy – 185 722 tis. Kč, OON – 22 823 tis. Kč, pojistné a FKSP – 67 003 tis. Kč).

2. rozpočtové opatření pro OSS - Ministerstvo obrany (MO), Ústav zdravotnických informací a statistiky (ÚZIS)  
= 6 400 000,- Kč

- MO – 4 275 000,- Kč, neinvestiční prostředky 4 275 000,- Kč, z toho osobní náklady 2 431 000,- Kč

- ÚZIS – 2 125 000,- Kč, neinvestiční prostředky 2 125 000,- Kč, z toho osobní náklady 1 598 000,- Kč

Porovnáním dosažených výsledků a vyhlášených cílů programu lze konstatovat, že výsledky dosažené řešením projektů přispívají ke splnění cílů programu. Účelové výdaje přispěly ke zdokonalení diagnostiky, terapie a prevence nejzávažnějších onemocnění a zlepšení zdravotního stavu a kvality života obyvatel tak, jak bylo cílem jednotlivých programů. Do roku 2023 bylo do Rejstříku informací o výsledcích Informačního systému výzkumu, experimentálního vývoje a inovací odevzdáno celkem 958 záznamů o výsledku, u kterých bylo uvedeno, že byly dosaženy s podporou poskytnutou v rámci Programu NU, v převažující míře se jedná o záznamy publikační (článek v odborném periodiku, stať ve sborníku, knihy, případně kapitoly v knize), publikačních je 790 záznamů, 168 záznamů je nepublikačních (prototyp, funkční vzorek, software, patent). Institucionální prostředky (§ 358910 – 4311 a § 358919 – 4312)

Každoročně je z účelové podpory podporováno několik set projektů, jejichž řešení trvá 3-5 let (vyjma projektů přijatých k podpoře v rámci Programu Covid, jejichž řešení byla stanoveno na 2 roky). Průběh řešení je schvalován každý rok odbornými poradními orgány MZ (u projektů řešených od roku 2015 zajišťuje tuto činnost Agentura pro zdravotnický výzkum ČR - AZV) na základě dílčí zprávy o řešení projektu. Konečný přínos projektu je možné zhodnotit až po jeho ukončení na základě závěrečné zprávy. Dosažené výsledky v rámci projektů a jejich soulad s cíli vyhlášeného programu se vyhodnocují po ukončení příslušného programu. V roce 2023 bylo v rámci Programu NU a podprogramu Covid financováno celkem 421 projektů, z nichž 129 bylo k 31. 12. 2023 ukončeno a v průběhu roku 2024 proběhne jejich zhodnocení.

Nejvýše hodnocené výsledky dosažené při řešení projektů výzkumu a vývoje mohou být oceněny Cenou ministra zdravotnictví za zdravotnický výzkum a vývoj či Čestným uznáním ministra zdravotnictví. V roce 2023 byla Cena ministra zdravotnictví za zdravotnický výzkum a vývoj udělena celkem pěti projektům ukončeným k 31. 12. 2022, dalších pět ukončených projektů obdrželo Čestné

uznání ministra zdravotnictví. Výběr oceněných projektů provedly odborné poradní orgány AZV ČR z celkem 84 ukončených projektů. Hlavní řešitel vybraných pěti projektů oceněných Cenou ministra zdravotnictví obdržel v souladu s nařízením vlády č. 71/2013 Sb. a příkazem ministra č. 34/2018 odměnu ve výši 100 000,- Kč, celkem tedy bylo v rámci ocenění vyplaceno 500 000,- Kč.

Dále uvádíme informace o soutěžích, ze kterých byly v roce 2023 vyplaceny účelové prostředky na řešení projektů ve výzkumu, experimentálním vývoji a inovacích.

V rámci Programu NU (+ Programu Covid):

<u>Počet přihlášených projektů:</u>	<u>Počet podporovaných projektů:</u>
o VES 2020 – 384 žádostí	- 25,52 % - 98 projektů
o VES 2021 – 469 žádostí	- 24,52 % - 115 projektů
o VES 2022 – 493 žádostí	- 19,23 % - 95 projektů
o VES Covid – 53 žádostí	- 49,1 % - 26 projektů (z toho 1 projekt zastaven před zahájením řešení)
o VES 2023 – 440 žádostí	- 20,68 % - 91 projektů

V roce 2023 bylo finančně podporováno celkem 421 řešených projektů.

Rozdělení účelové podpory dle druhu příjemce v roce 2023:

Forma	Neinvestiční - částka v Kč	Investiční – částka v tis. Kč	Neinvestiční – procentuální vyjádření	Investiční – procentuální vyjádření
PO	525 676	789	45,37 %	47,08 %
VŠ	496 374	877	42,84 %	52,33 %
VVI	125 657	10	10,84 %	0,6 %
Cizí PO státní	10 155	0	0,88 %	0 %
Neziskové a podobné org.	811	0	0,07 %	0 %
PO v půs. ÚSC	0	0	0 %	0 %
Práv. osoba	0	0	0 %	0 %
celkem	1 158 673	1 676	100 %	100 %
OSS*	6 400 000	0		

### **Institucionální prostředky (§ 358910 – 4311 a § 358919 – 4312)**

- přiděleny na dlouhodobý koncepční rozvoj Výzkumné organizace (VO), podle § 3 odst. 3 písm. a), § 4 odst. 2 písm. a) a § 7 odst. 7 zákona č. 130/2002 Sb.
- přímo řízené organizace MZ – na dlouhodobý koncepční rozvoj VO – 750 143 tis. Kč (investiční prostředky – 97 730 tis. Kč, neinvestiční prostředky 652 413 tis. Kč), z toho 337 785 tis. Kč osobní náklady. Hodnocení výsledků VO na národní úrovni provádí každoročně Rada pro výzkum, vývoj a inovace dle platné Metodiky hodnocení výzkumných organizací a hodnocení programů účelové podpory výzkumu, vývoje a inovací (Metodika 17+).
- 27. října 2023 byla poradou vedení schválena Metodika pro hodnocení výzkumných organizací v působnosti Ministerstva zdravotnictví ČR, která nahradila Metodiku hodnocení výzkumných organizací z roku 2021 a která nově stanovuje a upravuje základní principy, postup, rozsah a indikátory hodnocení výzkumných organizací.
- Poskytování institucionální podpory by mělo přispívat k rozvoji zázemí výzkumných pracovišť, která jsou nezbytnou podmínkou pro dosahování kvalitních výsledků, a rovněž jsou přímou podmínkou kvalitní péče o pacienty v budoucnosti. I v tomto směru je tedy poskytování institucionální podpory hodnoceno jako nezbytné a velmi žádoucí. Bez ní by nebyl myslitelný rozvoj příslušných lékařských disciplín i špičkových odborníků, tedy klíčových osob pro vědu i výuku. Poskytování institucionální podpory je nezbytným předpokladem nejen pro stabilitu výzkumných týmů ve výzkumných

organizací, ale i investičního rozvoje zejména v oblasti zavádění nových technologií a moderního přístrojového vybavení.

- věcné nebo finanční ocenění mimořádných výsledků – v roce 2023 byly vyplaceny odměny 5 řešitelům projektů v celkové výši 500 tis. Kč.
- pořádání veřejných soutěží, hodnocení projektů (mimo provoz Agentury pro zdravotnický výzkum ČR - AZV), v celkové částce 2 024 tis. Kč. Prostředky z výzkumu poskytnuté na provoz AZV byly čerpány ve výši 19 255 tis. Kč.
- nespotřebované výdaje z roku 2023 budou efektivně použity v následujícím roce.

V průběhu roku došlo u 5 institucí ke změně v rozložení struktury poskytnutých prostředků (podrobněji viz tabulka níže).

Změny (v tis. Kč)	Celkem	Investiční	Neinvestiční
Původní rozdělení institucionální podpory	750 143	97 730	652 413
Rozdíl	0	7 680	-7 680
NOVÉ rozdělení institucionální podpory (Změnová Rozhodnutí)	750 143	105 410	644 733

Rozdělení institucionálních prostředků 2023 (v tis. Kč)

Změna rozhodnutí RVO

Instituce	Celkem*	Investiční**	Neinvestiční celkem***	Investiční**	Neinvestiční celkem***
Endokrinologický ústav	19 247	0	19 247	0	19 247
Fakultní nemocnice Brno	58 154	7 600	50 554	7 600	50 554
<b>Fakultní nemocnice Hradec Králové</b>	56 644	7 300	49 344	11 152	45 491
<b>Fakultní nemocnice Královské Vinohrady</b>	21 723	4 000	17 723	5 600	16 123
<b>Fakultní nemocnice Olomouc</b>	22 100	7 514	14 585	6 871	15 228
Fakultní nemocnice Ostrava	26 531	3 262	23 268	3 262	23 268
Fakultní nemocnice Plzeň	25 223	6 560	18 663	6 560	18 663
Fakultní nemocnice u sv. Anny v Brně	61 321	0	61 321	0	61 321
Fakultní nemocnice v Motole	83 118	21 000	62 118	21 000	62 118
<b>Institut klinické a experimentální medicíny</b>	69 539	600	68 939	4 383	65 156
<b>Masarykův onkologický ústav</b>	42 159	8 150	34 009	6 960	35 199
<b>Národní ústav duševního zdraví</b>	50 042	1 000	49 042	1 080	48 962
Fakultní nemocnice Bulovka	6 752	2 700	4 052	2 700 000	4 051 735
Nemocnice Na Homolce	17 832	1 000	16 832	1 000	16 832
Revmatologický ústav	22 218	0	22 218	0	22 218
Státní zdravotní ústav	21 413	2 000	19 413	2 000	19 413
<b>Fakultní Thomayerova nemocnice</b>	15 251	543	14 708	742	14 509
Ústav hematologie a krevní transfuze	29 824	0	29 824	0	29 824
Všeobecná fakultní nemocnice v Praze	101 053	24 500	76 553	24 500	76 553
<b>CELKEM MZ</b>	<b>750 143</b>	<b>97 730</b>	<b>652 413</b>	<b>105 410</b>	<b>644 733</b>

\* Celkem - Investiční a neinvestiční prostředky

\*\* Investiční prostředky

\*\*\* Neinvestiční prostředky, které se dále člení: **O**sobní náklady, **R**ežie, **O**statní (B = On + R + Os)

Procentuální členění finančních prostředků (v tis. Kč):

Celkem	Investiční	Neinvestiční celkem	Osobní náklady
750 143	105 410	644 733	337 785
100 %	14 %	86 %	45 %

Počet institucí, které budou pro rok 2024 příjemci institucionální podpory udělované na dlouhodobý koncepční rozvoj výzkumné organizace, se bude především odvíjet od výsledků vstupního hodnocení výzkumných organizací. Ke dni zpracování této informace splňovalo požadavky nařízení Komise

č. 651/2014 na výzkumnou organizaci a mělo statut výzkumné organizace celkem 25 organizací, přičemž 19 z nich bylo pro rok 2023 příjemcem institucionální podpory. Pro rok 2024 již nebude možno zajistit kontinuitu financování výzkumu v resortních výzkumných organizacích formou navyšování finančních prostředků tak, jak tomu bylo během předchozích let, neboť přidělené finanční prostředky na institucionální podporu ze státního rozpočtu na rok 2024 a ve výhledu do roku 2027 byly dramaticky pokráčeny každoročně o 80. mil. Kč, což představuje pokles o 10 % proti původně rozpočtované částce. Nároky z nespotřebovaných výdajů, které k 1.1.2024 činí 24 172 114 Kč, v žádném případě nemohou finanční ztrátu pokrýt.

Podrobnější údaje o jednotlivých projektech výzkumu a vývoje jsou k dispozici na oddělení vědy, výzkumu a dotací na vzdělávání (VVD).

Rozdělení finančních prostředků institucionální podpory pro rok 2024 bude provedeno v souladu se schválenou Metodikou hodnocení výzkumných organizací v resortu MZ.

Účelová podpora na programové projekty a institucionální podpora na dlouhodobý koncepční rozvoj výzkumných organizací byla v roce 2023 přidělována v souladu s Národní politikou výzkumu, vývoje a inovací České republiky 2021+.

MZ se ve svých koncepčních dokumentech zavázalo k plnění Národních priorit orientovaného výzkumu, experimentálního vývoje a inovací, které schválila vláda svým usnesením ze dne 19. července 2012 č. 52, konkrétně k naplnění cílů priority Zdravá populace. Priority jsou platné na období do roku 2030 s postupným plněním. Na konci roku 2022 byla vládou schválena nová Koncepce zdravotnického výzkumu do roku 2030 s účinností od roku 2023, na začátku roku 2023 byl schválen nový Program na podporu zdravotnického aplikovaného výzkumu na 2024 – 2030 (kód NW), na jehož základě byla v roce 2023 vyhlášena první veřejná soutěž (VES 2024/J) s počátkem financování od roku 2024.

Vládou schválené koncepční dokumenty MZ v oblasti výzkumu platné v roce 2023 jsou tyto:

- Koncepce zdravotnického výzkumu do roku 2030.
- Program na podporu zdravotnického aplikovaného výzkumu na léta 2020 – 2026 (kód NU)
- Program na podporu zdravotnického aplikovaného výzkumu na léta 2024 – 2030 (kód NW).

Přehled institucionálních výdajů na podporu výzkumu, vývoje a inovací v roce 2023

v tis. Kč

řádek	Organizace	Rozpočet			Skutečnost								
		po změnách 2023			k 31.12.2023			z toho čerpáno z rezervního fondu			z toho nároky z předchozích let		
		běžné	kapitálové	celkem	běžné	kapitálové	celkem	běžné	kapitálové	celkem	běžné	kapitálové	celkem
		výdaje	výdaje		výdaje	výdaje		výdaje	výdaje		výdaje	výdaje	
1	2	3	4	5	6	7	8	9	10	11	12		
1.	Organizační složky státu - AZV	13 720	0	13 720	19 255	0	19 255				12 656	0	12 656
	ú.o.	0	0	0	2 024	0	2 024				0	0	0
2.	Příspěvkové organizace	652 413	97 730	750 143	644 733	105 410	750 143	0	0	0	5 283	0	5 283
3.	OS a PO v působnosti ÚSC												
4.	Vysoké školy												
5.	Veřejné výzkumné instituce												
6.	Podnikatelské subjekty												
7.	Neziskové a podobné organizace												
8.	Institucionální výdaje celkem	666 133	97 730	763 863	666 012	105 410	771 422	0	0	0	17 939	0	17 939

### 3.3.5.3. Lůžková péče

(pododdíl paragrafů 352) zahrnuje zejména investiční i neinvestiční transfery příspěvkovým organizacím zřizovaným MZ jako jsou fakultní a ostatní nemocnice, odborné léčebné ústavy a ostatní zařízení ústavní péče. Dále zahrnuje též transfery obdobným organizacím v působnosti územně samosprávných celků, neziskovým organizacím a podnikatelským subjektům v oblasti lůžkové péče.

### 3.3.5.3.1. Hospodaření příspěvkových organizací

Příspěvky na provoz obsahují i finanční prostředky na výdaje spojené s Národním onkologickým registrem, Protidrogovou politikou, úhrady spojené s programem MEDEVAC, úhrady spojené s Benefity pro zaměstnance vybraných zdravotnických zařízení, úhrady na Sekvence, náklady za ubytování Ukrajinských občanů, nákup Seroprevalu. Podrobnější rozpis příspěvků na provoz je uveden u jednotlivých SPO a v dalších kapitolách; programy MEDEVAC, NOR a Protidrogová politika je vedena odděleně.

Všechny přímo řízené organizace v působnosti MZ ČR vykázaly v souhrnu za rok 2023 kladný výsledek hospodaření ve výši 6 596 089,09 tis. Kč

Výsledky hospodaření ústředně řízených PO k 31.12.2023 (v tis. Kč)			
Fun. tříd.	IČO	Název organizace	Výsledek hospodaření běžného účet. období
1	00064165	Všeobecná FN Praha 2	24 309,52
2	00064203	FN v Motole	510 409,94
3	00064173	FN Královské Vinohrady	354 633,72
4	00669806	FN Plzeň	775 810,17
5	00179906	FN Hradec Králové	961 482,79
6	00159816	FN u sv. Anny v Brně	96 612,13
7	65269705	FN Brno	969 596,48
8	00098892	FN Olomouc	788 626,96
9	00843989	FN Ostrava Poruba	649 309,35
10	00064190	Fakultní Thomayerova nemocnice	745,83
11	00064211	Fakultní nemocnice Bulovka	-847 019,18
<b>3521</b>	<b>Fakultní nemocnice</b>		<b>4 284 517,70</b>
12	00023884	Nemocnice Na Homolce	576 914,09
<b>3522</b>	<b>Ostatní nemocnice</b>		<b>576 914,09</b>
13	00669784	Léčebna TRN Mirošov	6 009,13
14	00064220	Psychiatrická nemocnice Bohnice	417 033,97
15	00068691	Psychiatrická nemocnice Kosmonosy	5 267,13
16	00583600	Psychiatrická léčebna Červený Dvůr	6 149,29
17	00669792	Psychiatrická nemocnice Dobřany	114 345,93
18	00673552	Psychiatrická nemocnice Horní Beřkovice	32 966,67
19	00179230	Psychiatrická nemocnice Havlíčkův Brod	57 781,45
20	00600601	Psychiatrická nemocnice Jihlava	70 407,79
21	00160105	Psychiatrická nemocnice Brno	54 598,45
22	00851388	Psychiatrická nemocnice Marianny Oranžské	13 064,70
23	00843954	Psychiatrická léčebna Šternberk	19 009,98
24	00567914	Psychiatrická nemocnice v Kroměříži	67 074,01
25	00844004	Psychiatrická nemocnice v Opavě	4 847,83
26	00667421	Dětská psychiatrická nemocnice Opařany	942,79
27	00831034	Dětská psychiatrická nemocnice v Lounech	6 437,67
28	00842052	Dětská psychiatrická nemocnice Velká Bíteš	4 213,93
29	00068705	Rehabilitační ústav Kladruby	16 195,98
30	00601233	Rehabilitační ústav Hrabyně	14 387,63
31	00183024	Hamzova odborná léčebna	32 243,12
<b>3523</b>	<b>Odborné léčebné ústavy</b>		<b>942 977,45</b>
32	00883573	DLL Lázně Kynžvart	14 937,42
<b>3526</b>	<b>Lázeňské léčebny</b>		<b>14 937,42</b>
33	71009361	ZÚ Ústí nad Labem	53 805,91
34	71009396	ZÚ Ostrava	12 580,15
35	75010330	SZÚ Praha 10	-11 962,35

Výsledky hospodaření ústředně řízených PO k 31.12.2023 (v tis. Kč)			
Fun. tříd.	IČO	Název organizace	Výsledek hospodaření běžného účet. období
<b>3531</b>	<b>Hygienická služba a ochrana veřejného zdraví</b>		<b>54 423,70</b>
36	00023761	Endokrinologický ústav Praha 1	0,00
<b>3515</b>	<b>Specializovaná zdravotní péče</b>		<b>0,00</b>
37	00023728	Revmatologický ústav Praha 2	20 482,80
38	00023736	Ústav hematologie a krevní transfúze Praha 2	99 359,52
39	00023001	IKEM Praha 4	345 068,63
40	00023698	Ústav pro matku a dítě Praha 4	7 870,47
41	00023752	Národní ústav duševního zdraví	9 345,23
42	00209775	Centrum kardiiovaskulární a transplantační chirurgie	120 785,63
43	00209805	Masarykův onkologický ústav Brno	99 594,21
<b>3527</b>	<b>Vysoce special. pracoviště a jednoobor. zařízení lůžkové péče</b>		<b>702 506,49</b>
44	00023841	Institut postgraduálního vzdělávání ve zdravotnictví	13 337,08
45	00023850	Národní centrum ošetřovatelství a nelék. zdr. oborů	6 475,15
<b>3592</b>	<b>Další vzdělávání pracovníků ve zdravotnictví</b>		<b>19 812,23</b>
<b>PŘÍSPĚVKOVÉ ORGANIZACE CELKEM</b>			<b>6 596 089,09</b>

Pozn. Dne 29.11.2023 došlo na Endokrinologickém ústavu k vážné provozně technické závadě v oblasti kybernetické bezpečnosti. Vzhledem k mimořádné situaci nebyl EÚ schopen dodat výkazy do CSUIS a dokončit další procesy s tím spojené.

Přehled celkových výsledků hospodaření PO v jednotlivých letech (v tis. Kč):

Výsledky hospodaření PO v letech v tis. Kč									
	2015	2016	2017	2018	2019	2020	2021	2022	2023
Hosp. výsledek	496 333	128 875	227 963	61 624	-87 966	6 526 268	4 056 904	3 915 349	6 596 090
Náklady	74 946 333	78 781 206	83 474 722	90 828 367	98 784 808	114 609 648	127 867 235	130 231 423	139 010 113
Výnosy	75 442 667	78 910 081	83 702 685	90 889 990	98 696 842	121 135 916	131 924 139	134 146 772	145 606 202

Nejvyššího výsledku hospodaření běžného účetního období roku 2023 dosáhly tyto ústředním orgánem řízené příspěvkové organizace (v tis. Kč):

Název organizace	Výsledek hospodaření
FN Brno	969 596
FN Hradec Králové	961 483
FN Olomouc	788 627
FN Plzeň	775 810
FN Ostrava Poruba	649 309

Ztrátu vykázala FN Bulovka (-847 019 tis. Kč) a SZÚ (-11 962 tis. Kč).

Důvodem ztráty v případě FN Bulovka byl odpis expirovaných monoklonálních protilátek REGN-COV2. Jedná se o léky, kterými se nemocnice zásobila na základě pokynu zřizovatele Ministerstva zdravotnictví a následně nedošlo k jejich spotřebě do data expirace. Na účtu „384“ Výnosy příštích období je proti tomu zaúčtovaná částka 1 075 955 599,29 Kč přijatá na účet FNB 30.11.2022. Jedná se o finanční prostředky poskytnuté MZČR na pořízení monoklonální protilátky – REGN-COV2. Tyto finanční prostředky budou do výnosů rozpuštěny v lednu 2024, kdy dojde k likvidaci léků.

Státní zdravotní ústav oproti minulému období vykázal pokles zejména z důvodu ukončení proplácení sekvenací v souvislosti s řešením pandemie COVID-19. Dále došlo k poklesu výnosů od zdravotních pojišťoven z důvodu menšího počtu vykázaných zdravotních výkonů souvisejících s očkováním a laboratorním vyšetřením COVID-19.

Podrobné výsledky hospodaření za jednotlivé příspěvkové organizace jsou v příložených tabulkách č. 14 – „Výsledky hospodaření ústředně řízených PO“ a č. 15 – Ústředně řízené příspěvkové organizace – ztrátové“.

Náklady SPO mají stále stoupající tendenci. Promítá se zde zdražování energií, služeb a materiálu, jakož i zvyšování platových tarifů, které výrazně náklady zatěžuje. Mezi největší nákladové položky patří spotřeba materiálu a mzdové náklady. Při meziročním porovnávání nákladů je nutno vzít v úvahu i změny ve struktuře příspěvkových organizací.

### **Náklady na zahraniční pracovní cesty PO**

Výdaje spojené se zahraničními pracovními cestami činily v roce 2023 souhrnně za příspěvkové organizace celkem 93 497 335,40 Kč, z toho výdaje na zahraniční pracovní cesty v rámci grantů činily 31 104 539,89 Kč.

V porovnání s loňským rokem byl v roce 2023 poskytnut v průměru srovnatelný objem finančních prostředků k realizování zahraničních pracovních cest.

Podstatnou část zahraničních cest tvoří cesty zaměstnanců podílejících se na výzkumu. Zaměstnanci z řad lékařů, sester i jiných odborných zdravotnických pracovníků v průběhu zahraničních pracovních cest aktivně prezentují výsledky práce klinických pracovišť, a to zejména formou přednášek. Maximální snahou je zhodnotit přínosy a dopady zahraničních pracovních cest pro další rozvoj klinických oborů a léčebné péče.

Zcela zásadní přínos zahraničních služebních cest je také v rozvíjení a udržování kontaktů na jednotlivé speciality, např. v různých pracovních skupinách EU, WHO atd., na speciality vědeckých týmů v Evropě i po celém světě. Jedná se o hlavní podíl nákladů směrem k mezinárodním aktivitám, bez nichž se organizace, zejména typu fakultních nemocnic, nemůže obejít.

Neoddělitelnou součástí zahraničních pracovních cest jsou zahraniční mise v rámci programu MEDEVAC, který zajišťuje humanitární pomoc v postižených regionech a lékaři a odborný ošetrovatelský personál jezdí operovat pacienty do těchto území. Projekt financuje Ministerstvo vnitra ve spolupráci s Ministerstvem zdravotnictví. Vybrané fakultní nemocnice financují tyto zahraniční pracovní cesty a následně je Ministerstvo zdravotnictví refunduje.

**Výdaje za rok 2023, které vyplývají z veřejných zakázek o předpokládané hodnotě nejméně 300 mil. Kč:**

#### **FN Motol**

- Kupní smlouvy na dodávky léčivých přípravků: Ivakaftor 75 mg Tezakaftor 50 mg Elexakaftor 100 mg: 869 820 000 Kč, bez DPH
- DNS Nusinersen: 434 290 410 Kč, bez DPH
- Ivakaftor Lumakaftor: 400 500 000 Kč, bez DPH
- Ivakaftor: 503 520 041 Kč, bez DPH
- Motolské onkologické centrum: 3 207 978 000 Kč, bez DPH

#### **Fakultní nemocnice Plzeň**

- Výstavba nového pavilonu Psychiatrické kliniky, předpokládaná hodnota veřejné zakázky činí 354 310 915 Kč bez DPH, v roce 2023 byla Psychiatrická klinika dokončena, konečné plnění VZ je ve výši 326 285 746,82 Kč bez DPH.

#### **Fakultní nemocnice Olomouc**

- Poskytování úklidových služeb II. 2023 – předpokládaná hodnota 324 760 000 Kč, finanční plnění v roce 2023 – 0,- Kč
- Inhibitory proteinkináz I. 2022 – předpokládaná hodnota 352 831 387 Kč, finanční plnění v roce 2023 91 508 792,76 Kč



- ICD s možností vzdálené kontroly pacienta a časného upozornění hrozícího srdečního selhání a s automatickým exportem dat z programu na zabezpečení cloudové uložště s předpokládanou hodnotou 459 200 000 Kč, finanční plnění v roce 2023 146 373 249,12 Kč
- Systém pro katetrovou implantaci aortální chlopně (TAVI) – sdružený nákup (FNOL a FNHK) – 323 651 970 Kč, z toho FN OL 184 958 610 Kč, finanční plnění
- obměna 3 ks lineárních urychlovačů – Sdružený nákup II. V ceně 431 388 000 Kč
- léčivé přípravky s obsahem Nivolumabu II. 2021 v hodnotě 336 824 673 Kč, finanční plnění v roce 2023 87 397 277,15 Kč

#### Nemocnice Na Homolce

- Smlouva a dodatek č. 1 o energetických službách Smlouvy v hodnotě 424 926 917 vč. DPH
- Smlouva a Dodatek č. 1 ke Smlouvě o dílo – snížené energetické náročnosti budov – zateplení objektů v hodnotě 651 046 133,23, vč. DPH.

#### Institut klinické a experimentální medicíny Praha

- Výstavba Pavilonu Z3, Laboratorní blok – modulární výstavba. Předpokládaná hodnota 404 000 000 Kč
- Dodávka kardioverterů – defibrilátorů vč. příslušenství, limit finančního plnění je 425 000 000 Kč
- Dodávky elektrofyzologie v hodnotě 360 000 000 Kč
- Výstavba budov G1 a G2 k rozšíření kapacit v hodnotě 878 427 706,19 Kč
- SZM - Dlouhodobá mechanická srdeční podpora HealthMate 3 v hodnotě 441 600 000 Kč
- Antivirotika –\_HCV\_Glecaprevir\_Pibrentasvir\_III. V hodnotě 308 565 760 Kč

#### PN Dobřany

- Veřejná zakázka na projekt Energetické úspory v objektech Psychiatrické nemocnice v Dobřanech v celkové výši 280 882 801 Kč bez DPH, v roce 2023 činily výdaje vyplývající z této veřejné zakázky celkem 88 534 610 Kč, bez DPH

#### Masarykův onkologický ústav Brno

- Smlouva o dílo na stavební práce a související dodávky a služby na akci Centrum onkologické prevence. V roce 2023 nebyly žádné výdaje spojené s touto akcí, akce má být financována v letech 2024 a 2025 v celkové hodnotě 431 421 412,04 Kč, bez DPH

Přehled o rozpočtu a skutečné výši příspěvku na provoz podle jednotlivých příspěvkových organizací podává níže uvedená tabulka:

#### 3.3.5.3.2. Fakultní nemocnice

##### Fakultní nemocnice Brno

v tis. Kč

Příspěvek	2021	2022	2023	Doplňující informace
Polní nemocnice	5 508	0	0	náklady na zajištění provozu
Sekvenace viru SARS-CoV-2	8 475	16 770	0	sekvenace genomu SARS-CoV-2 v rámci biologické surveillance
Mimořádné finanční ohodnocení zaměstnanců	456 619	0	1 633	odměna za práci ve ztíženém pracovním prostředí (COVID-19)
Benefity 8 000 Kč/os.	27 065	0	0	prevence negativních dopadů psychické a fyzické zátěže
Daňová povinnost	94 388	0	0	úhradu doplatku závazku daně z příjmů
EMT CZ	0	0	2 424	krytí dodatečně vzniklých nákladů
<b>Celkem</b>	<b>592 055</b>	<b>16 770</b>	<b>4 057</b>	

Na jednání porady vedení Ministerstva zdravotnictví č. 33 konané dne 8. září 2023 bylo schváleno poskytování neinvestičního provozního příspěvku EMT CZ FN Brno v roce 2023 a v následujících letech na pokrytí dodatečně vzniklých nákladů z důvodu zajištění činnosti Emergency Medical Team (EMT) CZ.

Hlavním posláním tohoto týmu je poskytování odborné zdravotní péče přímo na místě mimořádných událostí nebo katastrof po celém světě.

V roce 2023 byl organizaci poskytnut doplatek mimořádného finančního ohodnocení zaměstnancům poskytovatelů lůžkové péče v souvislosti s epidemií COVID-19 ve výši 1 633 094 Kč na doplacení mimořádných odměn zaměstnancům u nichž došlo k uznání nemoci z povolání v předemném období programu.

### Fakultní nemocnice Bulovka

v tis. Kč

Příspěvek	2021	2022	2023	Doplňující informace
Polní nemocnice v Letňanech	88 158	0	0	rozebrání nemocnice
Daňová povinnost	42 013	0	0	úhradu doplatku závazku daně z příjmů
COVID-lázně (z kap. MMR)	1 772	336	0	podpora lázeňského cestovního ruchu
Mimořádné finanční ohodnocení zaměstnanců	198 124	0	0	odměna za práci ve ztíženém pracovním prostředí (COVID-19)
Benefity 8 000 Kč/os.	10 416	0	0	prevence negativních dopadů psychické a fyzické zátěže
Léčivý přípravek REGN-CoV2	0	1 075 956	0	úhrada dodávky léčivých přípravků
<b>Celkem</b>	<b>340 483</b>	<b>1 076 292</b>	<b>0</b>	

### Fakultní nemocnice Hradec Králové

v tis. Kč

Příspěvek	2021	2022	2023	Doplňující informace
Mimořádné finanční ohodnocení zaměstnanců	360 750	0	5 625	odměna za práci ve ztíženém pracovním prostředí (COVID-19)
Benefity 8 000 Kč/os.	21 638	0	0	prevence negativních dopadů psychické a fyzické zátěže
Sekvence viru SARS-CoV-2	387	14 311	0	sekvence genomu SARS-CoV-2 v rámci biologické surveillance
Plnění UV č. 206 ze dne 16. března 2022	0	120	0	zajištění ubytování pro osoby přicházející z území Ukrajiny
<b>Celkem</b>	<b>382 775</b>	<b>14 431</b>	<b>5 625</b>	

V roce 2023 byl Fakultní nemocnici Hradec Králové poskytnut doplatek mimořádného finančního ohodnocení zaměstnancům poskytovatelů lůžkové péče v souvislosti s epidemií COVID-19 ve výši 5 625 37,30 Kč na doplacení mimořádných odměn zaměstnancům u nichž došlo k uznání nemoci z povolání v předemném období programu.

### Fakultní nemocnice Královské Vinohrady

v tis. Kč

Příspěvek	2021	2022	2023	Doplňující informace
Mimořádné finanční ohodnocení zaměstnanců	252 404	0	0	odměna za práci ve ztíženém pracovním prostředí (COVID-19)
Benefity 8 000 Kč/os.	12 743	0	0	prevence negativních dopadů psychické a fyzické zátěže
Daňová povinnost	13 876	0	0	úhradu doplatku závazku daně z příjmů
<b>Celkem</b>	<b>279 023</b>	<b>0</b>	<b>0</b>	

### Fakultní nemocnice Olomouc

v tis. Kč

Příspěvek	2021	2022	2023	Doplňující informace
Sekvence viru SARS-CoV-2	3 272	12 707	0	sekvence genomu SARS-CoV-2 v rámci biologické surveillance
Mimořádné finanční ohodnocení zaměstnanců	327 874	0	3 350	odměna za práci ve ztíženém pracovním prostředí (COVID-19)
Benefity 8 000 Kč/os.	21 073	0	0	prevence negativních dopadů psychické a fyzické zátěže
Studie kolektivní imunity proti SARS-CoV-2	0	17 440	0	kvantifikace prevalence jedinců s proběhlou infekcí koronaviru SARS-CoV-2 v české populaci
<b>Celkem</b>	<b>352 219</b>	<b>30 147</b>	<b>3 350</b>	

V roce 2023 byl Fakultní nemocnici Olomouc poskytnut doplatek mimořádného finančního ohodnocení zaměstnancům poskytovatelů lůžkové péče v souvislosti s epidemií COVID-19 ve výši 3 350 334,43 Kč

na doplacení mimořádných odměn zaměstnancům u nichž došlo k uznání nemoci z povolání v předmětném období programu.

### Fakultní nemocnice Ostrava

v tis. Kč

Příspěvek	2021	2022	2023	Doplňující informace
LDN-Covid (z kap. MPSV)	83	0	0	financování zvýšených provozních výdajů a sanaci výpadků příjmů v souvislosti s epidemií COVID-19
Sekvenace viru SARS-CoV-2	922	2 241	0	sekvenace genomu SARS-CoV-2 v rámci biologické surveillace
Mimořádné finanční ohodnocení zaměstnanců	299 831	0	1 433	odměna za práci ve ztíženém pracovním prostředí (COVID-19)
Podpora sociální péče (z kap. MPSV)	0	189	0	krytí provozních nákladů vynaložených na poskytování Služeb následné péče
Benefity 8 000 Kč/os.	17 136	0	0	prevence negativních dopadů psychické a fyzické zátěže
Plnění UV č. 206 ze dne 16. března 2022	0	1 111	0	zajištění ubytování pro osoby přicházející z území Ukrajiny
<b>Celkem</b>	<b>317 972</b>	<b>3 541</b>	<b>1 433</b>	

V roce 2023 byl Fakultní nemocnici Ostrava poskytnut doplatek mimořádného finančního ohodnocení zaměstnancům poskytovatelů lůžkové péče v souvislosti s epidemií COVID-19 ve výši 1 433 087,73 Kč na doplacení mimořádných odměn zaměstnancům u nichž došlo k uznání nemoci z povolání v předmětném období programu.

### Fakultní nemocnice Plzeň

v tis. Kč

Příspěvek	2021	2022	2023	Doplňující informace
Mimořádné finanční ohodnocení zaměstnanců	365 864	0	3 453	odměna za práci ve ztíženém pracovním prostředí (COVID-19)
Sekvenace viru SARS-CoV-2	1 284	11 694	0	sekvenace genomu SARS-CoV-2 v rámci biologické surveillace
Financování navýšení lůžek	5 000	0	0	zajištění stability poskytování lůžkové péče v oboru dětské a dorostové psychiatrie
Benefity 8 000 Kč/os.	20 278	0	0	prevence negativních dopadů psychické a fyzické zátěže
Plnění UV č. 206 ze dne 16. března 2022	0	29	0	zajištění ubytování pro osoby přicházející z území Ukrajiny
<b>Celkem</b>	<b>392 426</b>	<b>11 723</b>	<b>3 453</b>	

V roce 2023 byl Fakultní nemocnici Plzeň poskytnut doplatek mimořádného finančního ohodnocení zaměstnancům poskytovatelů lůžkové péče v souvislosti s epidemií COVID-19 ve výši 3 452 910,86 Kč na doplacení mimořádných odměn zaměstnancům u nichž došlo k uznání nemoci z povolání v předmětném období programu.

### Fakultní nemocnice u sv. Anny v Brně

v tis. Kč

Příspěvek	2021	2022	2023	Doplňující informace
Provoz ICRC	130 000	0	0	provoz výzkumného centra
Sekvenace viru SARS-CoV-2	721	6 959	0	sekvenace genomu SARS-CoV-2 v rámci biologické surveillace
Mimořádné finanční ohodnocení zaměstnanců	219 861	0	1 180	odměna za práci ve ztíženém pracovním prostředí (COVID-19)
Benefity 8 000 Kč/os.	12 561	0	0	prevence negativních dopadů psychické a fyzické zátěže
Daňová povinnost	263 883	0	0	úhradu doplatku závazku daně z příjmů
Plnění UV č. 206 ze dne 16. března 2022	0	230	0	zajištění ubytování pro osoby přicházející z území Ukrajiny
<b>Celkem</b>	<b>627 026</b>	<b>7 189</b>	<b>1 180</b>	

V roce 2023 byl Fakultní nemocnici u sv. Anny v Brně poskytnut doplatek mimořádného finančního ohodnocení zaměstnancům poskytovatelů lůžkové péče v souvislosti s epidemií COVID-19 ve výši 1 180 096 Kč na doplacení mimořádných odměn zaměstnancům u nichž došlo k uznání nemoci z povolání v předmětném období programu.

### Fakultní nemocnice v Motole

v tis. Kč

Příspěvek	2021	2022	2023	Doplňující informace
Mimořádné finanční ohodnocení zaměstnanců	435 522	0	0	odměna za práci ve ztíženém pracovním prostředí (COVID-19)
Benefity 8 000 Kč/os.	25 217	0	0	prevence negativních dopadů psychické a fyzické zátěže
<b>Celkem</b>	<b>460 739</b>	<b>0</b>	<b>0</b>	

### Fakultní Thomayerova nemocnice

v tis. Kč

Příspěvek	2021	2022	2023	Doplňující informace
Dětské centrum	67 604	71 600	64 500	pokrytí základních provozních výdajů na činnost
Chráněné pracoviště KO17	12 066	0	0	provoz chráněného zdravotnického pracoviště KO 17 (osobní náklady, energie a související služby)
Oprava vodovodního řádu areálu	9 920	0	0	realizace oprav nejvíce poruchových úseků
Národní laktační centrum	3 700	0	0	úhrada provozu, osobních nákladů a tisk odborných publikací
Centrum podpůrné péče	4 922	0	0	pokrytí osobních a materiálových nákladů centra
Léčba nemocných s tuberkulózou	27 022	16 000	9 631	pokrytí zvýšených nákladů na léčbu pacientů s TBC
Mimosoudní narovnání se společností České teplo, s.r.o.	38 900	0	0	úhrada mimosoudního narovnání
Daňová povinnost	2 444	0	0	úhradu doplatku závazku daně z příjmů
Mimořádné finanční ohodnocení zaměstnanců	193 187	0	208	odměna za práci ve ztíženém pracovním prostředí (COVID-19)
Benefity 8 000 Kč/os.	5 264	0	0	prevence negativních dopadů psychické a fyzické zátěže
Studie kolektivní imunity proti SARS-CoV-2	0	3 359	0	kvantifikace prevalence jedinců s proběhlou infekcí koronaviru SARS-CoV-2 v české populaci
Nákup léčivých přípravků	0	26 260	0	úhrada dodávky léčivých přípravků
Program EFEKT III. (z kap. MPO)	0	0	428	podporu energetických úspor a snižování energetické náročnosti
<b>Celkem</b>	<b>365 029</b>	<b>117 219</b>	<b>74 767</b>	

Dětské centrum s komplexní péčí a podpůrnou rodinnou terapií při Fakultní Thomayerově nemocnici poskytuje sociální a zdravotní služby pro děti více než 100 let. Provoz dětských domovů pro děti do 3 let věku státní příspěvkovou organizací, která prioritně poskytuje zdravotní služby, se hradí z rozpočtu zřizovatele. Příspěvek ve výši 64,5 mil. Kč byl využit na úhradu osobních nákladů, nákup spotřebního zdravotnického materiálů a léků, které nepodléhají úhradám od zdravotních pojišťoven.

Fakultní Thomayerova nemocnice v roce 2023 obdržela příspěvek ve výši 9 631 482 Kč na pokrytí zvýšených nákladů na léčbu pacientů s tuberkulózou nebo multirezistentní tuberkulózou.

V roce 2023 byl Fakultní Thomayerově nemocnici poskytnut doplatek mimořádného finančního ohodnocení zaměstnancům poskytovatelů lůžkové péče v souvislosti s epidemií COVID-19 ve výši 207 641 Kč na doplacení mimořádných odměn zaměstnancům u nichž došlo k uznání nemoci z povolání v předmětném období programu.

V rámci vyhlášeného dotačního řízení MPO pro rok 2023 obdržela Fakultní Thomayerova nemocnice finanční prostředky ve výši 427 500 Kč. Státní program na podporu úspor energie EFEKT III pro období let 2022–2027 se zaměřuje na podporu energetických úspor a snižování energetické náročnosti. Organizace finanční prostředky využila pro zpracování kompletní dokumentace a podkladů pro následnou certifikaci v oblasti energetickém managementu dle ČSN EN ISO 50001:2019, dodávku SW nástroje pro monitorování a vyhodnocování spotřeby energie.

### Všeobecná fakultní nemocnice

v tis. Kč

Příspěvek	2021	2022	2023	Doplňující informace
Toxikologické informační středisko – Klinika pracovního lékařství	8 000	11 251	11 427	pokrytí osobních nákladů, včetně zákonných odvodů
Ústav soudního lékařství – Toxikologické odd.	8 000	8 000	8 000	pokrytí osobních nákladů, včetně zákonných odvodů
Nákup metadonové substance	600	600	600	nákup pro metadonový program ČR
Nákup léčivých přípravků	2 400	0	0	zajištění léčivých přípravků AVIGAN Favipiravir a Remdesivir
Daňová povinnost	56 807	0	0	úhradu doplatku závazku daně z příjmů
Prevence závislosti	380	0	0	realizace 2 projektů v rámci Akčního plánu národní strategie
Klinika adiktologie	1 500	1 500	1 500	financování aktivit, které nejsou hrazeny z veřejného zdravotního pojištění
Program ECMO	11 663	6 063	6 063	pokrytí osobních a dalších materiálových a provozních nákladů
Mimořádné finanční ohodnocení zaměstnanců	411 653	0	0	odměna za práci ve ztíženém pracovním prostředí (COVID-19)
Benefity 8 000 Kč/os.	26 578	0	0	prevence negativních dopadů psychické a fyzické zátěže
<b>Celkem</b>	<b>527 581</b>	<b>27 414</b>	<b>27 590</b>	

Všeobecná fakultní nemocnice v Praze v roce 2023 obdržela provozní neinvestiční příspěvky v celkové výši 27 589 958 Kč.

Celkový provozní příspěvek ve výši 11 426 960 Kč pro Toxikologické informační středisko – Klinika pracovního lékařství byl využit v souladu s předloženými žádostmi, a to 8 mil. Kč na pokrytí osobních nákladů, na materiál a služby nutné pro chod střediska a dále ve výši 3 426 960 Kč na obnovu zásob vybraných antiinfektiv, antisér a jiných v ČR neregistrovaných léčivých přípravků v toxikologickém informačním středisku Všeobecné fakultní nemocnice v Praze.

Organizace obdržela příspěvek ve výši 8 mil. Kč na pokrytí osobních a materiálových nákladů Ústavu soudního lékařství – Toxikologické oddělení pro zajištění nepřetržité služby speciální toxikologické laboratoře pro ČR.

Příspěvek ve výši 1 500 000 Kč na Kliniku adiktologie/KAD byl využit účelně a efektivně k pokrytí nákladů nehraných ze zdravotního pojištění, a to za účelem humanizace prostředí Kliniky adiktologie 1. LF UK a VFN se zohledněním zvýšené náročnosti na hygienická opatření.

Provozní příspěvek ve výši 6 062 998 Kč na program ECMO byl využit na pokrytí osobních a dalších materiálových a provozních nákladů, které jsou spojeny s výkonem a péčí v rámci ECMO programu. Jednalo se převážně o osobní náklady výjezdového týmu a udržování týmu v pohotovosti, pojištění týmu, administrativní zajištění ECMO programu.

### Protidrogová politika

Protidrogová politika ČR je zaměřena na snížení negativních společenských dopadů užívání legálních i nelegálních návykových látek a patologického hráčství. Jedná se o opatření preventivní, vzdělávací, léčebná a sociální.

Metadonová substance, kterou Všeobecná fakultní nemocnice v Praze nakupuje pro metadonový program celé České republiky byla dodána vítězem elektronické aukce – společností Phoenix, lékárenský velkoobchod a.s., za vysoutěženou cenu 580 773 Kč. Nevyčerpaná část příspěvku ve výši 19 227 Kč bude využita k případnému pokrytí výkyvu cen metadonu v následujících letech.

#### Plnění závazných ukazatelů (tis. Kč)

kapitola: 335 Ministerstvo zdravotnictví

období: 12.2023

Ukazatel	2022	2023				Plnění (%)		
	Skutečnost	Schválený rozpočet	Rozpočet po změnách	Konečný rozpočet	Skutečnost	z toho mimorozpočtové zdroje	k rozpočtu po změnách	ke konečném u rozpočtu
Program protidrogové politiky	6 169,05		8 000,00	8 600,00	600,00	600,00	7,5	7,0

Zdroj: IISSP

#### 3.3.5.3.3. Ostatní nemocnice

Výše provozních příspěvků zřizovatele Nemocnici Na Homolce jsou uvedeny v tabulce v tis. Kč.

#### Nemocnice Na Homolce

v tis. Kč

Příspěvek	2021	2022	2023	Doplňující informace
Mimořádné finanční ohodnocení zaměstnanců	144 801	0	218	odměna za práci ve ztíženém pracovním prostředí (COVID-19)
Benefity 8 000 Kč/os.	8 999	0	0	prevence negativních dopadů psychické a fyzické zátěže
<b>Celkem</b>	<b>153 800</b>	<b>0</b>	<b>218</b>	

V roce 2023 byl Nemocnici Na Homolce poskytnut doplatek mimořádného finančního ohodnocení zaměstnancům poskytovatelů lůžkové péče v souvislosti s epidemií COVID-19 ve výši 218 014 Kč na oplacení mimořádných odměn zaměstnancům u nichž došlo k uznání nemoci z povolání v předmětném období programu.

#### 3.3.5.3.4. Odborné léčebné ústavy

Výše provozních příspěvků zřizovatele jednotlivým organizacím jsou uvedeny v tabulkách v tis. Kč.

#### Dětská psychiatrická nemocnice Louny

v tis. Kč

Příspěvek	2021	2022	2023	Doplňující informace
Mimořádné finanční ohodnocení zaměstnanců	3 698	0	0	odměna za práci ve ztíženém pracovním prostředí (COVID-19)
<b>Celkem</b>	<b>3 698</b>	<b>0</b>	<b>0</b>	

#### Dětská psychiatrická nemocnice Opařany

v tis. Kč

Příspěvek	2021	2022	2023	Doplňující informace
Mimořádné finanční ohodnocení zaměstnanců	5 959	0	0	odměna za práci ve ztíženém pracovním prostředí (COVID-19)
Benefity 8 000 Kč/os.	258	0	0	prevence negativních dopadů psychické a fyzické zátěže
Plnění UV č. 206 ze dne 16. března 2022	0	142	0	zajištění ubytování pro osoby přicházející z území Ukrajiny
Provoz	37 500	30 000	35 000	dofinancování běžné činnosti
<b>Celkem</b>	<b>43 717</b>	<b>30 142</b>	<b>35 000</b>	

Dětská psychiatrická nemocnice Opařany obdržela provozní příspěvek ve výši 35 mil. Kč na dofinancování provozní činnosti a vyrovnání výsledku hospodaření pro zachování schopnosti poskytovat zdravotní služby v oboru lůžkové dětské a dorostové psychiatrie v Jihočeském kraji.

Ke výšení příspěvku o 5 mil. Kč bylo ovlivněno zejména meziročním zvýšením počtu lékařů/psychologů a s tím související zvýšení osobních nákladů organizace.

### Dětská psychiatrická nemocnice Velká Bíteš

v tis. Kč

Příspěvek	2021	2022	2023	Doplňující informace
Mimořádné finanční ohodnocení zaměstnanců	4 048	0	0	odměna za práci ve ztíženém pracovním prostředí (COVID-19)
Benefity 8 000 Kč/os.	202	62	0	prevence negativních dopadů psychické a fyzické zátěže
<b>Celkem</b>	<b>4 250</b>	<b>62</b>	<b>0</b>	

### Hamzova odborná léčebna pro děti a dospělé

v tis. Kč

Příspěvek	2021	2022	2023	Doplňující informace
Mimořádné finanční ohodnocení zaměstnanců	33 773	0	0	odměna za práci ve ztíženém pracovním prostředí (COVID-19)
Benefity 8 000 Kč/os.	1 909	0	0	prevence negativních dopadů psychické a fyzické zátěže
Plnění UV č. 206 ze dne 16. března 2022	0	370	0	zajištění ubytování pro osoby přicházející z území Ukrajiny
<b>Celkem</b>	<b>35 682</b>	<b>370</b>	<b>0</b>	

### Léčebna tuberkulózy a respiračních onemocnění Janov

v tis. Kč

Příspěvek	2021	2022	2023	Doplňující informace
Mimořádné finanční ohodnocení zaměstnanců	6 856	0	0	odměna za práci ve ztíženém pracovním prostředí (COVID-19)
Benefity 8 000 Kč/os.	302	0	0	prevence negativních dopadů psychické a fyzické zátěže
<b>Celkem</b>	<b>7 158</b>	<b>0</b>	<b>0</b>	

### Psychiatrická léčebna Červený Dvůr

v tis. Kč

Příspěvek	2021	2022	2023	Doplňující informace
Mimořádné finanční ohodnocení zaměstnanců	6 033	0	0	odměna za práci ve ztíženém pracovním prostředí (COVID-19)
Benefity 8 000 Kč/os.	162	0	0	prevence negativních dopadů psychické a fyzické zátěže
<b>Celkem</b>	<b>6 195</b>	<b>0</b>	<b>0</b>	

### Psychiatrická léčebna Šternberk

Příspěvek	2021	2022	2023	Doplňující informace
Mimořádné finanční ohodnocení zaměstnanců	36 273	0	158	odměna za práci ve ztíženém pracovním prostředí (COVID-19)
Benefity 8 000 Kč/os.	2 016	0	0	prevence negativních dopadů psychické a fyzické zátěže
Financování navýšení lůžek	8 750	0	0	zajištění stability poskytování lůžkové péče v oboru dětské a dorostové psychiatrie
<b>Celkem</b>	<b>47 039</b>	<b>0</b>	<b>158</b>	

V roce 2023 byl Psychiatrické léčebně Šternberk poskytnut doplatek mimořádného finančního ohodnocení zaměstnancům poskytovatelů lůžkové péče v souvislosti s epidemií COVID-19 ve výši 157 900,31 Kč na doplacení mimořádných odměn zaměstnancům u nichž došlo k uznání nemoci z povolání v předmětném období programu.

## Psychiatrická nemocnice Bohnice

v tis. Kč

Příspěvek	2021	2022	2023	Doplňující informace
Mimořádné finanční ohodnocení zaměstnanců	96 983	0	141	odměna za práci ve ztíženém pracovním prostředí (COVID-19)
Benefity 8 000 Kč/os.	5 555	0	0	prevence negativních dopadů psychické a fyzické zátěže
Mimořádné odměny COVID (z kap. MPSV)	375	0	0	mimořádné odměny pro pracovníky v sociálních službách
Plnění UV č. 206 ze dne 16. března 2022	0	148	0	zajištění ubytování pro osoby přicházející z území Ukrajiny
Havarijní sanace	0	3 000	0	
Financování navýšení lůžek	25 000	0	0	zajištění stability poskytování lůžkové péče v oboru dětské a dorostové psychiatrie
<b>Celkem</b>	<b>127 913</b>	<b>3 148</b>	<b>141</b>	

V roce 2023 byl Psychiatrické nemocnici Bohnice poskytnut doplatek mimořádného finančního ohodnocení zaměstnancům poskytovatelů lůžkové péče v souvislosti s epidemií COVID-19 ve výši 141 186 Kč na doplacení mimořádných odměn zaměstnancům u nichž došlo k uznání nemoci z povolání v předmětném období programu.

## Psychiatrická nemocnice Brno

v tis. Kč

Příspěvek	2021	2022	2023	Doplňující informace
Mimořádné finanční ohodnocení zaměstnanců	50 038	0	0	odměna za práci ve ztíženém pracovním prostředí (COVID-19)
Benefity 8 000 Kč/os.	2 901	0	0	prevence negativních dopadů psychické a fyzické zátěže
<b>Celkem</b>	<b>52 939</b>	<b>0</b>	<b>0</b>	

## Psychiatrická nemocnice Havlíčkův Brod

v tis. Kč

Příspěvek	2021	2022	2023	Doplňující informace
Mimořádné finanční ohodnocení zaměstnanců	47 513	0	0	odměna za práci ve ztíženém pracovním prostředí (COVID-19)
Benefity 8 000 Kč/os.	3 242	0	0	prevence negativních dopadů psychické a fyzické zátěže
<b>Celkem</b>	<b>50 755</b>	<b>0</b>	<b>0</b>	

## Psychiatrická nemocnice Horní Bečkovice

v tis. Kč

Příspěvek	2021	2022	2023	Doplňující informace
Mimořádné finanční ohodnocení zaměstnanců	32 024	0	0	odměna za práci ve ztíženém pracovním prostředí (COVID-19)
Benefity 8 000 Kč/os.	1 669	0	0	prevence negativních dopadů psychické a fyzické zátěže
Analytická činnost pro DPN Louny	300	0	0	krytí nákladů analytického týmu
Divadlo nám pomáhá (z kap. MK)	30	0	0	úhrada nákladů spojených s kulturními aktivitami osob se zdravotním postižením a seniorů
<b>Celkem</b>	<b>34 023</b>	<b>0</b>	<b>0</b>	

## Psychiatrická nemocnice Jihlava

v tis. Kč

Příspěvek	2021	2022	2023	Doplňující informace
Mimořádné finanční ohodnocení zaměstnanců	1 966	0	77	odměna za práci ve ztíženém pracovním prostředí (COVID-19)
Benefity 8 000 Kč/os.	33 539	500	0	prevence negativních dopadů psychické a fyzické zátěže
<b>Celkem</b>	<b>35 505</b>	<b>500</b>	<b>77</b>	



V roce 2023 byl Psychiatrické nemocnici Jihlava poskytnut doplatek mimořádného finančního ohodnocení zaměstnancům poskytovatelů lůžkové péče v souvislosti s epidemií COVID-19 ve výši 76 509 Kč na doplacení mimořádných odměn zaměstnancům u nichž došlo k uznání nemoci z povolání v předmětném období programu.

#### Psychiatrická nemocnice Kosmonosy

v tis. Kč

Příspěvek	2021	2022	2023	Doplňující informace
Mimořádné finanční ohodnocení zaměstnanců	37 609	0	109	odměna za práci ve ztíženém pracovním prostředí (COVID-19)
Benefity 8 000 Kč/os.	442	190	0	prevence negativních dopadů psychické a fyzické zátěže
Plnění UV č. 206 ze dne 16. března 2022	0	291	0	zajištění ubytování pro osoby přicházející z území Ukrajiny
<b>Celkem</b>	<b>38 051</b>	<b>481</b>	<b>109</b>	

V roce 2023 byl Psychiatrické nemocnici Kosmonosy poskytnut doplatek mimořádného finančního ohodnocení zaměstnancům poskytovatelů lůžkové péče v souvislosti s epidemií COVID-19 ve výši 108 592 Kč na doplacení mimořádných odměn zaměstnancům u nichž došlo k uznání nemoci z povolání v předmětném období programu.

#### Psychiatrická nemocnice Mariany Oranžské

v tis. Kč

Příspěvek	2021	2022	2023	Doplňující informace
Mimořádné finanční ohodnocení zaměstnanců	7 988	0	0	odměna za práci ve ztíženém pracovním prostředí (COVID-19)
Benefity 8 000 Kč/os.	168	16	0	prevence negativních dopadů psychické a fyzické zátěže
<b>Celkem</b>	<b>8 156</b>	<b>16</b>	<b>0</b>	

#### Psychiatrická nemocnice v Dobřanech

v tis. Kč

Příspěvek	2021	2022	2023	Doplňující informace
Mimořádné finanční ohodnocení zaměstnanců	78 993	0	0	odměna za práci ve ztíženém pracovním prostředí (COVID-19)
Benefity 8 000 Kč/os.	4 906	0	0	prevence negativních dopadů psychické a fyzické zátěže
Plnění UV č. 206 ze dne 16. března 2022	0	54	0	zajištění ubytování pro osoby přicházející z území Ukrajiny
<b>Celkem</b>	<b>83 899</b>	<b>54</b>	<b>0</b>	

#### Psychiatrická nemocnice v Kroměříži

v tis. Kč

Příspěvek	2021	2022	2023	Doplňující informace
Mimořádné finanční ohodnocení zaměstnanců	56 021	0	120	odměna za práci ve ztíženém pracovním prostředí (COVID-19)
Benefity 8 000 Kč/os.	2 201	0	0	prevence negativních dopadů psychické a fyzické zátěže
Plnění UV č. 206 ze dne 16. března 2022	0	138	0	zajištění ubytování pro osoby přicházející z území Ukrajiny
<b>Celkem</b>	<b>58 222</b>	<b>138</b>	<b>120</b>	

V roce 2023 byl Psychiatrické nemocnici v Kroměříži poskytnut doplatek mimořádného finančního ohodnocení zaměstnancům poskytovatelů lůžkové péče v souvislosti s epidemií COVID-19 ve výši 119 625 Kč na doplacení mimořádných odměn zaměstnancům u nichž došlo k uznání nemoci z povolání v předmětném období programu.

## Psychiatrická nemocnice v Opavě

v tis. Kč

Příspěvek	2021	2022	2023	Doplňující informace
Mimořádné finanční ohodnocení zaměstnanců	56 796	0	0	odměna za práci ve ztíženém pracovním prostředí (COVID-19)
Benefity 8 000 Kč/os.	3 097	0	0	prevence negativních dopadů psychické a fyzické zátěže
Mimořádné odměny COVID (z kap. MPSV)	314	0	0	mimořádné odměny pro pracovníky v sociálních službách
Podpora sociální péče (z kap. MPSV)	3 900	8 636	7 712	krytí provozních nákladů vynaložených na poskytování Služeb následné péče
<b>Celkem</b>	<b>64 107</b>	<b>8 636</b>	<b>7 712</b>	

V rámci vyhlášeného dotačního řízení MPSV pro rok 2023 v oblasti poskytování sociálních služeb s nadregionální či celostátní působností obdržela Psychiatrická nemocnice v Opavě finanční prostředky ve výši 7 711 677 Kč na krytí provozních nákladů vynaložených na poskytování služeb následné péče v souladu se zněním § 64 zákona č. 108/2006 Sb., zákon o sociálních službách, ve znění pozdějších předpisů. Organizace dne 25. ledna 2024 zaslala na účet MZ vratku ve výši 115 493,46 Kč.

## Rehabilitační ústav Hrabyně

v tis. Kč

Příspěvek	2021	2022	2023	Doplňující informace
Mimořádné finanční ohodnocení zaměstnanců	27 199	0	0	odměna za práci ve ztíženém pracovním prostředí (COVID-19)
Benefity 8 000 Kč/os.	1 758	0	0	prevence negativních dopadů psychické a fyzické zátěže
<b>Celkem</b>	<b>28 957</b>	<b>0</b>	<b>0</b>	

## Rehabilitační ústav Kladruby

v tis. Kč

Příspěvek	2021	2022	2023	Doplňující informace
Mimořádné finanční ohodnocení zaměstnanců	22 039	0	0	odměna za práci ve ztíženém pracovním prostředí (COVID-19)
Benefity 8 000 Kč/os.	1 310	0	0	prevence negativních dopadů psychické a fyzické zátěže
<b>Celkem</b>	<b>23 349</b>	<b>0</b>	<b>0</b>	

### 3.3.5.3.5. Lázeňské léčebny

Výše provozních příspěvků zřizovatele Léčebným lázním Lázně Kynžvart jsou uvedeny v tabulce v tis. Kč.

## Léčebné lázně Lázně Kynžvart

Příspěvek	2021	2022	2023	Doplňující informace
Provoz	3 889	5 000	17 300	provozní náklady, opravy
Výměna oken	2 000	0	0	výměna oken v objektu Eden I. v LL Mánes
Převod LL Mánes na LL Lázně Kynžvart	13 000	0	0	příspěvek na provoz a opravy LL Mánes
Mimořádné finanční ohodnocení zaměstnanců	4 341	0	0	odměna za práci ve ztíženém pracovním prostředí (COVID-19)
COVID-lázně (z kap. MMR)	4 832	8 932	0	podpora lázeňského cestovního ruchu
Plnění UV č. 206 ze dne 16. března 2022	0	4 576	0	zajištění ubytování pro osoby přicházející z území Ukrajiny
<b>Celkem</b>	<b>28 062</b>	<b>18 508</b>	<b>17 300</b>	

Léčebné lázně Lázně Kynžvart v roce 2023 obdržely finanční prostředky na provoz v celkové výši 17,3 mil. Kč. Z celkové částky neinvestičního provozního příspěvku bylo 13,8 mil. Kč určeno na úhradu provozních nákladů Lázeňské léčebny Mánes v Karlových Varech.

#### 3.3.5.3.6. Specializovaná zdravotní péče

##### Endokrinologický ústav

Výše provozního příspěvku zřizovatele Endokrinologickému ústavu je uveden v tabulce v tis. Kč.

Příspěvek	2021	2022	2023	Doplňující informace
Provoz	19 246	18 691	19 255	krytí mzdových nákladů
<b>Celkem</b>	<b>19 246</b>	<b>18 691</b>	<b>19 255</b>	

Provozní příspěvek byl v roce 2023 čerpán ze 100 % na krytí zákonných navýšení mzdových nákladů. V roce 2023 byl organizaci dodatečně navýšen provozní příspěvek z 13 385 000 Kč na 19 254 711,20 Kč. Toto navýšení příspěvku zřizovatele významně pomohlo vypořádat se s trvalým nárůstem mezd, které není nijak kompenzováno úhradovými mechanismy zdravotních pojišťoven.

Pozn. Dne 29.11.2023 došlo na Endokrinologickém ústavu k vážné provozně technické závadě v oblasti kybernetické bezpečnosti. Vzhledem k mimořádné situaci nebyl EÚ schopen dodat výkazy do CSUIS a dokončit další procesy s tím spojené.

#### 3.3.5.3.7. Vysoce specializovaná pracoviště

##### Národní onkologický registr (NOR)

Národní onkologický registr je jedinečným a vysoce kvalitním zdrojem dat o onkologických onemocněních v ČR. Data tohoto zdroje jsou pravidelně využívána pro plánování onkologické péče v ČR, pro národní a mezinárodní projekty sledující vývoj epidemiologických ukazatelů onkologických onemocnění a pro významné výzkumné projekty. NOR je rovněž jediným plně konzistentním zdrojem dat pro hodnocení dostupnosti, výkonnosti a kvality onkologické péče, včetně péče vysoce specializované. Data NOR představují významnou datovou základnu pro hodnocení činnosti sítě Komplexních onkologických center v ČR. Vlastní sběr dat NOR probíhá z klinických pracovišť na základě ustanovení zákona č. 372/2011 Sb., o zdravotních službách a toto primární hlášení není nijak finančně odměňováno; jde o zákonnou povinnost.

### Národní onkologický registr 2023

Pol. 5331		v tis. Kč
352100-4001	Fakultní nemocnice	11 059 826
352700-4001	Vysoce spec. pracoviště a jednooborová zařízení lůžkové péče	2 940 174
<b>Čerpáno</b>		<b>14 000 000</b>

#### 352100-4001 Provoz regionálních pracovišť Národního onkologického registru pro rok 2023 Fakultní nemocnice

Položka	Příjemce	Částka v Kč
5331	Všeobecná fakultní nemocnice - Praha, Středočeský kraj	1 043 267
5331	Fakultní nemocnice Motol - Praha 5, 6	1 051 257
5331	Fakultní Thomayerova nemocnice - Praha 1, 2, 3, 4, 10	603 899
5331	Fakultní Thomayerova nemocnice - Jihočeský kraj	792 595
5331	Fakultní Thomayerova nemocnice - Ústecký kraj	773 682
5331	Fakultní nemocnice Na Bulovce - Praha 7, 8, 9	422 846
5331	Fakultní nemocnice Královské Vinohrady - Praha, Středočeský kraj	442 782
5331	Fakultní nemocnice Plzeň - Plzeňský kraj	848 256
5331	Fakultní nemocnice Plzeň - Karlovarský kraj	288 592
5331	Fakultní nemocnice Hradec Králové - Královéhradecký kraj	1 071 933
5331	Fakultní nemocnice Hradec Králové - Pardubický kraj	642 010
5331	Fakultní nemocnice Brno - Jihomoravský kraj	818 623
5331	Fakultní nemocnice Olomouc - Olomoucký kraj	746 907
5331	Fakultní nemocnice Ostrava - Moravskoslezský kraj	1 513 177
<b>Celkem</b>		<b>11 059 826</b>

#### 352700-4001 Provoz regionálních pracovišť Národního onkologického registru pro rok 2023 vysoce spec. pracoviště a jednooborová zařízení lůžkové péče

Položka	Příjemce	Částka v Kč
5331	Masarykův onkologický ústav - Liberecký kraj	527 319
5331	Masarykův onkologický ústav - Jihomoravský kraj	1 054 216
5331	Masarykův onkologický ústav - Zlínský kraj	733 880
5331	Masarykův onkologický ústav - Kraj Vysočina	624 759
<b>Celkem</b>		<b>2 940 174</b>

**Celková částka činí 14 000 000**

#### Centrum kardiovaskulární a transplantační chirurgie

v tis. Kč

Příspěvek	2021	2022	2023	Doplňující informace
Mimořádné finanční ohodnocení zaměstnanců	29 492	0	0	odměna za práci ve ztíženém pracovním prostředí (COVID-19)
Benefity 8 000 Kč/os.	1 786	0	0	prevence negativních dopadů psychické a fyzické zátěže
<b>Celkem</b>	<b>31 278</b>	<b>0</b>	<b>0</b>	

## Institut klinické a experimentální medicíny

v tis. Kč

Příspěvek	2021	2022	2023	Doplňující informace
Mimořádné finanční ohodnocení zaměstnanců	136 392	0	205	odměna za práci ve ztíženém pracovním prostředí (COVID-19)
Benefity 8 000 Kč/os.	8 137	0	0	prevence negativních dopadů psychické a fyzické zátěže
Vývoj vakcíny proti SARS-CoV-2	471	0	0	vývoj emergentní vakcíny proti SARS-CoV-2
Studie kolektivní imunity proti SARS-CoV-2	0	3 200	0	kvantifikace prevalence jedinců s proběhlou infekcí koronaviru SARS-CoV-2 v české populaci
Edukační program	0	0	1 500	edukace odborné a laické veřejnosti ohledně dárcovství orgánů
<b>Celkem</b>	<b>145 000</b>	<b>3 200</b>	<b>1 705</b>	

## Institut klinické a experimentální medicíny

**IKEM** v roce 2023 obdržel finanční prostředky ve výši 1,5 mil. Kč na podporu informovanosti a edukace odborné a laické veřejnosti ohledně dárcovství orgánů. V rámci uvedeného programu byly v roce 2023 financovány např. kurzy sdělování nepříznivých zpráv, semináře v dárcovských nemocnicích na ARO, JIP a další osvětové semináře.

V roce 2023 byl IKEM poskytnut doplatek mimořádného finančního ohodnocení zaměstnancům poskytovatelů lůžkové péče v souvislosti s epidemií COVID-19 ve výši 204 586 Kč na doplacení mimořádných odměn zaměstnancům u nichž došlo k uznání nemoci z povolání v předemném období programu.

## Masarykův onkologický ústav

v tis. Kč

Příspěvek	2021	2022	2023	Doplňující informace
Mimořádné finanční ohodnocení zaměstnanců	64 901	0	0	odměna za práci ve ztíženém pracovním prostředí (COVID-19)
Benefity 8 000 Kč/os.	3 819	0	0	prevence negativních dopadů psychické a fyzické zátěže
<b>Celkem</b>	<b>68 720</b>	<b>0</b>	<b>0</b>	

## Národní ústav duševního zdraví

v tis. Kč

Příspěvek	2021	2022	2023	Doplňující informace
Provoz	50 000	25 000	15 000	dofinancování běžné činnosti
Mimořádné finanční ohodnocení zaměstnanců	11 133	0	0	odměna za práci ve ztíženém pracovním prostředí (COVID-19)
Financování navýšení lůžek	22 500	0	0	zajištění stability poskytování lůžkové péče v oboru dětské a dorostové psychiatrie
Komunikační kampaň COVID	4 200	0	0	projekt Opatruj.se (nástroj na podporu psychické odolnosti)
Sociální služby – krizová linka (z kap. MPSV)	0	0	1 250	krizová linka pro sexuologickou oblast s nadregionální působností
<b>Celkem</b>	<b>87 833</b>	<b>25 000</b>	<b>16 250</b>	

V roce 2023 obdržel Národní ústav duševního zdraví provozní příspěvek ve výši 15 mil. Kč na dofinancování běžné činnosti, především na pokrytí mzdových nákladů, včetně odvodů a FKSP vědeckých, administrativních a technických pracovníků.

V rámci vyhlášeného dotačního řízení MPSV pro rok 2023 v oblasti poskytování sociálních služeb s nadregionální či celostátní působností obdržel NÚDZ finanční prostředky ve výši 1 249 547 Kč

na provoz krizové linky pro sexuologickou oblast. Dle vyhodnocení projektu se v průměru uskutečňovalo několik (3–8) hovorů denně.

### Revmatologický ústav

v tis. Kč

Příspěvek	2021	2022	2023	Doplňující informace
Mimořádné finanční ohodnocení zaměstnanců	13 966	0	0	odměna za práci ve ztíženém pracovním prostředí (COVID-19)
<b>Celkem</b>	<b>13 966</b>	<b>0</b>	<b>0</b>	

### Ústav hematologie a krevní transfuze

v tis. Kč

Příspěvek	2021	2022	2023	Doplňující informace
Mimořádné finanční ohodnocení zaměstnanců	31 965	0	0	odměna za práci ve ztíženém pracovním prostředí (COVID-19)
Benefity 8 000 Kč/os.	1 971	0	0	prevence negativních dopadů psychické a fyzické zátěže
Vývoj vakcíny proti SARS-CoV-2	1 574	0	0	vývoj emergentní vakcíny proti SARS-CoV-2
<b>Celkem</b>	<b>35 510</b>	<b>0</b>	<b>0</b>	

### Ústav pro péči o matku a dítě

v tis. Kč

Příspěvek	2021	2022	2023	Doplňující informace
Mimořádné finanční ohodnocení zaměstnanců	51 553	0	0	odměna za práci ve ztíženém pracovním prostředí (COVID-19)
Benefity 8 000 Kč/os.	1 753	540	0	prevence negativních dopadů psychické a fyzické zátěže
<b>Celkem</b>	<b>53 306</b>	<b>540</b>	<b>0</b>	

#### 3.3.5.4. Zvláštní zdravotnická zařízení a služby pro zdravotníky

##### 3.3.5.4.1. Zdravotní ústavy

#### Státní zdravotní ústav – příspěvek PO

V roce 2022 činil schválený rozpočet 245 080 448 Kč, upravený rozpočet byl navýšen na 255 715 367 Kč, tj. o 10 634 919 Kč více (4,3 %) a čerpání dosáhlo 100 %. Prostředky byly efektivně a účelně využity.

Státní zdravotní ústav obdržel v roce 2022 následující příspěvky na činnost:

- realizace pylové informační služby – pylový monitoring (490 000 Kč)
- aktivnější přístup k problematice prevence HIV/AIDS nákazy (4 500 000 Kč)
- vydání a distribuce Zdravotního a očkovacího průkazu pro děti a mládež (ZOP), včetně aktualizace webových stránek k ZOP (700 000 Kč)
- zajištění edukační činnosti (1 000 000 Kč)
- Národní projekt individuální spotřeby potravin v ČR (celkem 6 mil Kč rozděleno do 3 let, tj. rok 2022-2024; obdržena celá výše dotace v r. 2022 (6 000 000 Kč)
- meziroční nárůst tarifních platů – usnesení vlády ČR č. 729 ze dne 31. srpna 2022 o nařízení vlády, kterým se mění nařízení vlády č. 341/2017 Sb., o platových poměrech zaměstnanců ve veřejných služebních a správě (5 005 064 Kč)

**V roce 2023** byl schválen rozpočet ve výši 259 694 512 Kč. Příspěvek je určen na podporu činnosti národních referenčních pracovišť (Centrum epidemiologie a mikrobiologie, Centrum hygieny práce a pracovního lékařství, Centrum podpory veřejného zdraví, Centrum zdraví a životního prostředí, Centrum zdraví, výživy a potravin, Centrum toxikologie a zdravotní bezpečnosti) a národních referenčních laboratoří. Výše příspěvků pro jednotlivá pracoviště není stanovena, SZÚ rozdělení provádí podle vlastní potřeby.

Během roku byl příspěvek navýšen o 2 000 000 Kč na kompenzaci zvýšených výdajů za energie. V závěru roku pak došlo k navýšení o 10 000 000 Kč na úhradu dodavatelských faktur po datu splatnosti.

Konečný rozpočet ve výši 271 694 512 Kč byl vyčerpán na 100 %, prostředky byly využity efektivně a účelně.

Výsledky hospodaření za rok 2023 ještě nejsou k dispozici. V roce 2021 činily náklady SZÚ 579 295 000 Kč, výnosy 599 888 000 Kč a výsledek hospodaření 20 593 000 Kč. V roce 2022 činily náklady 605 140 000 Kč, výnosy 611 383 000 Kč a výsledek hospodaření 6 243 000 Kč.

**Pro rok 2023 byl stanoven limit** mzdových nákladů ve výši **196 122 154 Kč**, v tom prostředky na platy ve výši **195 275 029 Kč** a ostatní osobní náklady ve výši **847 125 Kč**. Z uvedené výše bylo schváleno na platy a OON projektů spolufinancovaných z rozpočtu EU/FM celkem **5 575 927 Kč**. Tento limit byl taktéž zahrnut do závazných objemů na platy a ostatních plateb za provedenou práci pro rok 2023 schvalovaných Ministerstvem financí.

**Schválený počet zaměstnanců** Státního zdravotního ústavu činil **k 1.1.2023 celkem 452, z toho 4 zaměstnanci podílející se na implementaci a realizaci projektů EU/FM (jednorázové kapacity).**

V průběhu roku bylo požádáno Ministerstvo financí o úpravu limitu mzdových nákladů. Jednalo se o tuto RZAM A-hlavička č. **2000000093/2023. Současně u této žádosti udělilo MF souhlas s povoleným překročením limitů prostředky na platy na rok 2023 v celkové výši 48 460 750 Kč a navýšení počtu zaměstnanců o 28.**

Prostředky, které převyšují příspěvek MZ ČR, jsou kryté z projektů získaných v roce 2023 touto organizací. Změny v průběhu roku se týkaly navýšení VaVal na základě vydaných Rozhodnutí (Smlouva o poskytnutí účelové podpory), Operačního programu Zaměstnanost plus CZ.03.02.02/00/22\_005/0000723 „Podpora zdraví v rodinách“, dále u Operačního programu výzkum, vývoj a vzdělávání CZ.02.1.01./0.0/0.0/16\_019/0000860 „Mezinárodní konkurenceschopnost SZÚ ve výzkumu, vývoji a vzdělávání v alternativních toxikologických metodách“ a projektu EHP Norska „Prevence antibiotické rezistence“.

Současně byl navýšen limit mzdových nákladů o projekty HERA a projekty financované UNICEF a další.

**Po schválené úpravě** (evidované v Integrovaném systému Státní pokladny) **došlo k úpravě limitu mzdových nákladů na celkovou výši 280 418 025 Kč, tj. prostředky na platy na výši 271 448 950 Kč a ostatní osobní náklady na výši 8 969 075 Kč; počty zaměstnanců po změnách byl stanoven na 496,5.**

Uvedené změny týkající se úprav limitu mzdových nákladů nebyly trvalého charakteru a promítly se pouze pro rok 2023.

**Skutečně bylo čerpáno 274 299 tis. Kč prostředků na platy a ostatní osobní náklady, z toho na platy bylo čerpáno celkem u této příspěvkové organizace 265 830 tis. Kč a na ostatní osobní náklady pak 8 469 tis. Kč.**

**U SZÚ činil k 31.12.2023 skutečný počet přepočtených zaměstnanců dle výkazu ZAM 1-04 celkem 483,4, resp. 481,33 průměrný evidenční počet zaměstnanců od počátku roku.**

Součástí skutečně vynaložených finančních prostředků na mzdové náklady jsou i náhrady v době dočasné pracovní neschopnosti. Výše náhrad v roce 2023 činila 1 810 341 Kč, tj. z prostředků na platy činila výše náhrad 1 810 341 Kč a z ostatních osobních nákladů pak 0 Kč.

**Skutečný průměrný plat zaměstnance SZÚ se díky projektům vyšplhal na úroveň 45 710 Kč (bez zahrnuté výše náhrad mezd v době nemoci). Pokud budeme brát v úvahu pouze skutečně vyplacené platy ze základního limitu, bude průměrný plat zaměstnance SZÚ ve výši 34 398 Kč.**

Porovnáme-li průměrný plat v Praze, který je 52 658 Kč (pouze za 1. čtvrtletí roku 2023), vzniklý rozdíl 6 948 Kč, resp. 18 260 Kč je pro zdravotnickou organizaci s celostátní působností a zároveň s vyšším věkovým průměrem, značný. Vyšší průměrný plat nám pomůže zajistit konkurenceschopné platy předním vědcům a specializovaným odborným pracovníkům, a také pro přijetí nových mladých, perspektivních vědeckých pracovníků včetně doktorandů, bez nichž by rozvoj ústavu jako vědecké instituce nebyl možný.

Úkolem SZÚ není poskytování individuálních služeb, ale ochrana zdraví veřejnosti. Nelze proto z povahy věci zajistit potřebný objem finančních prostředků na platy vlastní činnosti. Tímto se značně liší například od fakultních nemocnic, které mají velký objem prostředků právě ze zdravotního pojištění. Dochází proto velmi často k tomu, že zaměstnanci po krátké době odcházejí do jiných zdravotnických nebo výzkumných institucí, neboť SZÚ je vůči nim naprosto nekonkurenceschopný.

V tabulce níže je uvedeno rozdělení na příspěvek od MZ, projektů spolufinancovaných z EU či FM, VaVal, zahraniční či ostatních projektů. U projektu financovaném UNICEF byly u dohod ukrajinských mediátorů špatně odhadnuty počty akcí, a proto jsme rozpočet převýšili o 92 582 Kč. Zároveň u stejného projektu zbylo na platech přes 361 tis. Kč, ze kterých jsme schodek na dohodách pokryli.



### Limit mzdových nákladů pro rok 2023 (v Kč)

Příspěvková organizace: Státní zdravotní ústav	Schválený příspěvek		Příspěvek po úpravách		Skutečnost		% (Skutečnost / Příspěvek po úpravách)
		Z toho podíl EU/FM	Celkem	Z toho podíl EU/FM		Z toho podíl EU/FM	
<b>Limit mzdových nákladů</b>	<b>196 122 154</b>	<b>4 091 036</b>	<b>280 418 025</b>	<b>18 318 758</b>	<b>274 298 785</b>	<b>15 742 578</b>	<b>98 %</b>
<b>prostředky na platy</b>	<b>195 275 029</b>	<b>3 734 036</b>	<b>271 448 950</b>	<b>16 120 238</b>	<b>265 830 232</b>	<b>13 734 012</b>	<b>98 %</b>
Příspěvek MZ	190 119 102		<b>188 929 102</b>		<b>188 929 102</b>	<b>0</b>	<b>100 %</b>
VVI			<b>17 350 121</b>		<b>17 187 419</b>	<b>0</b>	<b>99 %</b>
Ostatní projekty mimo 9/4			<b>44 078 800</b>		<b>39 896 521</b>	<b>0</b>	<b>91 %</b>
OPZ + CZ.03.02.02/00/22_005/0000723			10 500 000	8 056 963	<b>9 261 058</b>	<b>7 106 010</b>	<b>88 %</b>
OPVVV	4 750 927	3 389 786	4 750 927	3 389 786	<b>4 292 404</b>	<b>3 062 630</b>	<b>90 %</b>
Jacardi			250 000	200 000	<b>36 463</b>	<b>29 170</b>	<b>15 %</b>
Projekt HERA 2			4 000 000	3 200 000	<b>2 977 956</b>	<b>2 382 365</b>	<b>74 %</b>
WISH			30 000	24 000	<b>0</b>	<b>0</b>	<b>0 %</b>
UNITED4			300 000	240 000	<b>216 420</b>	<b>173 136</b>	<b>72 %</b>
Školka 2 (CZ.03.01.02/00/22_034/0000530)			740 000	567 489	<b>706 952</b>	<b>542 444</b>	<b>96 %</b>
Finanční mechanismy	405 000	344 250	520 000	442 000	<b>515 596</b>	<b>438 257</b>	<b>99 %</b>
<i>náhrady mezd v době nemoci</i>					<b>1 810 341</b>		
<b>ostatní osobní náklady</b>	<b>847 125</b>	<b>357 000</b>	<b>8 969 075</b>	<b>2 198 520</b>	<b>8 468 553</b>	<b>2 008 566</b>	<b>94 %</b>
Příspěvek MZ	427 125		1 617 125		<b>1 542 550</b>		<b>95 %</b>
VVI	0		150 000		<b>149 968</b>		<b>100 %</b>
Ostatní projekty mimo 9/4	0		4 381 950		<b>4 476 372</b>		<b>102 %</b>
OPZ + CZ.03.02.02/00/22_005/0000723	0		2 400 000	1 841 520	<b>2 299 663</b>	<b>1 764 531</b>	<b>96 %</b>
OPVVV	0		0				<b>0</b>
Finanční mechanismy	420 000	357 000	420 000	357 000	287 100	244 035	68 %

### Počet zaměstnanců v roce 2023

Státní zdravotní ústav	Schválený rozpočet – Úvazky zaměstnanců v celoročním vyjádření		Rozpočet po změnách – Úvazky zaměstnanců v ročním průměru		Skutečnost od počátku roku – průměrný evidenční počet zaměstnanců přepočtený			Obsazenost (skutečnost / rozpočet po změnách) v %
	celkem	Z toho EU/FM	celkem	Z toho EU/ FM	celkem	z toho		
						EU / FM	ostatní	
Počet zaměstnanců – pracovní poměr	452	18,35	496,5	34,85	481,33	23,63	457,7	96,94

### **Státní zdravotní ústav – očkovací průkazy**

Státní zdravotní ústav je pověřen koordinací, aktualizací a každoročním vydáváním brožurky „Zdravotní a očkovací průkaz dítěte a mladistvého“ (dále „ZOP“) již od roku 1994. Vydávání očkovacího průkazu je vždy finančně podpořeno prostředky MZ ČR s tím, že ZOP dostává v porodnici každé dítě zdarma. Počet očkovacích průkazů je vydáván na základě předpokládaného počtu porodů, nahlášených z jednotlivých porodnic.

V roce 2022 byl schválený rozpočet odvětví 700 000 Kč, finanční prostředky byly vyčerpány na 100 %.

**V roce 2023** činil rozpočet 700 000 Kč a stejně jako v minulém roce bylo plnění 100 %. Počet ZOP expedovaných do jednotlivých krajů činil 98 400 kusů.

### **Státní zdravotní ústav – zajištění edukační činnosti**

Náklady spojené s tvorbou a vydáním zdravotně výchovných a edukačních materiálů -vzdělávání široké veřejnosti v rámci ochrany a podpory veřejného zdraví k problematikám aktuálních zdravotních hrozeb (výskyt a rizika z infekčních nemocí, k epidemii COVID-19, prevence HIV/AIDS, dále klimatická zdravotní rizika-vedra, záplavy, rizika pro zdraví spotřebitelů-výskyt nebezpečných výrobků), ale i popularizace a rozšíření znalostí - nové poznatky k prevenci infekčních i neinfekčních onemocnění - zdravý životní styl, význam suplementace vitamínem D, Omega 3 + Omega 6, apod..

V roce 2022 byl schválený rozpočet odvětví 1 000 000 Kč, čerpání finančních prostředků 100 %.

Rozpočet **roku 2023** činil 1 000 000 Kč a vyčerpán byl na 100 %. Finanční prostředky byly vynaloženy zejména na vzdělávání cílových skupin v rámci primární prevence, také s ohledem na aktuální vývoj zachycených nemocí v České republice, a to jak v rámci inzerce, tak tisku zdravotně výchovných pomůcek a zdravotně výchovného materiálu. Jednalo se zejména o prevenci v oblasti výživy, kouření, pohybové aktivity, péče o chrup, kompenzace stresu, prevence úrazů a závislostí.

### **Zdravotní ústavy – příspěvek PO – Národní pylová služba**

Finanční prostředky byly použity především pro zajištění národní pylové služby na základě dohody se zdravotními ústavu a s Českou iniciativou pro astma v rozsahu 11 stanic. Jedná se měřicí stanice v Praze, Plzni, Karlových Varech, Ústí nad Labem, Liberci, Jihlavě, Ústí nad Orlicí, Brně, Ostravě, Třinci a od roku 2020 i v Českých Budějovicích. Částka zahrnuje finanční prostředky vynakládané zejména na spotřební materiál a údržbu měřicích stanic. Pylový monitoring je provozován podle konkrétního stavu počasí přibližně od začátku března do konce října, celkem cca 35 týdnů. Česká pylová informační služba je součástí celoevropské sítě pylových informačních služeb, sdílí s ní jednotnou metodiku a centrální evropskou databázi.

V roce 2022 schválený rozpočet 1 500 000 Kč byl čerpán na 100 %.

**V roce 2023** činil schválený rozpočet 1 500 000 Kč stejně jako v minulém roce a čerpán byl na 100 %. Příspěvek byl poskytován Státnímu zdravotnímu ústavu (SZÚ), Zdravotnímu ústavu se sídlem v Ostravě (ZÚO) a Zdravotnímu ústavu se sídlem v Ústí nad Labem (ZÚÚ).

<b>PO</b>	<b>Příspěvek (Kč)</b>
SZÚ	490 000,00 Kč
ZÚO	350 000,00 Kč
ZÚÚ	660 000,00 Kč
<b>CELKEM</b>	<b>1 500 000,00 Kč</b>

### **Zdravotní ústavy – příspěvek PO – HIV/AIDS**

V roce 2022 byl schválený rozpočet odvětví byl 8 000 tis. Kč, skutečnost 8 000 tis. Kč, plnění 100 %. Státní zdravotní ústav obdržel z celkové částky 4 500 tis. Kč, Zdravotní ústav se sídlem v Ústí nad Labem 2 600 tis. Kč a Zdravotní ústav se sídlem v Ostravě 900 tis. Kč.

**V roce 2023** činil schválený rozpočet 8 000 000 Kč, Státní zdravotní ústav obdržel z celkové částky 4 500 000 Kč, Zdravotní ústav se sídlem v Ústí nad Labem 2 600 000 Kč a Zdravotní ústav se sídlem v Ostravě 900 000 Kč. Rozpočet byl vyčerpán na 100 %.

Finanční prostředky byly využity v souladu s „Národním programem řešení problematiky HIV/AIDS v České republice na období 2023-2027“, a to zejména následujícím způsobem: podpora testování HIV, hepatitidy a dalších pohlavně přenosných nemocí v poradnách v ČR (testování kombinuje primární i sekundární prevenci a je důležitým nástrojem Národního programu v oblasti prevence HIV/AIDS), provoz národní linky, preventivní program pro školy Hrou proti AIDS, zvyšování zdravotní gramotnosti žáků a studentů v této oblasti, modernizace a podpora činnosti NRL HIV/AIDS, jako nedílné součásti programu řešení problematiky HIV/AIDS.

### **Zdravotní ústavy – příspěvky PO**

V roce 2022 činil schválený rozpočet odvětví 6304 celkem 28 405 277 Kč, upravený rozpočet byl navýšen na 44 419 184 Kč, tj. o 16 013 907 Kč (56 %) a čerpání dosáhlo 100 %. Přidělené finanční prostředky byly efektivně a účelně využity.

**V roce 2023** činil schválený rozpočet odvětví 6304 celkem 29 000 000 Kč. V průběhu roku byl příspěvek několikrát navýšen.

- 10 500 000 Kč – příspěvek na strategické hlukové mapování (SHM) pro ZÚO – finanční prostředky byly převedeny rozpočtovým opatřením z odvětví 6321 – Zdravotní ústavy – Státní zdravotní dozor (39 500 000 Kč)
- 5 500 000 Kč – příspěvek na uhrazení zvýšených nákladů na energie (2 150 000 Kč ZÚO, 3 350 000 Kč ZÚÚ)
- 5 000 000 Kč – příspěvek na úhradu dodavatelských faktur po splatnosti (ZÚÚ)
- 211 091 193 Kč – rozpočtovým opatřením byly převedeny finanční prostředky z rozpočtové kapitoly 398 – Všeobecná pokladní správa za účelem úhrady odvodů za porušení rozpočtové kázně a s tím souvisejícího penále (usnesení vlády ČR č. 647 z 30. srpna 2023) – účel 233980028 (ZÚO – 148 299 628 Kč, ZÚÚ – 62 791 565 Kč)

Čerpání dosáhlo 100 %. Přidělené finanční prostředky byly efektivně využity v souladu se stanoveným účelem.

Příspěvek v celkové výši 39 500 000 Kč zdravotní ústavy obdržely na podporu provozu národních referenčních laboratoří (NRL), imisního monitoringu, realizaci prevence HIV/AIDS, na činnosti v oblasti ochrany a podpory zdraví a prevence, na strategické hlukové mapování (SHM) a příspěvek na provoz Referenční laboratoře přírodních léčivých zdrojů (RLPLZ).

PO	Příspěvek (Kč)
<b>Zdravotní ústav se sídlem v Ostravě</b>	<b>27 626 000,00</b>
Imisní monitoring	9 000 000,00
NRL_arboviry	1 000 000,00
NRL_GIS	30 000,00
NRL_hluk v pracovním prostředí	440 000,00
NRL_komunální hluk	1 800 000,00
NRL_legionela	1 200 000,00
NRL_mikroklimatické podmínky	75 000,00
NRL_mykologická diagnostika	560 000,00
NRL_osvětlení	300 000,00
NRL_papilomaviry a polyomaviry	1 187 000,00
NRL_urogenitální trichomonóza	360 000,00
Podpora zdraví	300 000,00
Realizace prevence HIV/AIDS	874 000,00
SHM	10 500 000,00
<b>Zdravotní ústav se sídlem v Ústí nad Labem</b>	<b>11 874 000,00</b>
Imisní monitoring	9 000 000,00
NRL_střevní parazitózy	300 000,00
Realizace prevence HIV/AIDS	974 000,00
RLPLZ	1 600 000,00
<b>Celkový součet</b>	<b>39 500 000,00</b>

Výsledky hospodaření za rok 2023 ještě nejsou k dispozici. V roce 2021 činily náklady ZÚÚ 495 099 000 Kč, výnosy 432 099 000 Kč a výsledek hospodaření –63 037 000 Kč. V roce 2022 činily náklady 439 022 376 Kč, výnosy 439 585 029 Kč a hospodářský výsledek 562 653 Kč.

V roce 2021 činily náklady ZÚO 782 987 000 Kč, výnosy 824 795 000 Kč a výsledek hospodaření 41 808 000 Kč. V roce 2022 činily náklady 596 814 244 Kč, výnosy 564 850 342 Kč a hospodářský výsledek –31 963 902 Kč. K účelnějšímu, hospodárnějšímu a efektivnějšímu řízení by mělo přispět plánované sloučení obou ústavů.

#### 3.3.5.4.2. Zajištění ZZS krajů a hl. m. Prahy - krizová připravenost – neinvestiční prostředky

Rozpočtové odvětví (paragraf – článek)	Položka RS	Rozpočet 2023 v Kč upravený	Název čerpání	Přiděleno rozhodnutím MZ v Kč	Nevyčerpano v Kč
353300-1102	5321	79 500 000	Krizová připravenost ZZS HMP	6 459 060,00	17 751 830,00
	5323		Krizová připravenost ZZS krajů	55 289 110,00	

Z rozpočtového odvětví 353300-1102 byly finanční prostředky čerpány následovně:

- z položky RS 5323 byly v roce 2023 finanční prostředky čerpány na zajištění krizové připravenosti 13 poskytovatelů ZZS krajů a z položky RS 5321 byly přiděleny finanční prostředky poskytovateli ZZS HMP. Z původní plánované částky 79 500 000,- Kč byly rozpočtovým opatřením (RO) č. 32 finanční prostředky určené pro ZZS HMP převedeny z RS položky 5323 na položku 5321. Podrobné rozdělení finančních prostředků mezi jednotlivé ZZS je uvedeno v příloze č. 1.

### Rozpočtové odvětví 353300-1102:

Z rozpočtového odvětví 353300-1102 byly v roce 2022 čerpány finanční prostředky ve výši 72 103 480,00 Kč, tedy o 10 355 310,00 Kč více než v roce 2023.

Výše dotace rozdělená jednotlivým krajům v roce 2023 na zajištění krizové připravenosti poskytovatele ZZS kraje:

Kraj	Počet obyvatel k 31. 12. 2022	Celková výše finančních prostředků přidělených poskytovatelům ZZS pro rok 2023 v Kč	Plánované investiční prostředky pro rok 2023 v Kč	Neinvestiční finanční prostředky pro rok 2023	
				Celkem v Kč	Z toho vyplacená 1. splátka v Kč
Praha	1 275 406	12 754 060	6 295 000	6 459 060	2 000 000
Jihočeský	637 047	6 370 470	3 170 000	3 200 470	2 000 000
Jihomoravský	1 184 568	11 845 680	2 050 000	9 795 680	3 000 000
Karlovarský	283 210	2 832 100	700 000	2 132 100	0
Královéhradecký	542 583	5 425 830	0	5 425 830	1 900 000
Liberecký	437 570	4 375 700	0	4 375 700	1 530 869
Moravskoslezský	1 177 989	11 779 890	6 000 000	5 779 890	0
Olomoucký	622 930	6 229 300	3 670 000	2 559 300	892 500
Pardubický	514 418	5 144 180	4 000 000	1 145 180	0
Plzeňský	578 707	5 787 070	4 360 000	1 427 070	0
Středočeský	1 386 824	13 868 240	7 150 000	6 718 240	2 000 000
Ústecký	798 898	7 988 980	1 100 000	6 888 980	2 000 000
Vysočina	504 025	5 040 250	0	5 040 250	0
Zlínský	572 432	5 724 320	4 923 900	800 420	0
<b>Celkem</b>	<b>10 516 707</b>	<b>105 167 070</b>	<b>43 418 900</b>	<b>61 748 170</b>	<b>15 323 369</b>

#### 3.3.5.4.3. Letecké výjezdové skupiny poskytovatele ZZS

353300-4116 Letadla pro letecké výjezdové skupiny poskytovatele ZZS		Kč
schválený rozpočet		<b>559 387 773,00</b>
• převod do kapitoly MV		59 209 653,00
• převod do kapitoly MO		35 694 000,00
• Nároky		35 000 000,00
<b>Rozpočet po změnách</b>		<b>464 484 120,00</b>
<b>Konečný rozpočet</b>		<b>499 484 120,00</b>
• faktury		496 109 098,34
Nevyčerpáno		3 375 021,66

Podle § 21 odst. 1 zákona č. 374/2011 Sb., o zdravotnické záchranné službě, letadla pro zdravotnickou záchrannou službu smluvně zajišťuje Ministerstvo zdravotnictví (dále jen „MZ“) s provozovatelem letadel. V ČR je celkem 10 stanovišť leteckých výjezdových skupin zdravotnické záchranné služby (dále jen „LVS ZZS“). Z toho od roku 2021 zajišťují 2 stanoviště LVS ZZS letadla státních subjektů: letadla Ministerstva obrany (dále jen „MO“) prostřednictvím Armády ČR v Plzni-Líních a letadla Ministerstva vnitra (dále jen „MV“) prostřednictvím Policie ČR v Praze. Dohody s MO a MV nabývaly účinnosti od 1.1.2021 a každý rok se vyúčtování provádí na základě písemného požadavku příslušných ministerstev adresovaných MZ. Částka je stanovena dle předpokládaného "náletu" letových hodin – smluvně specifikovaný počet hodin.

Finanční krytí nákladů letecké záchranné služby a letecké zdravotnické dopravy poskytované MO podle Dohody o zajišťování letecké záchranné služby a letecké zdravotnické dopravy uzavřené mezi MO a MZ v prosinci 2020 činilo na rok 2023 částku ve výši 35 694 000,00 Kč.

Finanční krytí nákladů letecké záchranné služby poskytované MV dle Dohody o zajišťování letecké zdravotnické záchranné služby uzavřené mezi MV a MZ v prosinci 2020, činilo na rok 2022 částku ve výši 59 209 653,00 Kč.

Dalších 8 stanovišť LVS ZZS provozují nestátní provozovatelé DSA a.s. a ATE s.r.o. dle výsledků veřejné zakázky realizované na sklonku roku 2019 Ministerstvem zdravotnictví. V únoru a březnu 2020 byly podepsány smlouvy na osmileté období od 1. 1. 2021 do 31. 12. 2028.

DSA a.s. provozuje od 1. 1. 2021 vrtulníky na stanovištích: České Budějovice, Ústí nad Labem, Liberec, Hradec Králové, Brno, Jihlava. ATE, s.r.o. provozuje od 1. 1. 2021 vrtulníky na stanovištích: Ostrava, Olomouc.

V roce 2023 došlo k navýšení ceny plnění smluv u provozovatelů vrtulníků DSA a.s. a ATE s.r.o. o meziroční nárůst inflace.

Dne 2.5.2023 uzavřely smluvní strany DSA a.s. a MZ ke Smlouvě dodatek č. 2, kterým podle čl. 13 odst. 13 Smlouvy navýšily ceny uvedené v čl. 13 a v čl. 12 odst. 7 Smlouvy o roční míru inflace za rok 2022 ve výši 15,1 % a současně se smluvní strany v čl. 2 odst. 2 dodatku č. 2 dohodly i na jednorázovém doplatku za již provozovatelem poskytnuté služby za období od 1.1.2023 do 31.3.2023. Dodatek č. 2 nabyl účinnosti dnem zveřejnění v registru smluv dne 2.5.2023.

Dne 17. 7. 2023 uzavřely smluvní strany ATE s.r.o. a MZ ke Smlouvě dodatek č. 1 (dále jen „dodatek č. 1“), kterým podle čl. 13 odst. 13 Smlouvy navýšily ceny uvedené v čl. 13 a v čl. 12 odst. 7 Smlouvy o roční míru inflace za rok 2022 ve výši 15,1 % (dále jen „roční míra inflace“) a současně se smluvní strany v čl. 2 odst. 2 dodatku č. 1 dohodly i na jednorázovém doplatku za již provozovatelem poskytnuté služby za období od 1. 1. 2023 do 31. 5. 2023. Dodatek č. 1 nabyl účinnosti dnem uveřejnění v registru smluv dne 24. 7. 2023.

Výdaje na leteckou zdravotnickou záchrannou službu				
	v Kč			
Poskytovatel	2020	2021	2022	2023
Alfa Helicopter, s.r.o.	0,00	0,00	0,00	0,00
DSA, a.s.	160 397 842,00	308 958 556,50	326 295 575,65	373 239 986,40
Air Transporter Europe	45 849 754,00	98 109 963,14	103 685 913,03	122 869 111,94
Helikopter Air Transport	98 383 777,00	16 174 151,06	0,00	0,00
ZZS hl.m.Prahy-posilový Covid vrtulník		773 211,60	0,00	0,00
Gina sw, s.r.o.-služby se zajištěním provozu LZS			786 500,00	0,00
Kancelář zdravotního pojištění (za české občany v EU)	13 256 534,69	10 438 508,88	4 276 182,77	15 560 610,71
<b>MZ celkem</b>	<b>317 887 907,69</b>	<b>434 454 391,18</b>	<b>435 044 171,45</b>	<b>511 669 709,05</b>
Rozpočtová opatření:				
<b>MV</b>	53 983 708,00	18 600 984,00	32 647 356,00	59 209 653,00
<b>MO</b>	58 617 000,00	24 768 000,00	36 885 000,00	35 694 000,00
<b>Celkem MZ+MV+MO</b>	<b>430 488 615,69</b>	<b>477 823 375,18</b>	<b>504 576 527,45</b>	<b>606 573 362,05</b>

### Letecká zdravotní služba – jednotný Informační systém

Na základě žádosti odboru OZP č.j. MZDR 30872/2023-1/OZP ze dne 26. října 2023 bylo provedeno rozpočtové opatření číslo NARP 101/23, kterými do odvětví 3533–4120 – Letecká zdravotní služba – jednotný Informační systém, na položku 5323 – Neinvestiční transfery krajům byly přiděleny nároky z nespotřebovaných výdajů ve výši 2 996 000,- Kč.

Finanční prostředky byly určeny na dotační program k zajištění provozu jednotného informačního systému LZS v ČR a byly odborem FIN uvolněny na základě platebních poukazů vystavených odborem OZP.

353300-4116 Vynaložené prostředky na využívání LZS	Kč
2020	417 231 904,48
2021	467 384 866,30
2022	500 867 773,00
2023	591 012 751,34

#### 3.3.5.4.4. Očkovací látky

##### Očkovací látky COVID

V roce 2022 činil schválený rozpočet odvětví 6301 celkem 4 726 044 218 Kč, rozpočet po změnách 6 700 000 000 Kč a čerpáno bylo 8 707 593 278,96 Kč, procento plnění 129,96 z důvodu čerpání nároků z nespotřebovaných výdajů. Ve sledovaném období byly dodány očkovací látky proti onemocnění COVID-19 AstraZeneca, Janssen Pharmaceutica, Moderna Biotech, Sanofi Pasteur, Pfizer a Novavax. Odvětví bylo čerpáno položkou 5133 – Léky a zdravotnický materiál ve výši 8 706 238 342,36 Kč, položkou 5142 – Kurzové rozdíly ve výši 386 981,78 Kč a položkou 5169 – Nákup ostatních služeb ve výši 967 954,82 Kč (doprava za vrácené očkovací látky COVID do Maďarska).

V roce 2023 činil schválený rozpočet odvětví 6301 celkem 1 000 000 000 Kč, rozpočet po změnách 2 650 000 000 Kč a konečný rozpočet 3 061 040 175,40 Kč. Ve sledovaném období byly dodány očkovací látky proti onemocnění COVID-19 společnosti Moderna Biotech, Sanofi Pasteur, Pfizer a Novavax. Odvětví bylo vyčerpáno na 97,90 % položkou 5133 – Léky a zdravotnický materiál ve výši 977 982 752,31 Kč (94,14 %), položkou 5142 – Kurzové rozdíly ve výši –1 910 764,45 Kč(-382,15 %), položkou 5169 – Nákup ostatních služeb ve výši 91 697,52 Kč (9,17 %) – platba za likvidaci očkovacích látek AstraZeneca a položkou 5179 – Ostatní nákupy jinde nezařazené ve výši 2 020 708 166,13 Kč (100 %) – platba za zrušení dodávek očkovací látky Pfizer.

v Kč

Položka	Očkovací látky - COVID	Skutečnost 2022	Schválený rozpočet	Rozpočet po změnách	Konečný rozpočet	Skutečnost 2023
5133	Léky a zdravotnický materiál (očkovací látky)	6 285 951 205	1 000 000 000	629 286 834	629 286 834	629 269 123
5133	Léky a zdravotnický materiál (očkovací látky)	0	0	0	400 934 127	340 107 581
5142	Kurzové rozdíly (očkovací látky)	386 982	0	5 000	5 000	0
5142	Kurzové rozdíly (očkovací látky)	0	0	0	500 000	-1 910 764
5169	Nákup ostatních služeb (očkovací látky)	0	0	0	1 000 000	91 698
5179	Ostatní nákupy jinde nezařazené	0	0	370 708 166	370 708 166	370 708 166
5179	Ostatní nákupy jinde nezařazené - (účel)	0	0	1 650 000 000	1 650 000 000	1 650 000 000
	celkem					2 996 871 852

##### Očkovací látky

Ministerstvo zdravotnictví zajišťuje z tohoto odvětví dle § 49 zákona č. 258/2000 Sb., o ochraně veřejného zdraví, v platném znění, nákup očkovacích látek pro zvláštní a mimořádná očkování a očkovací látky pro pravidelná očkování fyzických osob, které nejsou pojištěny podle zákona o veřejném zdravotním pojištění. Jedná se o očkovací látky jiné než proti onemocnění COVID-19, např. spalničky, příušnice, zarděnky, virová hepatitida A, virová hepatitida B, TBC, záškrt, dávivý kašel, obrna, tetanus.

V roce 2022 bylo na nákup očkovacích látek vynaloženo 24 565 831 Kč. Ve sledovaném období proběhla epidemie virové hepatitidy-A a v důsledku toho byla provedena postexspoziční vakcinace u více než stovky osob. V navýšení nákladů na očkovací látky v loňském roce sehrál roli ve srovnání s rokem 2021 i nárůst očkování osob, které nejsou pojištěnci podle zákona o veřejném zdravotním pojištění. V nemalé míře se do zvýšených nákladů promítly i vyšší ceny očkovacích látek, a to zejména očkovací látky proti hepatitidě B, jejíž podíl na celkovém objemu finančních prostředků vydaných za očkovací

látky v roce 2022 činí 89,93 %. Podpisem nové smlouvy na dodávky očkovacích látek proti hepatitidě B došlo k navýšení ceny o 65 % (z 355,60 Kč na 586,86 Kč za dávku).

**V roce 2023** byl schválený rozpočet ve výši 14 000 000 Kč navýšen o 10 622 740 Kč z nespotřebovaných nároků výdajů. Na mimořádné a zvláštní očkování bylo vynaloženo celkem 23 277 528 Kč, tj. o 1 288 303 Kč méně než v roce 2022. Konečný rozpočet byl čerpán na 94,54 %. Ve sledovaném období probíhala epidemie virové hepatitidy A u dětí a dospělých stejně jako v předchozích letech. Snížení výdajů odráží nižší potřebu nákupu vakcíny proti virové hepatitidě B, která se na celkových výdajích podílí 88,13 %.

v tis. Kč

Položka	Očkovací látky	Skutečnost 2022	Schválený rozpočet	Rozpočet po změnách	Konečný rozpočet	Skutečnost 2023
5133	Léky a zdravotnický materiál (očkovací látky)	13 998 709	14 000 000	14 000 000	14 000 000	14 000 000
5133	Léky a zdravotnický materiál (očkovací látky)	10 567 122	0	0	10 622 740	9 277 528
Celkem						23 277 528

#### 3.3.5.4.5. Český červený kříž

Rozpočtové odvětví (paragraf – článek)	Položka RS	Přidělené nároky v Kč	Název čerpání	Přiděleno rozhodnutím MZ v Kč	Nevyčerpáno v Kč
353900-1108	5222	32 150 000,00	OKP-Financování ČČK (tzv. institucionální příspěvek)	32 150 000,00	0,00

**V roce 2023** byla přidělena z rozpočtového odvětví 353900-1108 částka ve výši 32 150 000 Kč na zajištění činností Českého červeného kříže v oblasti civilní obrany, ochrany obyvatelstva, poskytování humanitární pomoci v případě katastrof a jiných mimořádných událostí, zahraniční humanitární pomoci nebo záchranných služeb, šíření znalostí Ženevských úmluv v souladu se zákonem č. 126/1992 Sb., o ochraně znaku a názvu Červeného kříže a o Československém červeném kříži, ve znění pozdějších předpisů, a v souladu s UV č. 712/2019.

Z rozpočtového odvětví 353900-1108 byly v roce 2022 čerpány finanční prostředky ve výši 32 150 000,00 Kč, tedy ve stejné výši jako v roce 2023.

#### 3.3.5.5. Zdravotnické programy

##### 3.3.5.5.1. Ceny ministra zdravotnictví

Nařízení vlády č. 248 ze dne 22. srpna 2007 stanoví druhy ocenění v oblasti zdravotnictví, které uděluje MZ ČR. MZ ČR může udělovat tato ocenění: Cenu Makropulos, Cenu ministra zdravotnictví za práci ve prospěch osob se zdravotním postižením a Cenu ministra zdravotnictví za rozvoj zdravotně sociální péče. Na vyhlášení a realizaci ocenění Cenou Makropulos a Cenami ministra zdravotnictví je ze státního rozpočtu každoročně vyčleněna částka 620 000,- Kč.

**Cena Makropulos** je udělována k ohodnocení mimořádného a v praxi osvědčeného projektu řešícího zdravotní a zdravotně sociální potřeby seniorů v České republice. Může být udělena městu, obci nebo nestátní neziskové organizaci České republiky. Udělením ceny získává oceněná společnost (subjekt) skleněný hranol s formulí „věčného“ života a částku 300 000,- Kč.

Cenu Makropulos 2023 získala organizace Centrum sociálních a zdravotních služeb Poděbrady o.p.s., které poskytuje takový rozsah a spektrum služeb, které umožňuje pacientům důstojně žít a dožít doma v kruhu svých blízkých i přes zdravotní obtíže. Pokud je pacientovi indikována domácí zdravotní péče nebo domácí hospicová péče, organizace zajistí vše „pod jednou střechou“ včetně zapůjčení pomůcek, přístrojů, poradenství, psychologické podpory. Centrum poskytuje zdravotní služby (domácí zdravotní



péče, domácí hospicová péče) a sociální služby (pečovatelská služba, osobní asistence, odlehčovací služba a denní stacionář).

Cena byla předána dne 3. října 2023 v prostorách refektáře Emauzského opatství. Součástí předání Ceny Makropulos 2023 bylo také umělecké vystoupení hudební skupiny Shadow Quartet. Slavnostního ocenění včetně předání ocenění se zúčastnilo cca 70 osob.

Ceny ministra zdravotnictví se každoročně udělují k datu 3. prosince u příležitosti Mezinárodního dne osob se zdravotním postižením. Konkrétně se jedná o Cenu ministra zdravotnictví za práci ve prospěch osob se zdravotním postižením a Cenu ministra zdravotnictví za rozvoj zdravotně sociální péče. Obě ceny se udělují fyzickým osobám. Oceněné osoby obdrží čestnou plaketu a peněžní odměnu ve výši 40 000,- Kč. Ceny ministra zdravotnictví byly předány ve Španělském sále Pražského hradu dne 3. prosince 2023.

**Cenu ministra zdravotnictví za rozvoj zdravotně sociální péče** za rok 2023 získala Mgr. Alena Goisová, ředitelka Domova Dědina Opočno, která dlouhodobě ovlivňuje kvalitu sociálních služeb také jako odborná poradkyně a konzultantka v rámci projektů zaměřených na podporu rozvoje dostupnosti, kvality, deinstitucionalizace a transformace sociálních služeb. Při řízení služeb klade Alena Goisová důraz na podporu zapojování uživatelů do běžného každodenního života, komunity a uplatnění principu normality, aby uživatelům služeb, lidem s intelektovým a kombinovaným postižením, případně duševním onemocněním, bylo umožněno vést maximálně možný nezávislý život srovnatelný s vrstevníky, a to s důrazem na podporu psychické a fyzické soběstačnosti a samostatnosti uživatelů s cílem zvýšení či dosažení nezávislosti na sociální službě, podporu a vytváření příležitostí pro uplatnění vlastní vůle uživatelů, podporu při využívání přirozených vztahových sítí a veřejných služeb včetně podpory v pracovním uplatnění.

Cenu ministra zdravotnictví za práci ve prospěch osob se zdravotním postižením získal v roce 2023 pan MUDr. Pavel Biskup, ředitel Dětského centra Chocerady, centra komplexní péče, který celý svůj profesní život zasvětil pomoci dětem se zdravotním znevýhodněním a jejich blízkým a „modernizací“ poskytovaných služeb. Byl jedním z prvních, který celoživotně podporoval a okamžitě reagoval na potřeby změny systému péče o děti se zdravotním postižením spočívajícím v útlumu ústavní péče a významně se zasadil o rozvoj pomoci pečujícím rodinám. Díky němu tak mohlo vzniknout unikátní centrum, přičemž pod jeho taktovkou tak toto centrum poskytuje rozsáhlou škálu služeb, které umožní dětem se zdravotním postižením zůstat co nejdéle v kruhu a v blízkosti své rodiny. Děti se zdravotním znevýhodněním tak nežijí dlouhodobě v ústavní péči, ale jsou nastálo v láskyplném prostředí své rodiny či pěstounů a pouze na přechodnou dobu jsou mimo ně.

#### **Cena ministra zdravotnictví za rozvoj dobrovolnictví ve zdravotnictví**

Cena ministra zdravotnictví za rozvoj dobrovolnictví ve zdravotnictví je udělována v souladu s nařízením vlády č. 465/2021 Sb., kterým se mění nařízení vlády č. 248/2007 Sb., o oceněních v oblasti zdravotnictví, udělovaných MZ ČR, které je účinné od 1. 1. 2022.

Cena ministra zdravotnictví za rozvoj dobrovolnictví ve zdravotnictví se uděluje k ohodnocení poskytovatelů zdravotních služeb lůžkové péče, kteří významným způsobem přispěli k rozvoji dobrovolnictví v oblasti zdravotnictví v ČR a kteří mají zavedený program dobrovolnictví v oblasti zdravotnictví v ČR. Cenu ministra zdravotnictví za rozvoj dobrovolnictví ve zdravotnictví tvoří plaketa a finanční ocenění ve výši 150 000 Kč. Uvedená výše finančního ocenění ve výši 150 000 Kč je vyčleněna ze státního rozpočtu.

V roce 2023 bylo uhrazeno finanční ocenění 150 000,- loňskému vítězi Ústřední vojenské nemocnici – Vojenské fakultní nemocnici Praha.

Ministr zdravotnictví udělil na slavnostním večeru dne 7. 12. 2023 v refektáři budovy starého kláštera Benediktinského opatství Panny Marie a sv. Jeronýma v Emauzích historicky poprvé Cenu ministra zdravotnictví za rozvoj dobrovolnictví ve zdravotnictví poskytovatelům zdravotních služeb. Na základě hodnocení odborné komise byla cena udělena Fakultní Thomayerově nemocnici, která dlouhodobě přispívá k popularizaci dobrovolnictví ve zdravotnictví formou osvětových akcí. Finanční ocenění jí bylo uděleno v lednu 2024.

v Kč

<b>356100-4135 OZP Ocenění v oblasti zdravotnictví (Ceny ministra dle UV 248/2007)</b>	
schválený rozpočet	998 000,00
čerpáno	866 215,00
zůstatek	131 785,00

Podrobně viz tabulky níže:

### Ceny ministra zdravotnictví za rozvoj dobrovolnictví ve zdravotnictví 2023

Tabulka Cena Makropulos 2023

Rozpočt. odvětví (paragraf – článek)	Položka RS*	Výše neinvestičních prostředků v Kč	Poznámka
356100	5169	8 000,00 Kč	Petr Kořínek Žižňikov 113, 470 01 Česká Lípa
356100	5164	10 890,00 Kč	Benediktinské opatství Panny Marie a sv. Jeronýma v Emauzích
356100	5175	49 750,00 Kč	Maximum Services s.r.o.
356100	5169	38 000,00 Kč	ARCO DIVA management, s.r.o.
356100	5169	6 000,00 Kč	Victoria AG-ART, spol. s.r.o.
356100	5175	150 000,00 Kč	Ústřední vojenská nemocnice - Vojenská fakultní nemocnice Praha
<b>Celková vyčerpaná suma</b>		<b>262 640,00 Kč</b>	

Rozpočt. odvětví (paragraf – článek)	Položka RS*	Výše neinvestičních prostředků v Kč	Poznámka
354900	5169	20 000,00	Zhotovení Ceny Makropulos – 1x skleněný hranol
354900	5169	18 000,00	Zhotovení Cen ministra 2023 – 2x plaketa včetně etue
354900	5164	9 075,00	Pronájem prostor refektáře – Benediktinské opatství – předání Ceny Makropulos 2023
354900	5169	8 000,00	Práce fotografa – při předávání Ceny Makropulos 2023 – p. Kořínek
354900	5169	8 000,00	Práce fotografa – při předávání Cen ministra zdravotnictví 2023 – p. Kořínek
354900	5175	2 500,00	Pronájem skla na občerstvení - Cena Makropulos 2023
354900	5179	51 000,00	Hudební vystoupení Shadow Quartet a průvodní slovo
354900	5221	300 000,00	Neinvestiční nedotační transfery neziskovým a podobným organizacím (dle nařízení vlády č. 924 ze dne 22. 8. 2007 a dle usnesení vlády č. 248/2007) Cena Makropulos
354900	5179	107 000,00	Vstupenky na slavnostní koncert zrakově postižených umělců, který se konal v sobotu 3. 12. 2023 od 19.30 ve Španělském sálu Pražského hradu při příležitosti předání Cen ministra 2023.
354900	5494	80 000,00	Neinvestiční nedotační transfery obyvatelstvu nemající charakter daru Cena ministra zdravotnictví za práci ve prospěch osob se zdravotním postižením a (dle nařízení vlády č. 924 ze dne 22. 8. 2007 a dle usnesení vlády č. 248/2007) - uděleno
<b>Celková vyčerpaná suma</b>		<b>603 575,00</b>	

### 3.3.5.5.2. Prevence dopadů psychické a fyzické zátěže - Covid-19 (benefity)

#### **Mimořádný dotační program pro poskytovatele lůžkové péče s cílem prevence negativních dopadů psychické a fyzické zátěže a obnovy psychických a fyzických sil pro pracovníky ve zdravotnictví v souvislosti s epidemií COVID-19**

Jedná se o mimořádný dotační program pro poskytovatele lůžkové péče s cílem prevence negativních dopadů psychické a fyzické zátěže a obnovy psychických a fyzických sil pro pracovníky ve zdravotnictví v souvislosti s epidemií covid-19 pro rok 2023 (vouchery) zaměstnaných u poskytovatelů zdravotních služeb dle § 2 zákona č. 372/2011 Sb., o zdravotních službách a podmínkách jejich poskytování, ve znění pozdějších předpisů (dále jen „zákon o zdravotních službách“), kteří mají oprávnění k poskytování zdravotních služeb ve formě lůžkové péče podle § 9 zákona o zdravotních službách a u kterých byl v období od 1. 3. 2020 do 17. 5. 2021 hospitalizován alespoň jeden pacient s diagnózou COVID-19 (dále jen „poskytovatelé lůžkové péče“).

Dotační program se nevztahuje na státní příspěvkové organizace nebo organizační složky státu.

Tento mimořádný dotační program naplňuje specifický cíl 1.2. Strategického rámce Zdraví 2030 „Prevence nemocí, podpora a ochrana zdraví; zvyšování zdravotní gramotnosti“.

Dotační řízení MZ ČR bylo vyhlášeno usnesením vlády č. 808 ze dne 26. září 2022 a v souladu se zákonem č. 218/2000 Sb., o rozpočtových pravidlech a o změně některých souvisejících zákonů („Rozpočtová pravidla“), ve znění pozdějších předpisů a se zákonem č. 500/2004 Sb., správní řád, ve znění pozdějších předpisů, který však není aplikován v plném rozsahu.

2022	Nečerpáno – program nebyl vyhlášen
2023	Na program čerpáno 336 483 327 Kč

<b>352* 5127 Prevence negativních dopadů psychické a fyzické zátěže pracovníků ve zdravotnictví v souvislosti s epidemií COVID-19</b>	
schválený rozpočet	300 000 000,00 Kč
<b>upravený rozpočet</b>	<b>240 225 170,63 Kč</b>
nároky	99 826 603,00 Kč
celkem SR+NA	340 051 773,63 Kč
čerpáno na rozhodnutí SR+NA	336 483 327,00 Kč
zůstatek (vč. vratek do 31. 12. 2023 ve výši 2 379 360 Kč)	5 947 806,63 Kč

Při kontrole vykazování údajů za rok 2023 (dle vyhl. č. 5/2014 Sb., př. č. 1) vznikl rozdíl u dotačního programu *Mimořádný dotační program pro poskytovatele lůžkové péče s cílem prevence negativních dopadů psychické a fyzické zátěže a obnovy psychických a fyzických sil pro pracovníky ve zdravotnictví v souvislosti s epidemií COVID-19* mezi poskytnutými a přijetými transfery:

- rozdíl ve výši 56 000,00 Kč vznikl přijetím vratky dotace na účet MZ přímo z bankovního účtu Levitova centra následné péče, p. o., Hořice, tj. nebyla zaslána prostřednictvím bankovního účtu Královéhradeckého kraje

- rozdíl ve výši 33 420,00 Kč vznikl přijetím vratky dotace na účet MZ přímo z bankovního účtu Městské nemocnice Slavičín, p. o., Slavičín, tj. nebyla zaslána prostřednictvím bankovního účtu Zlínského kraje

### 3.3.5.5.3. Dotační program - monoklonální protilátky - Covid-19

#### **Dotační program na kompenzaci nákladů na nespotřebované léčivé přípravky obsahující monoklonální protilátky v souvislosti s onemocněním COVID-19**

Cílem programu je zajištění kompenzace nákladů na nespotřebované léčivé přípravky obsahující monoklonální protilátky v souvislosti s onemocněním COVID-19 u poskytovatelů akutní lůžkové péče, kteří nejsou přímo řízeni organizacemi MZ ČR nebo poskytovateli zřizovanými ostatními centrálními orgány, a tím i zajištění odolnosti českého zdravotního systému vůči budoucím vlnám epidemie COVID-19 či jiných infekčních onemocnění. Dotace se vztahuje na nespotřebované léčivé přípravky obsahující monoklonální protilátky, které mají expiraci do 31. prosince 2023, a to včetně léčivých přípravků, které byly poskytovateli již zlikvidovány.

Dotační program byl vyhlášen 15. listopadu 2022.

Příjem žádostí byl ukončen 30. prosince 2022.

Jednalo se o mimořádný dotační program, který byl vyplacen na základě vydaných rozhodnutí v roce 2023. V souvislosti s dotačním programem bylo v roce 2022 uvolněno 336 000 000 Kč, které byly v roce 2023 vyplaceny z nároků. Výše žádostí převyšovala částku 336 000 000 Kč. Na základě rozhodnutí pana ministra bylo ze státního rozpočtu alokováno na tento dotační program dalších 60 000 000 Kč.

2022	Na program čerpáno 0 Kč
2023	Na program čerpáno 373 289 072,80 Kč

<b>352200-5125 Program na kompenzaci nákladů na nespotřebované léčivé přípravky obsahující monoklonální protilátky v souvislosti s onemocněním COVID-19</b>	
Schválený rozpočet	0 Kč
Přiděleno ze SR 2023	60 000 000,00 Kč
Nároky	336 000 000,00 Kč
<b>Celkem k vyplacení</b>	<b>396 000 000,00 Kč</b>
<b>Čerpáno na rozhodnutí (vč. kap. MO)</b>	<b>395 774 829,37 Kč</b>
Nevyčerpáno z kap. 335 - MZ	-34 794,57 Kč
<b>Celkem čerpáno (vč. kap. MO)</b>	<b>395 740 034,80 Kč</b>
<b>Celkem čerpáno (mimo kap. MO)</b>	<b>373 289 072,80 Kč</b>

Přehled čerpání dle položek:

položka	Název položky	čerpáno
5213	Neinvestiční transfery nefinančním podnikatelům- právnickým osobám	36 766 696,45 Kč
5216	Neinvestiční transfery obecním a krajským nemocnicím	243 836 461,53 Kč
5321	Neinvestiční transfery obcím	16 696 438,61 Kč
5323	Neinvestiční transfery krajům	75 989 476,21 Kč
RO	Ministerstvo obrany	22 450 962,00
<b>čerpáno na rozhodnutí (vč. kap. MO)</b>		<b>395 774 829,37 Kč</b>

### 3.3.5.5.4. Národní program řešení problematiky HIV/AIDS

Dotační program je vyhlašován od roku 1992 a vychází z usnesení vlády č. 355 ze dne 17. května 2023 k Národnímu programu řešení problematiky HIV/AIDS v České republice v období let 2023–2027, v souladu s usnesením vlády č. 743 ze dne 13. července 2020 ke Strategickému rámci rozvoje péče o zdraví v České republice do roku 2030, v souladu s platným usnesením vlády o Hlavních oblastech

státní dotační politiky vůči nestátním neziskovým organizacím pro rok 2023, v souladu s Rozpočtovými pravidly a dalšími zákonnými normami a strategiemi.

Cílem dotačního programu je především zajištění dostupného bezplatného anonymního testování např. v poradách AIDS v ČR, pracovištích provádějících odběry a vyšetření HIV protilátek apod., edukace a intervence osob v rizikových skupinách s rizikovým sexuálním chováním (MSM, prostitutky, uživatelé návykových látek) a prevence sexuálního přenosu HIV v populaci se zaměřením na mládež. Podporuje preventivní programy zaměřené na výše uvedené populační skupiny ve zvýšeném riziku HIV/AIDS a interaktivní preventivní programy komplexního typu zaměřené na zapojení mládeže do procesu ochrany a podpory zdraví v problematice sexuálně přenosných infekcí a HIV/AIDS (např. formou krátkých intervencí, přednášek, besed s HIV pozitivním lektorem, TV internetového vysílání, edukačních hraných filmů, prostřednictvím mobilních aplikací, webových stránek případně vydáním zdravotně-výchovného materiálu nebo časopisu k dané problematice).

Hlavním cílem programu jsou:

- a) snížení rizika vzniku a šíření HIV infekce edukací a intervencí v cílové populaci,
- b) prevenci sexuálního přenosu HIV v populaci se zaměřením na mládež a osoby s rizikovým sexuálním chováním,
- c) zajištění dostupného bezplatného anonymního testování (HIV screening),
- d) preventivní programy zaměřené na populační skupiny ve zvýšeném riziku HIV/AIDS,
- e) cílené intervenční programy zaměřené na změny chování rizikově se chovajících populačních skupin,
- f) interaktivní preventivní programy komplexního typu zaměřené na aktivní zapojení mládeže do prevence HIV/AIDS.

Finanční prostředky z dotačního programu byly přidělovány účelově v položkách Zdravotnický materiál, Ostatní materiál, Služby (mimo cestovního), Cestovné a Mzdy, a to ve dvou prioritách:

Priorita č. 1 - Zajištění a propagace anonymního a bezplatného testování na HIV infekci (s případným vyšetřením zaměřeným na diagnostiku i jiných sexuálně přenosných onemocnění) spolu se zajištěním souvisejícího poradenství – priorita je přednostně určena pro řešení problematiky HIV/AIDS a dotační prostředky musí být přednostně využity na testování protilátek proti viru HIV a na poradenství v rámci prevence šíření HIV infekce. Dotační prostředky lze využít i na vyšetření zaměřená na diagnostiku jiných sexuálně přenosných onemocnění, nesmí to být vzhledem k zaměření dotačního programu prioritní.

Priorita č. 2 - Preventivní edukační a intervenční aktivity zaměřené na prevenci HIV/AIDS a jiných sexuálně přenosných onemocnění u cílové populace (zejména muži mající sex s muži, dospívající a mladiství, osoby poskytující placené sexuální služby), a to s ohledem na aktuální epidemiologickou situaci – priorita je zaměřena na zvýšení zdravotní gramotnosti a změnu chování cílové populace formou její intervence za využití adekvátních postupů.

Povinnou součástí všech projektů, které jsou předkládány do dotačních řízení řešení problematiky HIV/AIDS, jsou indikátory, které jsou součástí jak odborného posouzení předloženého projektu, tak stejně při závěrečném hodnocení realizace projektu, kde je posuzována kvalita vyhodnocení efektu projektu. Indikátory jsou stanoveny samotnými předkladateli a reflektují specifika konkrétního projektu. Musí být realistické, měřitelné a zachycující změnu sledovaného parametru. Odborné posouzení projektu předloženého v rámci dotačního řízení je vždy vícestupňové, stejně tak závěrečné hodnocení projektu po jeho případné realizaci. Vícestupňové hodnocení projektů zakládá jeho objektivitu, je písemně dokumentováno.

U všech podpořených projektů řešení problematiky HIV/AIDS provedl poskytovatel dotace průběžnou kontrolu realizace. Po předložení závěrečných zpráv a vypořádání se státním rozpočtem je každý

projekt hodnocen garantem a následně Komisí pro posuzování žádostí o poskytnutí státní dotace na realizaci projektů v rámci dotačních programů MZ ČR. Řešiteli projektu je sdělen písemný Výsledek závěrečného hodnocení projektu řešení problematiky HIV/AIDS.

Nejvýznamnějším příjemcem dotace v roce 2023 v tomto dotačním programu byl zapsaný spolek Česká společnost AIDS pomoc, Praha 8. V roce 2023 byla spolku přiznána dotace ve výši 7 533 969 Kč. Finanční prostředky byly využity dle rozhodnutí poskytovatele a cílů dotačního programu na zajištění a propagaci anonymního a bezplatného testování na HIV infekci (s případným vyšetřením zaměřeným na diagnostiku i jiných sexuálně přenosných onemocnění) spolu se zajištěním souvisejícího poradenství.

V oblasti v oblasti terapie HIV/AIDS byly dosaženy pokroky, neexistuje však taková léčba, která by vedla k úplnému vyléčení osob s rozvinutým onemocněním AIDS nebo u HIV pozitivních osob k eliminaci viru z organismu, a proto prevence zůstává neúčinnější a také nejméně nákladnou cestou k dosažení stanovených cílů Národního programu řešení problematiky HIV/AIDS.

2022	Na program čerpáno 9 829 900,00 Kč
2023	Na program čerpáno 9 905 426,00 Kč

<b>354200-6305 Národní program řešení problematiky HIV/AIDS</b>	
schválený rozpočet	10 000 000,00 Kč
čerpáno na rozhodnutí	10 000 000,00 Kč
vráceno do 31. 2. 2023–3542 00-5223	94 574,00 Kč
<b>cekem čerpáno</b>	<b>9 905 426,00 Kč</b>

Přehled čerpání dle položek:

položka	Název položky	čerpáno
5221	o.p.s.	345 000,00 Kč
5222	spolky	9 400 454,00 Kč
5223	círky	74 666,00 Kč
5332	VŠ	85 306,00 Kč
<b>čerpáno</b>		<b>9 905 426,00 Kč</b>

### 3.3.5.5.5. Zdravotně sociální programy

#### 3.3.5.5.5.1. Program vyrovnávání příležitostí pro občany se zdravotním postižením

Dotační program je důležitým nástrojem MZ ČR pro naplňování vybraných aktuálních úkolů a cílů vycházejících ze strategických a koncepčních dokumentů v působnosti rezortu zdravotnictví. Základním cílem programu je posílení společenské role, podpora a integrace osob se zdravotním postižením do společnosti, stejně jako posílení účasti osob se zdravotním postižením na péči o své zdraví. Finanční prostředky jsou vynakládány na zlepšení kvality života a životních podmínek těchto osob, na integraci zdravotně postižených občanů do společnosti a na informování veřejnosti o problémech, které s sebou nesou jednotlivé typy zdravotního postižení. Tento systém poskytování dotací ze státního rozpočtu je nezbytným doplňkem řešení problémů v oblasti péče o zdravotně postižené občany. Účelově vázané dotace na konkrétní projekty reagující na aktuální potřeby významně napomáhají realizovat úkoly MZ v rámci plnění usnesení vlády. V roce 2023 bylo podpořeno celkem 157 projektů.

Program podporuje následující priority:

A - Vznik dobrovolnických center a rozvoj dobrovolnických aktivit v zařízeních zdravotnických služeb

B - Zlepšení podmínek využitelnosti zdravotní péče osobami se zdravotním postižením respektováním specifických potřeb osob se smyslovým či mentálním postižením nebo osob s vážným omezením hybnosti

C - Vznik informačních materiálů, podpora vzdělávacích aktivit (včetně docházkových akcí – kurzů a výcviků) a osvětové činnosti v oblasti problematiky zdravotního postižení a chronického onemocnění

Aktivita: C1 Vznik informačních materiálů a vzdělávacích aktivit o problematice osob se zdravotním postižením a chronickým onemocněním (zejména o způsobech, metodách a formách komunikace) zohledňujících také specifické potřeby žen a mužů se zdravotním postižením nebo chronickým onemocněním, pro zdravotnickou veřejnost

Aktivita: C2 Vytváření informačních materiálů pro lékaře prvního kontaktu o tom, jaké poradenské a informační služby jsou dostupné pro jednotlivá zdravotní postižení a chronická postižení

Aktivita: C3 Vznik informačních a osvětových materiálů a aktivit zaměřených na širokou veřejnost v rámci prevence vzniku zdravotního postižení nebo chronického onemocnění, zohledňovat také rozdíly v příčinách zdravotního postižení mužů a žen

Aktivita: C4 Vznik informačních a osvětových materiálů a aktivit v oblasti ochrany osob se zdravotním postižením nebo chronickým onemocněním proti sexuálnímu zneužívání

Aktivita: C5 Podpora informační a osvětové činnosti pro osoby se zdravotním postižením a osoby s chronickým či jinak vážným onemocněním

Aktivita: C6 Edukační docházkové akce (průběžné kurzy, např. cvičení, plavání)

D - Podpora center rehabilitace s důrazem na specializaci pro jednotlivé skupiny osob se zdravotním postižením (nevztahuje se na hiporehabilitace)

E - Podpora tuzemských rehabilitačních a edukačních pobytů

Aktivita: E1 Podpora dětí se zdravotním postižením nebo chronickým onemocněním

Aktivita: E2 Podpora dospělých se zdravotním postižením nebo chronickým onemocněním

2022	Na program čerpáno 51 619 389 Kč
2023	Na program čerpáno 51 809 116 Kč

<b>354300-4131 Program vyrovnávání příležitostí pro občany se zdravotním postižením</b>	
schválený rozpočet	52 000 000 Kč
převod z programu	0 Kč
<b>celkem prostředky</b>	<b>52 000 000 Kč</b>
čerpáno na rozhodnutí	51 999 116 Kč
<b>cekem čerpáno</b>	<b>51 809 116 Kč</b>
vratky k 31. 12. 2022	190 000 Kč

Přehled čerpání dle položek:

5221	o.p.s., ústavy	9 890 715 Kč
5222	spolky	40 788 001 Kč
5223	círky	1 130 400 Kč
5332	VŠ	0 Kč
<b>čerpáno</b>		<b>51 809 116 Kč</b>

### 3.3.5.5.6. Ostatní speciální zdravotnická péče

#### 3.3.5.5.6.1. Program podpora zdraví, zvyšování efektivity a kvality zdravotní péče

Program na podporu zdraví, zvyšování efektivity a kvality zdravotní péče plní aktuální úkoly a cíle vycházejících ze strategických a koncepčních dokumentů v působnosti resortu zdravotnictví napříč širší škálou problematik než ostatní dotační programy. Záměrem je plnit dílčí cíle stanovených strategií, které jsou nedostatečně podpořené nebo potřebují zvýšenou podporu. Navíc je splněna i podpora neziskového sektoru celkově, který má jiný dosah než jiné subjekty. Program je každoročně zhodnocen z hlediska vymezení cílů tak, aby odpovídal danému období.

V roce 2023 byly v rámci programu podpořeny následující priority:

#### **Priorita A – Prevence kriminality**

Aktivita A1 Edukace v oblasti prevence domácího a genderově podmíněného násilí pro děti, osoby se zdravotním postižením a seniory

Aktivita A2 Zlepšování úrovně vzdělanosti laické veřejnosti v problematice poskytování první pomoci se zaměřením na žáky základních a středních škol

#### **Priorita B – Podpora kvality života pacientů s chronickými a nevléčitelnými chorobami**

Aktivita B1 Koordinace péče pro osoby s chronickým onemocněním, vzácným onemocněním nebo zdravotním postižením v oblasti zajištění služeb dlouhodobé péče ve smyslu komplexní podpory v oblasti zdravotní a sociální péče prostřednictvím případového vedení, podpory činnosti zdravotně-sociálních pracovníků a podpory informovanosti osob s chronickým onemocněním, vzácným onemocněním, osob se zdravotním postižením a jejich laických pečujících

Aktivita B2 Ověření „Postupu průchodu pacienta se vzácným onemocněním zdravotnickým systémem (a případně i sociálním systémem)“ formou přímého i on-line poradenství a jeho případná aktualizace dle praktických zkušeností získaných v průběhu realizace projektu

#### **Priorita C – Zvyšování zdravotní gramotnosti**

Aktivita C1 Edukace těhotných a kojících žen za účelem podpory jejich orientace v oblasti zdravého životního stylu

Aktivita C2 Zvyšování povědomí veřejnosti o významu preventivních prohlídek

Aktivita C3 Podpora vzdělávání a edukačních aktivit zaměřených na poskytování zdravotní péče pro osoby sociálně vyloučené a osoby ohrožené sociálním vyloučením pro zdravotnické pracovníky

Aktivita C4 Zlepšování přístupnosti zdravotní péče pro osoby sociálně vyloučené a osoby ohrožené sociálním vyloučením včetně podpory intervenčních aktivit zaměřených převážně na prevenci vzniku a šíření infekčních a neinfekčních onemocnění

#### **Priorita D – Zlepšení kvality života lidí s duševním onemocněním**

Aktivita D1 Metodická podpora činnosti pacientských a rodičovských organizací v zajištění právního a jiného poradenství a vzdělávání pro potřebu své organizace, v realizaci informačních a podpůrných aktivit pro osoby s duševním onemocněním a v metodické podpoře při žádání finančních prostředků z grantů/dotačních programů

Aktivita D2 - Zapojení peer konzultantů v oblasti duševního zdraví



### **Priorita E – Zlepšení kvality života lidí s neurodegenerativním onemocněním**

Aktivita E1 - Podpora vzdělávání odborné i laické veřejnosti v oblasti neurodegenerativních onemocnění a neuropsychiatrického pomezí

Aktivita E2 - Podpora setrvání pacienta v domácím prostředí a zvýšení jeho kvality života v domácím prostředí, včetně využití nových technologií a pomůcek

### **Priorita F – Podpora advokační činnosti pro osoby se zdravotním postižením a chronickým či jiným vážným onemocněním**

Aktivita F1 - Podpora advokační činnosti NNO zaměřené na zlepšení životních podmínek a postavení osob se zdravotním postižením a chronickým či jiným vážným onemocněním

Aktivita F2 - Podpora zapojení pacientů do tvorby zdravotních politik formou zjišťování potřeb pacientů a zpětné vazby od pacientů (patient-reported evidence/outcomes)

V roce 2023 bylo podpořeno celkem 44 projektů.

2022	Na program čerpáno 11 498 000 Kč
2023	Na program čerpáno 11 500 000 Kč

<b>354900-7003 Podpora zdraví, zvyšování efektivity a kvality zdravotní péče</b>	
schválený rozpočet	11 500 000 Kč
<b>čerpáno na rozhodnutí</b>	<b>11 500 000 Kč</b>
zůstatek	0 Kč

#### Přehled čerpání dle položek (v Kč)

5221	o.p.s., ústavy	5 195 100,00
5222	spolky*	5 868 734,00
5223	círky	227 000,00
5332	VŠ	209 166,00
<b>čerpáno</b>		<b>11 500 000 Kč</b>

\*v průběhu roku vrácena částka 5 000 Kč

#### **3.3.5.5.6.2. Program na podporu péče o pacienty v terminálním stádiu onemocnění NNO**

Dotační Program na podporu péče o pacienty v terminálním stádiu onemocnění je důležitým nástrojem MZ ČR pro naplňování vybraných aktuálních úkolů a cílů vycházejících ze strategických a koncepčních dokumentů v působnosti resortu zdravotnictví. Smyslem dotačního programu je vytvoření optimálních podmínek pro rozvoj a podporu nestátních neziskových organizací působících v oblasti péče o terminálně nemocné, jejichž zdravotní stav vede v blízké budoucnosti ke smrti. U těchto pacientů již není indikována kauzální léčba, ale pokračuje léčba symptomatická vedoucí ke zmírnění příznaků vyplývajících ze základní diagnózy. Cílem je zachování co nejvyšší kvality života.

Pro rok 2023 byly vyhlášeny následující priority:

1. Pořízení neinvestičního vybavení
2. Vydávání edukačních materiálů zaměřených na paliativní hospicovou péči určených pro odbornou i širokou veřejnost

3. Podpora edukačních aktivit zaměřených na paliativní hospicovou péči
4. Vzdělávání zdravotnických pracovníků v oblastech poskytování zdravotní péče pacientům v terminálním stádiu onemocnění a zvyšování její kvality

2022	Na program čerpáno 5 633 900 Kč
2023	Na program čerpáno 5 630 483 Kč

V roce 2023 bylo podpořeno celkem 48 projektů

<b>354900-7001 Program na podporu péče o pacienty v terminálním stádiu onemocnění</b>	
schválený rozpočet	6 000 000 Kč
čerpáno na rozhodnutí	6 000 000 Kč
zůstatek/vratky k 31. 12. 2023	369 517 Kč
<b>celkem čerpáno</b>	<b>5 630 483Kč</b>

Přehled čerpání dle položek:

5221	o.p.s., ústavy	2 595 009 Kč
5222	spolky	850 830 Kč
5223	círky	2 554 161 Kč
<b>celkem</b>		<b>6 000 000 Kč</b>

### 3.3.5.5.6.3. Program Podpora zubních lékařů

Dotační program je důležitým nástrojem MZ ČR pro naplňování cílů strategického dokumentu Národní strategie Zdraví 2030.

Hlavním cílem dotačního programu je podpora dostupnosti stomatologické péče ve všech regionech České republiky. Dotace je směřována ke krytí nákladů spojených s personálním zabezpečením dle vyhlášky č. 99/2012 Sb., o požadavcích na minimální personální zabezpečení zdravotních služeb v oblastech, kde je dostupnost zdravotní péče v oboru zubní lékařství nedostatečná. Zřízení nových praxí a udržení stávajících praxí, jejichž další fungování je ohroženo, v těchto oblastech podpoří dostupnost stomatologické péče pro pojištěnce. Dotaci proto lze použít pouze na mzdové náklady včetně odvodů sociálního a zdravotního pojištění, které hradí zaměstnavatel za své zaměstnance, a další povinné platby spojené se zaměstnáváním zaměstnance hrazené zaměstnavatelem na základě právních předpisů.

Dotace bude vyplacena jednorázově každý rok v alikvótní částce, podle počtu měsíců poskytování zdravotních služeb v daném roce. V tomto roce bylo provedeno 30 plateb, které souvisí s pokračováním dotačního programu.

Dotační program byl 30. 9. 2021 ukončen. S ohledem na závazky tohoto dotačního programu do roku 2027 je třeba počítat s uvolňováním finančních prostředků i v příštích letech.

2022	Na program čerpáno 9 290 218 Kč
2023	Na program čerpáno 6 416 527 Kč

<b>354900-5109 Program Podpora zubních lékařů v oblastech s omezenou dostupností zdravotních služeb</b>	
Schválený rozpočet	16 000 000 Kč
Čerpáno na rozhodnutí	6 656 527 Kč
Čerpáno na rozhodnutí	6 656 527 Kč
Nevyčerpáno	9 343 473 Kč
<b>Cekem čerpáno</b>	<b>6 656 527 Kč</b>

Přehled čerpání dle položek:

Položka-RIS zdroj	Název položky	čerpáno v Kč
5212-11000000	fyzická osoba	1 499 527 Kč
5213-11000000	s.r.o., a.s.	5 157 000 Kč
<b>čerpáno</b>		<b>6 656 527 Kč</b>

### 3.3.5.6. Ostatní činnosti ve zdravotnictví

#### 3.3.5.6.1. Krizová připravenost přímo řízených organizací

Rozpočtové odvětví 521234-1105: Krizová připravenost přímo řízených organizací

Z rozpočtu v rozpočtovém odvětví 521234-1105-1100000 ve výši **9 703 303 Kč** bylo přímo řízeným organizacím na zajištění krizové připravenosti přiděleno 8 763 292 Kč čerpání.

Rozpočtové odvětví (paragraf – článek)	Položka RS	Rozpočet 2023 upravený v Kč	Název čerpání	Přiděleno rozhodnutím MZ v Kč	Nevyčerpáno v Kč
<b>521234-1105</b>	<b>5336</b>	<b>9 750 000,00</b>	Krizová připravenost přímo řízených organizací	<b>9 203 923,25</b>	<b>546 076,75</b>

Finanční prostředky byly čerpány z položky RS 5336 na zajištění krizové připravenosti přímo řízených organizací v následujícím rozsahu:

1. Pro Fakultní nemocnici v Brně byly s ohledem na rozhodnutí o transformaci Traumateamu ČR na humanitární jednotku EMT CZ podle standardů WHO poskytnuty finanční prostředky na zajištění vybavení členů EMT CZ, materiálně-technické vybavení EMT CZ věcnými prostředky, na zajištění vzdělávání a výcviku členů EMT CZ, na mzdové náklady včetně povinných odvodů na jednorázovou odměnu pro členy EMT CZ a provedení dvoudenního cvičení za účasti mentora týmu přiděleného WHO. Zbývající finanční prostředky byly ponechány pro proplacení vytvoření nového loga EMT CZ.
2. S ohledem na skutečnost, že členy EMT CZ jsou také zaměstnanci FN Hradec Králové, Masarykova onkologického ústavu, FN Olomouc, FN u sv. Anny v Brně, FN Plzeň, FN Královské Vinohrady a IKEM byly těmto organizacím také poskytnuty finanční prostředky na mzdové náklady včetně povinných odvodů na jednorázovou odměnu pro členy EMT CZ a na účast na dvoudenním cvičení, těm organizacím, jejichž zaměstnanci (členi EMT CZ) se zúčastnili tohoto cvičení.
3. Pro Všeobecnou fakultní nemocnici– Toxikologické informační středisko (TIS) byly přiděleny finanční prostředky na nákup a obměnu radioantidot.
4. Na základě přijaté Metodiky k zajištění odběru a distribuce transfuzních přípravků a krevních derivátů při hromadných příjmech postižených osob při mimořádných událostech vydané ve Věstníku MZ č. 3/2017 byly poskytnuty vybraným fakultním nemocnicím (FN Plzeň, FN

Olomouc, FNKV, FN Brno) finanční příspěvky na zajištění krizové připravenosti krizových transfuzních center (KTC).

5. Pro útvary krizového managementu nemocnic a další organizace v přímé řídicí působnosti MZ byly přiděleny účelové finanční prostředky na vzdělávání a výcvik zdravotnických pracovníků podílejících se na zajištění krizové připravenosti, na nákup speciálních osobních ochranných prostředků, na provedení nácviků, cvičení a na nákup věcných prostředků pro zajištění činností vyplývajících ze zpracovaných traumatologických plánů a plánů krizové připravenosti.
6. Popáleninovému centru FN Ostrava byly přiděleny finanční prostředky na nákup speciálního zdravotnického materiálu k zajištění připravenosti na řešení mimořádných událostí a krizových situací souvisejících s velkým počtem pacientů s termickým úrazem.
7. FN Brno byly přiděleny finanční prostředky s ohledem na potřebu zajištění funkčnosti přístrojů pro umělou plicní ventilaci typu ZOLL EMV 731+, které jsou majetkem Ministerstva zdravotnictví a jsou uloženy v prostorách Fakultní nemocnice Brno v návaznosti na plnění úkolů stanovených v usnesení vlády č. 608/2022 k návrhu postupu Ministerstva zdravotnictví ve využití darů pro řešení epidemie COVID-19 obdržených jako humanitární pomoc od NATO a USA v letech 2020-2021.

#### 3.3.5.6.2. Činnost orgánů krizového řízení na ústřední úrovni

Rozpočtové odvětví (paragraf – článek)	Položka RS	Rozpočet 2023 v Kč upravený	Název čerpání	Čerpáno v Kč	Nevyčerpano v Kč
527134-1104	5169 5137	250 000,00	Činnost orgánů krizového řízení na ústřední úrovni	0,00	250 000,00

Z rozpočtového odvětví 527134-1104 měly být pro zajištění akceschopnosti Krizového štábu Ministerstva zdravotnictví i mimo budovu MZ (záložní krizové pracoviště) měly být finanční prostředky použity na pořízení vozíku pro přepravu administrativních potřeb členů KŠ MZ a Sekretariátu KŠ MZ, transportní tašky na notebooky a IT příslušenství, avšak s ohledem na specifikaci potřeb a zvýšenou administrativní zátěž spojenou s personálním podstavem na OKP nebyly v roce 2023 čerpány finanční prostředky z tohoto odvětví.

#### 3.3.5.6.3. Zahraniční pomoc a mezinárodní spolupráce - MEDEVAC

Program MEDEVAC zajišťuje humanitární pomoc v postižených regionech, kdy lékaři a odborný ošetrovatelský personál jezdí operovat pacienty do vybraných lokalit. Projekt je financován garantem projektu – Ministerstvo vnitra ČR, ve spolupráci s MZ ČR. Lékařské týmy vybraných fakultních nemocnic financují tyto zahraniční humanitární mise a následně je MZ ČR refunduje

Program MEDEVAC se i v roce 2023 realizoval na základě Usnesení vlády ČR č. 956 ze dne 20. listopadu 2015, kterým byl zřízen Stálý zdravotně humanitární program MEDEVAC.

Na meziresortní úrovni je program koordinován Pracovní skupinou pro účely realizace programu MEDEVAC.

V souvislosti s Usnesením vlády ČR č. 131 ze dne 25. února 2022 o poskytnutí naléhavé pomoci Ukrajině a Usnesení vlády ČR č. 855 ze dne 12. října 2022 o Programu humanitární, stabilizační, rekonstrukční a hospodářské asistence Ukrajině v letech 2023–2025 poskytovaly zapojené PŘO v koordinaci s MV ČR materiální naléhavou pomoc Ukrajině na základě zaslaných požadavků či organizace poskytly zdravotní péči evakuovaným pacientům v rámci programu MEDEVAC.

Za rok 2023 byl poskytnut provozní příspěvek na základě podkladů předložených jednotlivými zdravotnickými zařízeními k vyúčtování doručených na MZ ČR na realizaci aktivit programu MEDEVAC (zrealizovaných v roce 2021–2023) celkem ve výši 54 157 649,09 Kč.

Přehled dílčích částek dle zapojených přímo řízených organizací je součástí následující tabulky (včetně nákladů na UV č. 131 a UV č. 855).

<b>Přímo řízené organizace MZ</b>	<b>Finanční prostředky vynaložené na náklady programu MEDEVAC v roce 2023</b>
Fakultní nemocnice Brno	1 781 838,05 Kč
Fakultní nemocnice Bulovka	8 527 867,40 Kč
Fakultní nemocnice Hradec Králové	66 737,64 Kč
Fakultní nemocnice Královské Vinohrady	23 240 467,97 Kč
Fakultní nemocnice Olomouc	2 086 414,91 Kč
Fakultní nemocnice v Motole	9 157 285,17 Kč
Všeobecná fakultní nemocnice v Praze	9 297 037,95 Kč
<b>Celkem</b>	<b>54 157 649,09 Kč</b>

V souvislosti s Usnesením vlády ČR č. 131 ze dne 25. února 2022 a Usnesení vlády ČR č. 855 ze dne 12. října 2022 byla z celkové částky 54 157 649,09 Kč v roce 2023 přímo řízeným organizacím MZ proplacena částka ve výši 24 963 556,07 Kč za naléhavou pomoc Ukrajině v letech 2022–2023.

<b>Přímo řízené organizace MZ</b>	<b>Finanční prostředky vynaložené v roce 2023 na UV č. 131 a UV č. 855</b>
Fakultní nemocnice Bulovka	3 974 762,15 Kč
Fakultní nemocnice Hradec Králové	66 737,64 Kč
Fakultní nemocnice Královské Vinohrady	20 174 602,28 Kč
Fakultní nemocnice Olomouc	690 961,00 Kč
Všeobecná fakultní nemocnice v Praze	56 493,00 Kč
<b>Celkem</b>	<b>24 963 556,07 Kč</b>

#### 3.3.5.6.4. Zahraniční spolupráce ve zdravotnictví

##### **Ochranné léčení**

###### Rok 2022

Rozpočet schválený 158 261,00,- Kč, rozpočet upravený 5 000 000,- Kč, čerpání 4 539 402,54,- Kč.

Finanční prostředky v roce 2022 byly použity na úhradu zdravotních služeb cizích státních příslušníků v souladu s ustanovením § 89 zákona č. 373/2011 Sb., o specifických zdravotních službách.

###### Rok 2023

Rozpočet schválený 3 000 000,00,- Kč, rozpočet upravený 500 000,- Kč, čerpání 3 328 117,01,- Kč.

Finanční prostředky byly použity na úhradu zdravotních služeb cizích státních příslušníků v souladu s ustanovením § 89 zákona č. 373/2011 Sb., o specifických zdravotních službách.

##### **Zdrav. péče dle mezinárodních dohod**

###### Rok 2022

Rozpočet schválený 10 000 000,00 Kč, rozpočet upravený 8 300 000,00,- Kč, čerpání 437 752,51,- Kč.

Finanční prostředky byly použity na úhradu zdravotní péče cizích státních příslušníků v souladu s uzavřenými mezistátními dohodami.

### Rok 2023

Rozpočet schválený 7 500 000,00 Kč, čerpání 199 336,80,- Kč.

Finanční prostředky byly použity na úhradu zdravotní péče cizích státních příslušníků v souladu s uzavřenými mezistátními dohodami.

### **Zahraníční rozvojová spolupráce – úhrady za studenty**

#### Rok 2022

Rozpočet schválený 3 000 000,00,- Kč, čerpání 932 648,04,- Kč.

Finanční prostředky byly použity na úhradu zdravotní péče poskytnuté zahraničním studentům (tzv. vládním stipendistům).

#### Rok 2023

Rozpočet schválený 3 000 000,00,- Kč, čerpání 1 103 329,73,- Kč.

Finanční prostředky byly použity na úhradu zdravotní péče poskytnuté zahraničním studentům (tzv. vládním stipendistům).

### **Repatriace ze zdravotních důvodů**

Od roku 2022 byly repatriace ze zdravotních důvodů převedeny na Ministerstvo zahraničních věcí.

### 3.3.5.6.4.1. Doškolovací zařízení financovaná ze státního rozpočtu

#### **Institut postgraduálního vzdělávání ve zdravotnictví**

v tis. Kč

Příspěvek	2021	2022	2023	Doplňující informace
Provoz	50 000	50 000	72 000	dofinancování provozu
Plnění UV č. 206 ze dne 16. března 2022	0	530	0	zajištění ubytování pro osoby přicházející z území Ukrajiny
<b>Celkem</b>	<b>50 000</b>	<b>50 530</b>	<b>72 000</b>	

IPVZ využil provozní příspěvek od zřizovatele na údržbu a opravu majetku, nákup energií, materiálů, služeb, cestovné a ke krytí mzdových nákladů. V roce 2023 bylo na IPVZ uskutečněno 705 atestačních zkoušek lékařů a farmaceutů v celkové nárokované ceně 2 442 000 Kč a 294 atestačních zkoušek pro nelékařská povolání v celkové nárokované ceně za tyto zkoušky ve výši 882 000 Kč.

V průběhu roku 2023 proběhla v IPVZ kontrola ze strany Finančního úřadu pro hlavní město Prahu za účelem prověření daňové kontroly zaměřené na skutečnosti uvedené v podnětu Ministerstva zdravotnictví č.j. MZDR 989/2020-10/KON ze dne 21.10.2020. Na základě provedené kontroly a při ní zjištěných skutečností vydal FÚ platební výměr na odvod do státního rozpočtu za porušení rozpočtové kázně v částce 244 547 Kč a povinnost zaplatit penále ve výši 157 550 Kč.

#### **Národní centrum ošetřovatelství a nelékařských zdravotnických oborů**

v tis. Kč

Příspěvek	2021	2022	2023	Doplňující informace
Provoz	32 847	31 348	27 959	včetně financování SPIS
Plnění UV č. 206 ze dne 16. března 2022	0	1 542	0	zajištění ubytování pro osoby přicházející z území Ukrajiny
<b>Celkem</b>	<b>32 847</b>	<b>32 890</b>	<b>27 959</b>	

NCO NZO jako příspěvková organizace, tzv. doškolovací ústav, není financován z veřejného zdravotního pojištění. Organizace je pověřena úkoly v oblasti vzdělávání, pedagogické, specializačního vzdělávání, poradenské a konzultační činnosti, posuzovací a uznávací činnosti, regulaci nelékařských zdravotnických povolání, expertní činnosti a v oblasti krizové připravenosti. Skutečně poskytnuté prostředky v roce 2023 byly NCO NZO v plném rozsahu využity v hlavní činnosti na plnění úkolů vyplývajících ze Zřizovací listiny.

### 3.3.5.6.4.2. Specializační vzdělávání nelékařů

Návrh závěrečného účtu kapitoly 335 - MZ ČR za rok 2023						
Odbor ONP						
Odvětví - položka	Název odvětví	Schválený rozpočet	Upravený rozpočet	Čerpání z rozpočtu	Čerpání z nároků	Poznámka
1	2	3	4	6	7	8
§ 356100 odvětví 4320	ONP - vzdělávání NLZP	500 000,00 Kč	620 000,00 Kč	606 769,99 Kč	0	Smluvní odměna členům akreditační komise, expertům a posuzovatelům vzdělávacích programů a další výdaje odboru ONP.
§ 359200 odvětví 4321	Specializační vzdělávání - Atestační zkoušky NLZP	5 000 000,00 Kč	4 826 000,00 Kč	3 498 000,00 Kč	0	Příspěvek bez vypořádání. Úhradů nákladů spojených se zajištěním atestačních zkoušek.
§ 359200 odvětví 4322	Rezidenční místa NLZP	65 000 000,00 Kč	63 925 534,00 Kč	49 164 464,50 Kč	0	Dotace. Prostředky na dotační program Rezidenční místa pro nelékařské obory.

#### Vzdělávání NLZP (pol. 4320)

Finanční prostředky z odvětví 4320 z položky 5166 byly uvolněny za účelem proplácení odměn stálým členům akreditační komise (zřízené dle zákona č. 96/2004 Sb., ve znění pozdějších předpisů, dalším členům akreditační komise a dále expertům za posouzení žádostí o udělení akreditace dle § 45 zákona č. 96/2004 Sb. a posouzení žádostí o rezidenční místa dle § 60a zákona č. 96/2004 Sb.

V roce 2023 bylo čerpáno celkem: 606 769,99 Kč.

Za rok 2022 čerpáno: 644 776 Kč

#### Specializační vzdělávání NLZP pro PO

Finanční prostředky z odvětví 4321 z položky 5331 byly uvolněny pověřeným přímo řízeným organizacím jako příspěvek bez vypořádání na úhradu nákladů za atestační zkoušky.

V roce 2023 bylo čerpáno celkem: 3 498 000 Kč.

Za rok 2022 bylo čerpáno: 3 864 000 Kč.

#### Specializační vzdělávání NLZP – rezidenční místa

Specializační vzdělávání nelékařů - rezidenční místa		
	2022	2023
schválený rozpočet	65 000 000 Kč	65 000 000 Kč
konečný rozpočet	62 579 272 Kč	63 925 534 Kč
Skutečnost	40 036 190 Kč	49 164 465 Kč

Rok 2023			
položka	název	konečný rozpočet	skutečnost
5212	Neinvestiční transfery nefinančním podnikatelům - fyzickým osobám		
5213	Neinvestiční transfery nefinančním podnikatelům - právnickým osobám	7 092 741	4 039 649
5216	Neinvestiční transfery obecním a krajským nemocnicím - obchodním společnostem	12 904 388	11 630 739
5221	Neinvestiční transfery fundacím, ústavům a obecně prospěšným společnostem	46 000	15 333
5321	Neinvestiční transfery obcím	9 419 324	1 647 546
5323	Neinvestiční transfery krajům	9 294 587	8 318 031
5336	Neinvestiční transfery zřízeným příspěvkovým organizacím	25 085 923	23 430 595
5909	Ostatní neinvestiční výdaje jinde nezařazené	82 572	82 572
celkem		63 925 534	49 164 465

V roce 2023 realizovalo Ministerstvo zdravotnictví již čtrnáctým rokem dotační program na realizaci projektů podpory specializačního vzdělávání v nelékařských oborech Rezidenční místa podle zákona č. 96/2004 Sb., o podmínkách uznávání způsobilosti k výkonu nelékařských zdravotnických povolání a k výkonu činností souvisejících s poskytováním zdravotní péče a o změně některých souvisejících zákonů (zákon o nelékařských zdravotnických povoláních) ve znění pozdějších předpisů.

Za rok 2023 bylo vyplaceno za nové i běžící projekty dotačního programu Rezidenční místa z rozpočtu z odvětví 359200/4322 celkem 49 164 464,50, k tomu 998 219 Kč formou rozpočtových opatření ve prospěch Ministerstva obrany na realizaci projektů nově zahájených, i probíhajících.

Na položce 5909 pak zbyly z předloňského roku špatně zaslané vratky (na výdajový účet místo na účet cizích prostředků) ve výši 82 572 Kč, měly být převedeny na položku 5213 dle pokynu FIN.

Během roku dochází k častým změnám ze strany rezidentů, specializační vzdělávání rezidenti často přerušují a počet podporovaných specializací se mění každý rok dle aktuální potřeby, proto je obtížné srovnávat poskytnuté dotace s předchozími roky.

Z přehledu čerpání financí lze konstatovat, že největší část finančních prostředků na rezidenční místa jde k právnickým osobám a příspěvkovým organizacím.

V roce 2023 bylo čerpáno celkem: 50 162 683,50 Kč (49 164 464,50 Kč + 998 219 Kč)

Za rok 2022 bylo čerpáno: 40 118 762 Kč

#### 3.3.5.6.4.3. Specializační vzdělávání zdravotnických pracovníků - rezidenční místa

Specializační vzdělávání lékařů - rezidenční místa		
	2022	2023
schválený rozpočet	490 276 225 Kč	590 276 225 Kč
konečný rozpočet	568 696 225 Kč	736 498 150 Kč
Skutečnost	464 543 449 Kč	511 804 985 Kč



Rok 2023			
položka	název	konečný rozpočet	skutečnost
5212	Neinvestiční transfery nefinančním podnikatelům - fyzickým osobám	52 284 875	35 955 895
5213	Neinvestiční transfery nefinančním podnikatelům - právnickým osobám	193 842 813	149 832 497
5216	Neinvestiční transfery obcím a krajským nemocnicím - obchodním společnostem	204 221 925	119 587 971
5321	Neinvestiční transfery obcím	50 130 000	22 690 057
5323	Neinvestiční transfery krajům	80 003 214	57 874 945
5336	Neinvestiční transfery zřízeným příspěvkovým organizacím	156 015 323	125 863 620
celkem		736 498 150	511 804 985

V roce 2023 realizovalo Ministerstvo zdravotnictví třináctým rokem dotační program Rezidenční místa. Celkově bylo v roce 2023 vyplaceno 511 804 985,00 Kč a dalších 6 061 075 Kč formou rozpočtových opáření ve prospěch Ministerstva obrany na realizaci dotačních programů rezidenčních míst od roku 2014 až do roku 2023.

Od roku 2015 administraci dotačního programu provádí Institut postgraduálního vzdělávání ve zdravotnictví, proto nebyly proplaceny z uvedené kapitoly 335 § 3592 00 odvětví 4331 položky 5169 žádné finanční prostředky na administraci programu. Další uvedené částky čerpání na jednotlivých rozpočtových položkách jsou souhrnem vyplacených částek za všechny dotační programy od roku 2014 až do roku 2023.

V případě poskytovaných dotací na rezidenční místa je obtížné provádět porovnání s předchozími roky, protože každým rokem se mění počet a složení podporovaných specializací. Dále se mění počet rezidenčních míst, výše poskytované podpory, dochází k přerušení dotací, nebo naopak ke znovu obnovení čerpání starších dotací. Z těchto důvodů je obtížné nalézt nějaké společné srovnávací hledisko. Dá se však odvodit podle přehledu čerpání, že největší část finančních prostředků na rezidenční místa plyne k právnickým osobám a dále pak, že počet rezidenčních míst a vyplácená částka každým rokem celkově stoupá.

Výše požadovaných finančních prostředků na rezidenční místa je odvozována od počtu studentů lékařských fakult, kteří ukončí studium v daném roce a dále předpokládaného počtu možných rezidentů pocházejících ze zemí Evropské unie. Pokud se skutečné čerpání od těchto čísel odchyluje a je nižší, potom není naplněn některý z uvedených předpokladů. Možnou další příčinou je přetrvávající nechuť akreditovaných pracovišť a nedostatek času na nutnou administrativu, která je spojena s vyřízením dotace na rezidenční místo, zejména administrativa při podání žádosti a hlášení změn. V posledních letech administrativa, zejména podání žádosti o dotaci učinila výrazný pokrok v tom smyslu, že žádosti se podávají elektronicky přes jednotný dotační portál provozovaný Ministerstvem financí.

Projekty financování vzdělávání na rezidenčních místech jsou víceleté a mohou trvat až 10 let. Z tohoto důvodu se změny ve výši poskytované dotace, které proběhly od roku 2014, a různé počty rezidenčních míst podpořených v jednotlivých letech stále promítají do částek čerpaných v roce 2023 a dále.

Specializační vzdělávání na rezidenčních místech je realizováno v souladu se zákonem č. 95/2004 Sb., o podmínkách získávání a uznávání odborné způsobilosti a specializované způsobilosti k výkonu zdravotnického povolání lékaře, zubního lékaře a farmaceuta, ve znění pozdějších předpisů (dále jen „zákon č. 95/2004 Sb.“). Od nabytí účinnosti zákona č. 67/2017 Sb. byl tento zákon č. 95/2004 Sb. v roce 2017 novelizován. Jeho novela k 1. 7. 2017 přinesla určité komplikace i v oblasti specializačního

vzdělávání, zařazování absolventů do oborů specializačního vzdělávání a možnosti nových absolventů lékařských fakult stát se rezidentem v dotačním programu rezidenčních míst vypsaného pro rok 2017. Z těchto důvodů bylo Ministerstvo zdravotnictví pod tlakem odborné veřejnosti a médií. Aby byly zmírněny, nebo odstraněny důsledky, které s sebou přinesla novelizace zákona č. 95/2004 Sb. byly na základě rozhodnutí ministra zdravotnictví následně vypsané další dva dotační programy, a to dotační program pro absolventy lékařských fakult v roce 2017 a dále pak dotační program pro obor všeobecného praktického lékařství. Vedle těchto dotačních programů běžel a běží původně vyhlášený dotační program pro rezidenční místa pro rok 2017. I v dalších letech tj. 2018 a 2019 byly vypsané speciální dotační programy pediatrie 2018, PLDD 2018 a pediatrie II 2019, které probíhaly v roce 2018, 2019 a dále v následujících letech a s tím souvisí i jejich proplácení.

Pro rok 2018 byla dotace na rezidenční místa ve kmeni snížena na 10 000 Kč/měsíc, což se také projevilo sníženým počtem přidělených dotací ve kmeni. Pro rok 2019 byla vypsaná částka na dotace ve kmeni diferencována opět podle zvoleného oboru ve dvou úrovních, a to na 20 000 Kč/měsíc v interním kmeni a na 10 000 Kč/měsíc ve všech ostatních oborech. V roce 2019 bylo přiděleno 188 rezidenčních míst, což představovalo náklady pro rok 2020 ve výši cca 25 mil. Kč. Také pro rok 2020 a 2021 zůstala vypsaná částka na dotace ve kmeni diferencována podle zvoleného oboru ve dvou úrovních, jak bylo dříve uvedeno, a to na 20 000 Kč/měsíc v interním kmeni a na 10 000 Kč/měsíc ve všech ostatních oborech. Pro rok 2023 byla výše dotace ve kmeni podstatně navýšena, a to alternativně podle oboru na částky 20 – 35 000 Kč/měsíc. Zde došlo k očekávanému podstatnému nárůstu žádostí o dotace, bylo přiděleno 367 RM, což generuje závazek pro rok 2024 ve výši 117 230 500 Kč. Pro rok 2023 došlo také k podstatnému navýšení dotace na celé specializační vzdělávání na částku 55 000 Kč/měsíc. Také zde došlo k očekávanému nárůstu počtu žádostí o dotaci. Bylo obsazeno 245 RM což generuje závazek pro rok 2024 ve výši 143 172 441 Kč. Od roku 2020 došlo ke zjednodušení agendy a bylo možné podávat žádosti o dotaci ve kmeni elektronicky přes jednotný dotační portál Ministerstva financí. Ukazuje se, že v souvislosti s tímto zjednodušeným způsobem podávání žádostí došlo k nárůstu počtu žádostí v letech 2020 až 2023. Počet žádostí o dotaci ve kmeni se dá jen těžko odhadovat, protože na dotaci má nárok každý lékař, který nemá certifikát o absolvování základního kmene. Nemáme možnost přesného odhadu počtu žádostí o rezidenčních míst ve kmeni, pak ani podle našich předběžných kalkulací pro rok 2024 není možné se s určitostí vyjádřit o kolik rezidenčních míst ve kmeni bude požádáno a v jaké výši bude potřeba zajistit finanční prostředky na realizaci těchto žádostí.

#### 3.3.5.6.4.4. Zabezpečení specializačního vzdělávání lékařů - atestační zkoušky nelékařů

Finanční prostředky z odvětví 4321 z položky 5331 byly uvolněny pověřeným přímo řízeným organizacím jako příspěvek bez vypořádání na úhradu nákladů za atestační zkoušky.

4321-11 čerpáno za rok 2023 celkem: 3 498 000 Kč.

Za rok 2022 čerpáno: 3 864 000 Kč.

#### 3.3.5.6.4.5. Zabezpečení specializačního vzdělávání lékařů „Univerzity“+ IPVZ

Na paragraf 359200, odvětví 4332 - Zabezpečení specializačního vzdělávání lékařů „Univerzity“ + IPVZ bylo ze státního rozpočtu alokováno 40 mil. Kč.

Na položce 5336 požádal IPVZ o finanční prostředky ve výši 2 190 000 Kč. Na tuto částku bylo vydáno rozhodnutí č. VVD/0005/4332/2023. Během roku požádal IPVZ o navýšení částky za jednu atestační zkoušku ze 3 000 Kč na 4 000 Kč, což bylo poradou vedení ze dne 24. února 2023 odsouhlaseno s výsledkem: Odbor FIN provedl navýšení příslušného odvětví VVD pro rok 2023 o 730 000 Kč po schválení materiálu poradou vedení a v dalších letech zajistí rozpočtové prostředky podle schválené

aktualizované metodiky a reálné potřeby, přičemž navýšení úhrad nebude činit více než 1 500 000 Kč. Následně bylo vydáno rozhodnutí č. VVD/0005/4332/2023 – I na částku 2 654 000 Kč. Při finančním vypořádání se státním rozpočtem vrátil IPVZ částku 248 000 Kč, takže konečná výše čerpaných prostředků za rok 2023 činila 2 406 000 Kč.

Na položce 5332 byly začátkem roku 2023 k dispozici finanční prostředky ve výši 40 000 000 Kč (rozpočet). Požadavek lékařských fakult na základě veřejnoprávní smlouvy č. 571/17 činil 78 927 000 Kč a včetně požadavku IPVZ o 2 190 000 Kč oddělení VVD potřebovalo na financování specializačního vzdělávání lékařů částku 81 117 000 Kč. Z položky rezidenčních míst bylo následně přesunuto postupně 2 621 750 Kč (RO 23), dále 18 000 000 Kč a 20 495 250 Kč (RO 63). S dalším navýšením pro IPVZ (viz výše) činily vyplacené finanční prostředky 81 581 000 Kč.

Do 15. listopadu 2023, jak je uvedeno ve vydaném rozhodnutí, si požádala o změnu Masarykova univerzita, a to o navýšení o 412 000 Kč, bylo vystaveno změnové rozhodnutí č. VVD/0001/4332/2023 – I. Dále o změnu požádala Univerzita Karlova, a to o snížení o 1 252 000 Kč, vystaveno bylo změnové rozhodnutí č. VVD/0003/4332/2023 – I. (LLPR 859). Celkem tedy bylo vyplaceno v roce 2023 na specializační vzdělávání lékařů včetně IPVZ 79 061 750 Kč.

V odvětví 4332 nebyla vyčerpána částka za LF a IPVZ v celkové výši 1 679 250 Kč.

(v Kč)									
Odvětví - položka	Název odvětví	Schválený rozpočet	Upravený rozpočet	Mimorozpočtové prostředky (nároky)	Čerpání z rozpočtu	Čerpání z nároků	Skutečné čerpání celkem (z rozpočtu a nároků)	Vráceno do 31.12.2023	Poznámka - nevyčerpáno
1.	2.	3.	4.	5.	6.	7.		8.	9.
§ 359200 odvětví 4332 pol. 5336	Příspěvkové organizace MZ (IPVZ)	0	2 190 000	0	2 654 000	0	2 406 000	0	248 000
§ 359200 odvětví 4332 pol. 5332	Vysoké školy (lékařské fakulty)	40 000 000	78 927 000	0	78 087 000	0	76 655 750	0	1 431 250
<b>Celkem</b>		<b>40 000 000</b>	<b>81 117 000</b>	<b>0</b>	<b>80 741 000</b>	<b>0</b>	<b>79 061 750</b>	<b>0</b>	<b>1 679 250</b>

#### 3.3.5.6.4.6. Specializační vzdělávání zdravotnických pracovníků – ČSL JEP

ČSL JEP požádala dne 21. 6. 2018 Ministerstvo zdravotnictví ČR o poskytnutí dotace na podporu vydávání odborných časopisů, které jsou dlouhodobě v portfoliu odborné společnosti, ale jsou opakovaně v hospodářské ztrátě. Porada vedení v roce 2018 schválila dotační program financovaný ze státního rozpočtu ČR na podporu odborných periodik vydávaných Českou lékařskou společností J. E. Purkyně, z.s. Tento dotační program nebyl v roce 2018 rozpočtován tedy ani financován. K poskytnutí dotace došlo prvně v roce 2019. V roce 2023 proběhlo poslední proplacení tohoto dotačního programu ve výši 1 600 000 Kč.

#### 3.3.5.6.4.7. Letecká zdravotnická záchranná služba - Kancelář zdravotního pojištění

Na základě „koordinačních nařízení EU“ mají zahraniční pojištěnci (pojištěnci EU, EHP a Švýcarska) při pobytu na území jiného členského státu nárok na čerpání nezbytné zdravotní péče na účet své domácí zdravotní pojišťovny, a to za stejných podmínek jako místní pojištěnci. Náklady zdravotní péče čerpané např. českými pojištěnci v jiném členském státě EU, EHP a Švýcarsku (stejně jako náklady zdravotní péče poskytnuté v ČR a výpomocně uhrazené českými zdravotními pojišťovnami pojištěným osobám z těchto států) jsou nejdříve uhrazeny nositelem zdravotního pojištění v místě ošetření, tj. institucí, která v daném státě hradí náklady zdravotní péče) a ten poté tyto náklady přeúčtuje příslušné české zdravotní pojišťovně. V případě zajištění leteckého transportu v rámci ZZS českých pojištěnců v jiném

členském státě EU, EHP a Švýcarsku jsou náklady za realizované letové minuty přeúčtovány MZ. Toto přeúčtování probíhá prostřednictvím tzv. styčných orgánů členských států EU (CMÚ).

Stanovisko náměstka pro legislativu a právo JUDr. Radka Policara ze dne 30.10.2016:

Ministerstvo zdravotnictví hradí náklady za provoz letadel, aniž by tato úhrada byla kompenzována ze systému veřejného zdravotního pojištění či vázána na osobu konkrétního pacienta ve smyslu pojištěnce zdravotní pojišťovny v České republice a v zahraničí či nepojištěnce. Z uvedených důvodů České republiky při provedení leteckého transportu v rámci letecké zdravotnické záchranné služby nevzniká vůči jednotlivým pacientům (popř. jejich zdravotním pojišťovnám) pohledávka, která by mohla být Ministerstvem zdravotnictví vymáhána.

Závazek úhrady nákladů za letecký transfer pacientů, kteří jsou pojištěnci zdravotních pojišťoven v České republice, provedený v zahraničí v rámci EU vyplývá pro Českou republiku z koordinačních předpisů sociálního zabezpečení EU, a to s ohledem na skutečnost, že v rámci České republiky je letecká zdravotnická záchranná služba těmto pacientům poskytována. Odlišný způsob financování této služby by dle názoru Ministerstva zdravotnictví neměl být přičítán k tíži pacienta – pojištěnce. Příslušnou institucí k proplacení nákladů poskytnuté zdravotní péče je příslušná zdravotní pojišťovna v České republice, u které je pacient pojištěn, a to v souladu s čl. 1 odst. q) písm. i) nařízení (ES) č. 883/2004 o koordinaci systémů sociálního zabezpečení. Konkrétní postup uplatnění nároku a jeho rozsah pak vyplývá z čl. 25 odst. B nařízení (ES) č. 987/2009, kterým se stanoví prováděcí pravidla k nařízení (ES) č. 883/2004 o koordinaci systémů sociálního zabezpečení. Řešená úprava nařízení je pak transponována do § 14 zákona č. 48/1997 Sb., o veřejném zdravotním pojištění a o změně a doplnění některých souvisejících zákonů, ve znění pozdějších předpisů.

Na základě výše uvedeného byla KZP v říjnu 2017 informována o změně postoje MZ. V souladu s právními předpisy ČR nedojde v případě provedení transportu pojištěnce EU leteckou záchrannou službou v ČR ke vzniku pohledávky státu, která by mohla být následně MZ vymáhána, a dále bylo konstatováno, že MZ není příslušnou institucí, která by měla hradit náklady za provedení transportu pojištěnce v ČR leteckou záchrannou službou v zemích EU.

Na úrovni náměstka MZ pro legislativu a právo a náměstka MZ pro zdravotní péči bylo dohodnuto, že bude provedeno vypořádání finančního plnění a pohledávek vzniklých do 31.12.2016.

Usnesením č. 445 ze dne 30. listopadu 2022 schválila Poslanecká sněmovna Parlamentu České republiky zákon č. 449/2022 Sb., o státním rozpočtu České republiky na rok 2023.

Na základě žádosti odboru OZP č.j. MZDR 22671/2023-1/OZP ze dne 3. 8. 2023 a souhlasu VŘ došlo k přidělení nároků (NARP 77) ve výši 9 000 000,00 Kč do odvětví 3591-4116 LZS, Kancelář zdravotního pojištění, položka 5169.

Položka 5169:

- vyúčtování, za letové minuty leteckého transportu v rámci ZZS, českých pojištěnců v jiném členském státě EU, EHP a Švýcarsku – vzájemné přeúčtování (KZP).

359100-4116 LZS-KZP - pol. 5169	Kč
schválený rozpočet SR	8 500 000,00
Nároky (NA)	9 000 000,00
čerpání SR	6 560 610,71
čerpání NA	9 000 000,00
zůstatek SR	1 939 389,29
zůstatek NA	0

### 3.3.6. Plnění průřezových ukazatelů rozpočtu výdajů

Další závazné ukazatele v rozpočtu výdajů kapitoly byly stanoveny formou průřezových ukazatelů. Jejich celkový přehled je uveden v bodě 3.1.1. Hodnocení průřezových ukazatelů z oblasti osobních výdajů je provedeno v části 3.3.3.1. pro OSS a v části 3.3.6.4.1. pro příspěvkové organizace. Dále byly touto formou stanoveny následující výdaje:

- Výdaje na výzkum, vývoj a inovace celkem včetně programů spolufinancovaných z prostředků zahraničních programů, viz bod 3.3.5.2.
- Zahraniční rozvojová spolupráce, viz bod 3.3.5.6.4.
- Program sociální prevence a prevence kriminality 3.3.5.5.6.1
- Program protidrogové politiky, viz 3.3.5.3.2. na konci části
- Zajištění přípravy na krizové situace podle zákona č. 240/2000 Sb., viz 3.3.5.6.1.
- Výdaje na očkování a Pandemický plán ČR, viz bod 3.3.5.4.4.

#### 3.3.6.1. Výdaje na programy spolufinancované z rozpočtu EU

Výdaje na programy/projekty spolufinancované z rozpočtu Evropské unie nebo finančních mechanismů (tis. Kč)

kapitola: 335 Ministerstvo zdravotnictví

období: 12.2023

Nástroj včetně analytiky		Státní rozpočet								
		schválený			po změnách			konečný		
		podíl SR	kryto příjmem z rozpočtu EU/FM	celkem	podíl SR	kryto příjmem z rozpočtu EU/FM	celkem	podíl SR	kryto příjmem z rozpočtu EU/FM	celkem
kód	název včetně analytiky	1	2	3	4	5	6	7	8	9
06004	EHP/Norsko 3	1 558,59	8 394,34	9 952,93	1 558,59	8 054,14	9 612,73	42 748,14	244 741,50	287 489,64
06005	Program švýcarsko-české spolupráce 2					340,20	340,20		340,20	340,20
10300	OP Výzkum, vývoj a vzdělávání 2014+	10 000,00	30 000,00	40 000,00	3 627,46	15 148,81	18 776,27	17 877,27	104 434,48	122 311,75
10400	OP Zaměstnanost 2014+	3 093,97	12 642,65	15 736,62	3 093,97	4 042,84	7 136,80	27 332,33	191 184,94	218 517,27
10601	OP Životní prostředí - ERDF2014+	15 000,00	115 000,00	130 000,00	49 956,58	123 192,50	173 149,08	57 115,82	151 456,48	208 572,30
10602	OP Životní prostředí - CF 2014+	51 950,00	200 000,00	251 950,00	1 242 824,48	1 216 244,89	2 459 069,37	1 342 404,96	1 347 298,22	2 689 703,17
10700	Integrovaný regionální operační program 2014+	40 000,00	200 000,00	240 000,00	42 437,58	189 225,78	231 663,37	94 963,35	370 166,89	465 130,23
10701	Integrovaný regionální operační program REACT-EU 2014+	1 398,42	1 000 000,00	1 001 398,42	1 518,74	1 820 878,27	1 822 397,00	185 941,49	4 963 816,81	5 149 758,30
12104	KP Horizont 2020 2014+				601,56		601,56	601,56	536,80	1 138,36
12109	KP 3. Akční program v oblasti zdraví							1 482,57	5 218,37	6 700,94
14400	OP Zaměstnanost plus 2021+	35 966,75	1 554,77	37 521,52	38 283,35	165 298,54	203 581,89	51 715,62	241 246,42	292 962,04
14800	OP Životní prostředí - CF 2021+					62 462,11	62 462,11		62 462,11	62 462,11
14900	Integrovaný regionální operační program 2021+	362 881,53		362 881,53	254 342,70	6 196,59	260 539,29	254 342,70	6 196,59	260 539,29
16600	Horizont Evropa		50 000,00	50 000,00	1 500,00	69 202,69	70 702,69	1 500,00	100 008,88	101 508,88
17011	NPO - grant Digitální služby občanům a firmám	77 276,98	103 454,38	180 731,36	100 300,10	103 454,38	203 754,48	100 300,10	161 954,38	262 254,48
17012	NPO - grant Digitální systémy veřejné správy	70 045,34	313 540,75	383 586,10	73 706,89	313 540,75	387 247,64	75 706,89	458 679,06	534 385,95
17022	NPO Snížení spotřeby energie ve veřejném sektoru		200 000,00	200 000,00						
17041	NPO Systémová podpora veřejných investic					7 460,76	7 460,76		7 460,76	7 460,76
17061	NPO Zvýšení odolnosti systému zdravotní péče	46 459,10	928 766,19	975 225,29	105 444,57	928 766,19	1 034 210,76	105 444,57	1 223 566,19	1 329 010,76
17062	NPO Národní plán na posílení onkologické prevence a péče	108 837,05	1 331 728,35	1 440 565,40	149 714,93	1 331 259,77	1 480 974,69	149 714,93	1 746 859,77	1 896 574,69
18400	Program v oblasti zdraví (EU4Health) 2021+	532,27	2 358,24	2 890,51	5 630,59	3 217,05	8 847,63	5 630,59	4 067,83	9 698,42
<b>Výdaje spolufinancované z rozpočtu EU bez společné zemědělské politiky</b>		<b>823 441,41</b>	<b>4 489 045,34</b>	<b>5 312 486,75</b>	<b>2 072 983,49</b>	<b>6 359 591,91</b>	<b>8 432 575,40</b>	<b>2 472 074,74</b>	<b>11 146 614,99</b>	<b>13 618 689,72</b>
Běžné výdaje		50 865,63	122 768,45	173 634,09	83 051,41	389 904,77	472 956,18	140 941,93	838 127,41	979 069,34
Kapitálové výdaje		772 575,78	4 366 276,89	5 138 852,66	1 989 932,07	5 969 687,14	7 959 619,21	2 331 132,81	10 308 487,58	12 639 620,38
<b>Výdaje na společnou zemědělskou politiku</b>										
Běžné výdaje										
Kapitálové výdaje										
<b>Výdaje spolufinancované z finančních mechanismů</b>		<b>1 558,59</b>	<b>8 394,34</b>	<b>9 952,93</b>	<b>1 558,59</b>	<b>8 394,34</b>	<b>9 952,93</b>	<b>42 748,14</b>	<b>245 081,70</b>	<b>287 829,84</b>
Běžné výdaje		1 558,59	8 394,34	9 952,93	1 558,59	8 394,34	9 952,93	29 882,54	169 551,03	199 433,57
Kapitálové výdaje								12 865,60	75 530,67	88 396,27

Zdroj: IISSP

**Výdaje na programy/projekty spolufinancované z rozpočtu Evropské unie nebo finančních mechanismů (tis. Kč)**

kapitola: 335 Ministerstvo zdravotnictví

období: 12.2023

Nástroj včetně analytiky		Skutečnost			% plnění k rozpočtu po změnách			% plnění ke konečnému rozpočtu		
		podíl SR	kryto příjmem z rozpočtu EU/FM	celkem	podíl SR	kryto příjmem z rozpočtu EU/FM	celkem	podíl SR	kryto příjmem z rozpočtu EU/FM	celkem
kód	název včetně analytiky	10	11	12	13=10:4	14=11:5	15=12:6	16=10:7	17=11:8	18=12:9
06004	EHP/Norsko 3	14 242,72	80 708,06	94 950,78	913,8	1 002,1	987,8	33,3	33,0	33,0
06005	Program švýcarsko-české spolupráce 2									
10300	OP Výzkum, vývoj a vzdělávání 2014+	16 018,35	97 662,53	113 680,88	441,6	644,7	605,4	89,6	93,5	92,9
10400	OP Zaměstnanost 2014+	9 914,67	42 411,97	52 326,64	320,5	1 049,1	733,2	36,3	22,2	23,9
10601	OP Životní prostředí - ERDF2014+	22 500,25	67 289,40	89 789,64	45,0	54,6	51,9	39,4	44,4	43,0
10602	OP Životní prostředí - CF 2014+	1 286 424,29	1 275 317,73	2 561 742,02	103,5	104,9	104,2	95,8	94,7	95,2
10700	Integrovaný regionální operační program 2014+	75 933,73	313 102,16	389 035,89	178,9	165,5	167,9	80,0	84,6	83,6
10701	Integrovaný regionální operační program REACT-EU 2014+	183 080,45	4 928 085,21	5 111 165,66	12 054,8	270,6	280,5	98,5	99,3	99,3
12104	KP Horizont 2020 2014+	601,56	456,60	1 058,16	100,0		175,9	100,0	85,1	93,0
12109	KP 3. Akční program v oblasti zdraví	277,77	2 554,97	2 832,73				18,7	49,0	42,3
14400	OP Zaměstnanost plus 2021+	19 467,85	70 485,61	89 953,45	50,9	42,6	44,2	37,6	29,2	30,7
14800	OP Životní prostředí - CF 2021+		60 840,83	60 840,83		97,4	97,4		97,4	97,4
14900	Integrovaný regionální operační program 2021+	1 635,03	3 175,50	4 810,53	0,6	51,2	1,8	0,6	51,2	1,8
16600	Horizont Evropa		85 768,74	85 768,74		123,9	121,3		85,8	84,5
17011	NPO - grant Digitální služby občanům a firmám	134,33	639,65	773,98	0,1	0,6	0,4	0,1	0,4	0,3
17012	NPO - grant Digitální systémy veřejné správy	3 869,84	111 872,63	115 742,46	5,3	35,7	29,9	5,1	24,4	21,7
17022	NPO Snižování spotřeby energie ve veřejném sektoru									
17041	NPO Systémová podpora veřejných investic		3 766,38	3 766,38		50,5	50,5		50,5	50,5
17061	NPO Zvýšení odolnosti systému zdravotní péče	15 227,04	125 667,88	140 894,91	14,4	13,5	13,6	14,4	10,3	10,6
17062	NPO Národní plán na posílení onkologické prevence a péče		104 006,00	104 006,00		7,8	7,0		6,0	5,5
18400	Program v oblasti zdraví (EU4Health) 2021+	11,09	726,35	737,44	0,2	22,6	8,3	0,2	17,9	7,6
<b>Výdaje spolufinancované z rozpočtu EU bez společné zemědělské</b>		<b>1 635 096,23</b>	<b>7 293 830,14</b>	<b>8 928 926,37</b>	<b>78,9</b>	<b>114,7</b>	<b>105,9</b>	<b>66,1</b>	<b>65,4</b>	<b>65,6</b>
Běžné výdaje		58 034,72	379 986,23	438 020,95	69,9	97,5	92,6	41,2	45,3	44,7
Kapitálové výdaje		1 577 061,51	6 913 843,91	8 490 905,42	79,3	115,8	106,7	67,7	67,1	67,2
<b>Výdaje na společnou zemědělskou politiku</b>										
Běžné výdaje										
Kapitálové výdaje										
<b>Výdaje spolufinancované z finančních mechanismů</b>		<b>14 242,72</b>	<b>80 708,06</b>	<b>94 950,78</b>	<b>913,8</b>	<b>961,5</b>	<b>954,0</b>	<b>33,3</b>	<b>32,9</b>	<b>33,0</b>
Běžné výdaje		13 561,83	76 849,74	90 411,57	870,1	915,5	908,4	45,4	45,3	45,3
Kapitálové výdaje		680,88	3 858,33	4 539,21				5,3	5,1	5,1

Zdroj: IJSSP

V průběhu roku 2023 docházelo k ukončování financování projektů z evropských strukturálních a investičních fondů programového období 2014–2020, které jsou ve své konečné fázi realizace. Vzhledem k požadavku na dodržení podmínky způsobilosti výdajů příjemců dotací bylo nutné projekty předfinancovat před koncem roku 2023. Výrazný nárůst čerpaných prostředků souvisí s programem REACT-EU, kde čerpání dosáhlo hodnoty 5 111 165,66 tis. Kč. Obdobná situace nastala u akcí financovaných z OPŽP, kdy z důvodu nedostatku disponibilních prostředků bylo nutné také požádat o souvztažné navýšení příjmů a výdajů a s tím také související převod prostředků SR z programu Nová zelená úsporám. Celkové čerpání tohoto programu poté dosáhlo výše 2 651 531,66 tis. Kč. Současně probíhala registrace a předfinancování nových akcí z Národního plánu obnovy a programového období 2021-2027, které budou předmětem čerpání v následujících letech.

Celkové čerpání kapitoly 335 MZ v oblasti evropských zdrojů a finančních mechanismů dosáhlo hodnoty 8 928 926,37 tis. Kč a odpovídá 105,9 % plánovaných výdajů roku 2023.

Ke konci roku byly také ukončeny nároky z nespoteřebovaných výdajů u zdroje 4111005 ve výši 592,67 tis. Kč, 4510400 ve výši 9 266,78 tis. Kč a 4110400 ve výši 2 602,72 tis. Kč z důvodu uplynutí jejich účelu použití.

### 3.3.6.1.1. Programové období 2014 - 2020

Pro programové období 2014–2020 byly vytvořeny investiční programy 135 11 Předfinancování IROP a 135 12 Předfinancování ostatních evropských programů a mechanismů, které jsou určeny pro Ministerstvo zdravotnictví ČR a jím zřizované organizační složky státu a příspěvkové organizace v roli příjemce dotace.

Programy byly rozčleněny na následující podprogramy:

135 111	IROP oblast intervence 2.3
135 112	IROP oblast intervence 3.2
135 113	REACT-EU
135 121	Operační program Životní prostředí
135 122	Operační program Výzkum, vývoj a vzdělávání
135 123	Finanční mechanismy EHP/Norsko
135 124	Program Švýcarsko-české spolupráce
135 125	Operační program Zaměstnanost
135 126	OP Podnikání a inovace pro konkurenceschopnost
135 127	Další programy spolufinancované z ESIF fondů a komunitárních programů

Z uvedených podprogramů byly pro výdaje a příjmy roku 2023 využity podprogramy 135 111, 135 112, 135 113, 135 121, 135 122, 135 123, 135 125 a 135 127.

#### 3.3.6.1.1.1. Operační program Zaměstnanost - OPZ, zdroj 10400

Operační program Zaměstnanost (OPZ) vymezil z Evropského sociálního fondu v období 2014-2020 priority zaměřené na podporu zaměstnanosti, sociálního začleňování a efektivní veřejné správy. Zaměřil se na čtyři základní cíle, které pokrývají problematiku podpory zaměstnanosti, rovných příležitostí žen a mužů, adaptability zaměstnanců a zaměstnavatelů, dalšího vzdělávání, sociálního začleňování a boje s chudobou, zefektivnění veřejné správy a veřejných služeb a podpory mezinárodní spolupráce a sociálních inovací v oblasti zaměstnanosti, sociálního začleňování a veřejné správy.

V roce 2023 bylo v systému EDS/SMVS v podprogramu 135 125 evidováno 61 akcí v celkové alokaci přesahující 2 969 990,30 tis. Kč<sup>1</sup>. Mezi hlavní realizátory projektů, tedy příjemce dotací, patřilo Ministerstvo zdravotnictví ČR (MZ), Ústav zdravotnických informací a statistik ČR (ÚZIS), Agentura pro zdravotnický výzkum České republiky (AZV), Národní ústav duševního zdraví (NÚDZ), Národní centrum ošetřovatelství a nelékařských zdravotnických oborů (NCO NZO), Všeobecná fakultní nemocnice v Praze, Fakultní nemocnice Hradec Králové, Fakultní nemocnice Brno, Institut postgraduálního vzdělávání ve zdravotnictví (IPVZ), Státní zdravotní ústav (SZÚ), Ústav pro péči o matku a dítě (ÚPMD) a Fakultní nemocnice Plzeň.

Předpokládaná výše výdajů v roce 2023 byla původně odhadována na 7 136,80 tis. Kč, z toho podíl SR 3 093,97 tis. Kč a podíl EU 4 042,84 tis. Kč. Čerpání roku 2023 dosáhlo v rámci tohoto operačního programu hodnoty 52 326,64 tis. Kč, podíl SR činil 9 914,67 tis. Kč a podíl EU 42 411,97 tis. Kč. Plánovaný podíl výdajů byl naplněn na 733,2 %. Převážná část prostředků byla čerpána z nároků z nespotřebovaných výdajů minulých let, a to ve výši 47 815,98 tis. Kč, které v minulých letech vznikly v důsledku zpoždění realizace jednotlivých projektů oproti schváleným harmonogramům.

<sup>1</sup> Počty projektů a hodnoty celkové alokace projektů vychází z interní evidence MZ. Celková alokace zahrnuje finanční prostředky ze SR, EU a vlastních zdrojů příjemce (rozpočet projektu).

V roce 2023 činily osobní náklady projektů realizovaných ústředním orgánem státní správy, Ministerstva zdravotnictví, cca 2 848,93 tis. Kč, z toho výdaje na zaměstnance ve služebním poměru odpovídaly hodnotě 1 632,67 tis. Kč, v pracovním poměru 143,50 tis. Kč a na zaměstnance mimo pracovní poměr (DPČ, DPP) 1 072,77 tis. Kč. Pracovní poměr byl pak využíván především v rámci projektů ÚZIS, kdy v rámci OPZ bylo na zaměstnance proplaceno v souhrnu 13 859,53 tis. Kč. Dále byly čerpány odměny z dohod, které dosáhly proplacené výše 3 313,70 tis. Kč. Během roku 2023 byla část prostředků alokovaných na OPZ (EU podíl cca 8 599,12 tis. Kč) převedena pod č.j. 12258/2023/1404-3 do navazujícího Operačního programu Zaměstnanost plus 2021-2027 na financování osobních nákladů nových projektů ÚZIS.

Srovnání s rokem 2022: čerpání finančních prostředků se meziročně snížilo o 370 228,97 tis. Kč; při srovnání je nezbytné uvést, že velká část projektů podpořených z tohoto operačního programu končila svou realizaci již v roce 2022, v roce 2023 docházelo k postupnému ukončování projektů a s tím souvisejícím proplácením finančních prostředků; pokles čerpání prostředků je s ohledem na výše uvedené skutečnosti logický a přímo souvisí s ukončováním programového období 2014-2020.

#### 3.3.6.1.1.2. Operační program Životní prostředí, zdroj 10601 a 10602

Hlavním cílem Operačního programu Životní prostředí 2014–2020 (OPŽP) byla ochrana a zajištění kvalitního prostředí pro život obyvatel České republiky, podpora efektivního využívání zdrojů, eliminace negativních dopadů lidské činnosti na životní prostředí a zmírňování dopadů změny klimatu. V širším měřítku byl OPŽP 2014–2020 zacílen na příspěvek k dosažení základních cílů strategie Evropa 2020 v oblasti životního prostředí, tedy na snižování emisí, zvyšování energetické účinnosti a zvyšování podílu energie z obnovitelných zdrojů, a dále k dosažení cílů její stěžejní iniciativy Evropa účinněji využívající zdroje. Z prostředků tohoto programu byly v resortu zdravotnictví realizovány především projekty příspěvkových organizací na snížení energetické náročnosti budov (prioritní osa 5: Energetické úspory).

V rámci roku 2023 bylo v systému EDS/SMVS v podprogramu 135 121 zaevidováno 42 akcí v celkovém objemu 5 753 799,46 tis. Kč, jejichž realizace byla plánovaná převážně do konce roku 2023.

V rámci rozpočtu roku 2023 byla na tento operační program schválena celková výše výdajů 381 950,00 tis. Kč, z toho SR podíl činil 66 950 tis. Kč a podíl EU 315 tis. Kč. V průběhu roku 2023 se odhadované výdaje na daný rok navýšily na 2 632 218,45 tis. Kč, z toho podíl SR činil 1 292 781,06 tis. Kč a podíl EU 1 339 437,39 tis. Kč. Pokrytí rozdílu podílu SR ve výši 1 247 225,48 tis. Kč bylo zabezpečeno z programu Nová zelená úsporám (NZÚ) prostřednictvím A hlaviček (č.j. MF-35410/2023/1404-3, 9346/2023/1404-3, 13725/2023/1404-3, 17702/2023/1404-3). K pokrytí rozdílu podílu EU ve výši 814 088,79 tis. Kč bylo využito souvztažného navýšení příjmů a výdajů (č.j. 35420/2023/1404-3). Dále došlo k převodu 200 000,00 tis. Kč ze zdroje 1517022. Skokový nárůst odhadovaných výdajů tohoto operačního programu a následné kroky k zajištění dostatečných disponibilních zdrojů vplynuly na konci roku 2023 z žádosti Státního fondu životního prostředí o vydání řídicí a změnové řídicí dokumentace u již registrovaných projektů.

Celkové čerpání OPŽP v roce 2023 činilo 2 651 531,66 tis. Kč, z toho SR podíl odpovídá výši 1 308 924,54 tis. Kč a EU podílu ve výši 1 342 607,13 tis. Kč.

Součástí financování projektů zaměřených na energetické úspory budov byla také dotace poskytována na financování tzv. nezpůsobilých výdajů. Tato dotace byla poskytována ze zdroje 4100000 a 1100000 a byla určena pouze na financování určitých výdajů v souladu s „Metodickým pokynem pro projekty PO a OSS MZ spolufinancované z ESIF v Operačním programu Životní prostředí 2014-2020– financování nezpůsobilých výdajů“. Celkové čerpání tzv. nezpůsobilých výdajů za rok 2023 činilo 270 231,98 tis. Kč.



Srovnání s rokem 2022: čerpání finančních prostředků meziročně vzrostlo o 1 790 778,74 tis. Kč; nárůst čerpání finančních prostředků přímo souvisí s ukončováním programového období 2014-2020, neboť v roce 2023 docházelo k ukončení a dofinancování projektů zaměřených primárně na energeticky úsporná opatření.

#### 3.3.6.1.1.3. Integrovaný regionální OP, zdroj 10700

##### **Integrovaný regionální operační program, zdroj 10700**

Globálním cílem Integrovaného regionálního operačního programu (IROP) bylo zajištění vyváženého rozvoje území, zlepšení veřejné služby a veřejné správy pro zvýšení konkurenceschopnosti a zajištění udržitelného rozvoje v obcích, městech a regionech.

V rámci IROP byl jeden ze specifických cílů věnován zdravotnictví, kdy docházelo k podpoře infrastruktury pro zajištění reformy psychiatrické péče, infrastruktury vysoce specializované péče a péče návazné. Dále byly podporovány aktivity spojené s kyberbezpečností, eGovernmentem a rozvojem IT.

Projekty jsou evidovány v systému EDS/SMVS v podprogramech 135 111 a 135 112. V rámci daných podprogramů bylo zaregistrováno 68 akcí v celkové hodnotě 6 359 267,47 tis Kč.

Předpokládaná výše výdajů v roce 2023 byla odhadována na 231 663,37 tis. Kč, z toho podíl SR činil 42 437,58 tis. Kč a podíl EU 189 225,78 tis. Kč. Celkem byly v tomto programu (na uvedeném zdroji) uvolněny prostředky ve výši 389 035,89 tis. Kč, kdy z této částky podíl SR činil 75 933,73 tis. Kč a podíl EU 313 102,16 tis. Kč. Plánovaný podíl výdajů byl naplněn na 167,9 %.

Část prostředků na financování EU podílu ve výši 17 491,46 tis. Kč byla vyvedena mimo EDS/SMVS pod č.j. 6388/2023/1404-3 na financování partnerů projektu RESQ-Plus, který je realizován ÚZIS v rámci programu Horizont Evropa.

Srovnání s rokem 2022: čerpání finančních prostředků se meziročně snížilo o 345 793,30 tis. Kč; pokles čerpání finančních prostředků stejně jako u předchozích operačních programů přímo souvisí s ukončováním programového období 2014-2020, v případě IROP byla většina projektů realizována a tím pádem ukončena v předchozích letech s výjimkou některých IT projektů, jejichž dofinancování proběhlo až v průběhu roku 2023.

##### **REACT-EU, zdroj 10701**

REACT-EU tvořil specifický cíl 6.1 Integrovaného regionálního operačního programu a byl zaměřen na boj s pandemií covid-19 a jejími důsledky v ČR. Cílem tohoto specifického cíle bylo z odolnění, dovybavení a modernizace vybraných oblastí zdravotní péče pro případ dalších vln pandemie covid-19 či dalších obdobných mimořádných událostí a krizových situací.

Projekty jsou evidovány v systému EDS/SMVS v podprogramu 135 113, v rámci kterého bylo zaregistrováno 67 akcí v celkové hodnotě 8 482 193,93 tis. Kč (včetně vlastních zdrojů).

V rámci rozpočtu roku 2023 byla na tento operační program schválena celková výše výdajů 1 822 397,00 tis. Kč, z toho podíl SR 1 518,74 tis. Kč a podíl EU 1 820 878,27 tis. Kč. Celkové čerpání dosáhlo výše 5 111 165,66 tis. Kč, kdy podíl SR činil 183 080,45 tis. Kč a podíl EU 4 928 085,21 tis. Kč. Plánovaný podíl výdajů byl naplněn na 280,5 %.

Prostředky určené na financování podílu EU byly vyčerpány v průběhu měsíce listopadu 2023, proto bylo požádáno o souvztažné navýšení příjmů a výdajů ve výši 953 327,42 tis. Kč pod č.j. 35413/2023/1404-3. V případě výzev č. 99 a 100 byla u projektů přímo řízených organizací MZ

stanovena dotace z EU ve výši 70 %. Zbylá část dotace je hrazena jako 10 % ze SR, 10 % příspěvek SR ze zdroje 1100000 resp. 4100000 a 10 % spolufinancování ze strany příjemce. Část odpovídající zdroji 4100000 byla v roce 2023 čerpána v hodnotě 186 977,89 tis. Kč.

V rámci nástroje REACT-EU byl také realizován projekt na financování lidských zdrojů s názvem "Zajištění administrativních kapacit MZ ČR pro REACT-EU", ze kterého byly hrazeny prostředky na mzdové náklady zaměstnanců podílejících se na administraci programu.

V roce 2023 dosáhly celkové osobní náklady výše 5 637,37 tis. Kč, z toho bylo čerpáno 4 123,96 tis. Kč na platy zaměstnanců ve služebním poměru, 1 371,01 tis. Kč na platy zaměstnanců v pracovním poměru a 142,40 tis. Kč na zaměstnance mimo pracovní poměr.

Srovnání s rokem 2022: čerpání finančních prostředků meziročně vzrostlo o 3 188 800,15 tis. Kč; nárůst čerpání finančních prostředků přímo souvisí s ukončováním programového období 2014-2020, neboť v roce 2023 docházelo k postupnému ukončování a dofinancování všech projektů tohoto dodatečného investičního nástroje.

#### **3.3.6.1.1.4. Operační program Výzkum, vývoj a vzdělávání zdroj 10300**

Cílem operačního programu Výzkum, vývoj a vzdělávání (OP VVV) bylo zvýšení kvality a posílení orientace výzkumu na společenské výzvy, potřeby trhu a znalostní domény relevantní pro inteligentní specializaci v návaznosti na Národní výzkumnou a inovační strategii pro inteligentní specializaci České republiky. Program se rovněž zaměřoval na zvýšení kvality vzdělávání a jeho propojení s potřebou trhu práce.

Projekty jsou evidovány v systému EDS/SMVS, konkrétně podprogramu 135 122, v rámci kterého bylo zaregistrováno 16 akcí v celkové hodnotě 1 610 947,27 tis. Kč.

Předpokládaná výše výdajů v roce 2023 byla odhadována na 18 776,27 tis. Kč, z toho SR podíl činil 3 627,46 tis. Kč a EU podíl činil 15 148,81 tis. Kč. Celkem bylo v rámci OP VVV v roce 2023 čerpáno 113 680,88 tis. Kč, podíl SR činil 16 018,35 tis. Kč a podíl EU 97 662,53 tis. Kč. Plánovaný podíl výdajů byl naplněn na 605,4 %.

Srovnání s rokem 2022: čerpání finančních prostředků meziročně kleslo o 151 040,43 tis. Kč z důvodu průběžného finančního ukončování realizovaných akcí.

#### **Další programy spolufinancované z ESIF fondů a komunitárních programů**

V případě dalších programů byla financována pouze jedna akce v rámci programu

Horizont 2020 příjemcem Státní zdravotní ústav. Této akci bylo poskytnuto pouze spolufinancování ve výši státního podílu na povinné kofinancování projektu, kdy prostředky na financování v celkové hodnotě 601,56 tis. Kč byly přesunuty ze zdroje 1114900. Zbylé prostředky na zdroji 12104 ve výši 456,60 tis. Kč byly čerpány na výdaje projektů ÚZIS prostřednictvím rezervního fondu.

Mimo programové financování pokračovala na Ministerstvu zdravotnictví realizace účasti na čtyřech společných akcích z 3. Akčního programu EU 2014-2020. Tento program je zaměřen na zlepšení ochrany zdraví občanů, podporu a šíření informací o zdraví a zdravém životním stylu, má zlepšit přístup občanů ke kvalitnější zdravotní péči, zajistit ochranu občanů EU před zdravotními hrozbami a pomoci vybudovat efektivní, inovativní a udržitelné systémy zdravotnictví. V průběhu roku byla úspěšně ukončena realizace dvou společných akcí JADECARE a TEHDAS, dále pokračují akce ImPLeMENTAL a NFP4Health. Čerpání finančních prostředků se týkalo primárně mzdové oblasti, a to ve výši 192,52 tis. Kč na odměny zaměstnancům ve služebním poměru a 551,55 tis. Kč na zaměstnance mimo pracovní poměr (DPČ, DPP). Další čerpání se týkalo zejména výdajů na cestovné a poskytnutí zálohy

partnerské organizaci u akce ImpleMENTAL. Celkové čerpání na zdroji 12109 odpovídá výši 2 832,73 tis. Kč.

Srovnání s rokem 2022: v roce 2023 došlo k nárůstu čerpání u 3. Akčního programu o 1 669,22 tis. Kč z důvodu poskytnutí zálohy partnerovi akce ImpleMENTAL a větší míře zapojení do realizace jednotlivých akcí, která se projevila vyšším čerpáním mzdových prostředků. Naopak u programu Horizont 2020 došlo k poklesu čerpání o 9 075,03 tis. Kč, které bylo způsobeno skutečností, že v roce 2023 docházelo pouze k dofinancování SR podílu projektu „Promoting One Health in through joint actions on foodborne zoonoses, antimicrobial resistance and emerging microbiological hazards. - One Health EJP“.

#### 3.3.6.1.2. EHP a Norské fondy

V roce 2023 probíhala v Programu Zdraví financovaného z Fondů EHP realizace projektů, které jsou registrovány v podprogramu 135 123 Finanční mechanismy EHP/Norsko. Jedná

se o tři předem definované projekty, z toho jsou dva projekty realizovány přímo MZ a jeden projekt je realizován SZÚ. Další projekty vzešly z otevřených výzev a příjemci dotace jsou státní příspěvkové organizace.

Malá grantová schémata tzv. MGS 1,2,3 jsou určena pro nestátní neziskové organizace, které získaly podporu z Fondů EHP prostřednictvím otevřených výzev vyhlášených MZ. U těchto projektů plní MZ roli zprostředkovatele programu. Projekty byly zaregistrovány v systému RIS ZED a v roce 2023 jim byly průběžně uvolňovány zálohové platby v souladu s Rozhodnutím o poskytnutí dotace, v případě akce ZD-MGS1-031 byla již poskytnuta také závěrečná platba.

Součástí čerpání Fondů EHP je také projekt na „Management programu Zdraví“, který zabezpečuje financování administrativních kapacit zprostředkovatele programu. Primárně se jedná o motivační odměny zaměstnanců a podpůrné výdaje na realizaci programu.

Celkové čerpání finančních prostředků za rok 2023 bylo 94 950,78 tis. Kč, z toho podíl

SR činil 14 242,72 Kč a podíl FM 80 708,06 tis. Kč. Celkové výdaje na mzdy realizačních týmů odpovídaly hodnotě 7 469,73 tis. Kč, z toho částka na financování zaměstnanců ve služebním poměru dosáhla výše 928,41 tis. Kč, v pracovním poměru 1 688,83 tis. Kč a odměn na zaměstnance mimo pracovní poměr 4 852,49 tis. Kč. Část prostředků pouze FM podílu ve výši 340,20 tis. Kč byla převedena do Programu švýcarsko-české spolupráce 2 pod č.j. 35672/2023/1404-3.

Srovnání s rokem 2022: čerpání finančních prostředků se meziročně snížilo o 28 864,67 tis. Kč. Pokles čerpání byl způsoben proplacením většiny zálohových plateb projektům z MGS již v roce 2022 a nižším objemem refundací výdajů přímo řízeným organizacím.

#### 3.3.6.1.3. Národní plán obnovy

Národní plán obnovy („NPO“), který je realizován pod gesci Ministerstva průmyslu a obchodu se zapojením odpovědných resortů, vystihuje, kam se Česká republika jako členský stát EU chce posunout ve věci větší odolnosti na krizové situace se zohledněním zelené a digitální agendy EU.

Ministerstvo zdravotnictví je v rámci NPO vlastníkem dvou komponent:

- **Komponenta 6.1** Zvýšení odolnosti systému zdravotní péče

Komponenta cílí na podporu vzdělávání lékařských i nelékařských pracovníků, posílení rehabilitační péče pro pacienty po kritických stavech nebo kardiovaskulární a transplantační medicíny v ČR.

- **Komponenta 6.2** Národní plán na posílení onkologické prevence a péče

Komponenta má za cíl přispět pomocí reforem a investic ke zvýšení odolnosti systému onkologické prevence a péče, který bude zatížen dopady pandemie covid-19, a připravit tento systém na případné budoucí krize a očekávaný nárůst nádorových onemocnění.

Dále se MZ podílí rovněž na realizaci komponent 1.1 Digitální služby občanům a firmám a 1.2 Digitální systémy veřejné správy, jejichž součástí je také eHealth, interoperabilita a kybernetická bezpečnost. Vlastníkem daných komponent je Ministerstvo vnitra („MV“), MZ vykonává pouze roli věcného gestora pro oblast zdravotnictví a dále je poskytovatelem dotace pro své organizace v přímé řídicí působnosti (SPO, OSS).

Projekty jsou registrovány v systému SMVS v programu 135 13 Národní plán obnovy ve struktuře následujících podprogramů:

135 131	1.1 Digitální služby občanům a firmám
135 132	1.2 Digitální systémy veřejné správy
135 133	6.1 Zvýšení odolnosti systému zdravotní péče
135 134	6.2 Národní plán na posílení onkologické prevence a péče
135 135	Ostatní komponenty Národního plánu obnovy

Z uvedených podprogramů byly pro výdaje a příjmy roku 2023 využity podprogramy 135 131, 135 132, 135 133 a 135 134.

**3.3.6.1.3.1. Komponenta 1.1 Digitální služby občanům a firmám zdroj 17011**

Cílem komponenty 1.1 je digitalizovat jednotlivé agendy vykonávané státem a veřejnou správou a postupně tyto agendy řetězit do životních situací řešených z jednoho místa

pod jedním přihlášením a v identickém rozhraní, a to především prostřednictvím federovaných portálů. Zároveň je cílem poskytnout občanům a podnikatelským subjektům přístup k datům v rámci státní a veřejné správy umožňující řešení životních situací. Z pohledu zdravotnictví je u komponenty 1.1 nejdůležitějším cílem zahájení koordinované digitální transformace sloužící k reformě zdravotních služeb a přístupu k nim prostřednictvím nově realizovaných digitálních služeb. V rámci subtitulu jsou podporovány aktivity spojené s reformou elektronizace zdravotnictví – eHealth, která řeší interoperabilitu a standardizaci (výměny zdravotnických záznamů) ve zdravotnictví mající zásadní dopad na kvalitu a efektivitu poskytovaných zdravotních služeb.

V roce 2023 bylo zaregistrováno v subtitulu 135V131 celkem 6 projektů v celkové hodnotě 715 012,88 tis. Kč. Z uvedených projektů je 5 realizováno MZ formou předem definovaných projektů.

Předpokládaná výše výdajů v roce 2023 byla odhadována na 203 754,48 tis. Kč, z toho SR podíl činil 100 300,10 tis. Kč a EU podíl činil 103 454,38 tis. Kč. Z komponenty 1.1 bylo za rok 2023 čerpáno celkem 773,98 tis. Kč, podíl SR činil 134,33 tis. Kč a podíl EU 639,65 tis. Kč. Plánovaný podíl výdajů byl naplněn na 0,4 %.

**3.3.6.1.3.2. Komponenta 1.2 Digitální systémy veřejné správy zdroj 17012**

Komponenta 1.2 si klade za cíl vytvořit efektivní prostředí pro digitalizaci agend vykonávaných veřejnou správou, a to především z pohledu:

- sdílení dat mezi jednotlivými systémy prostřednictvím základních registrů, propojeného datového fondu a Informačního systému sdílené služby (eGovernment Service Bus),

- vytvoření či rozvoj stávajících či nových funkcionalit backendových informačních systémů jednotlivých orgánů a institucí, které slouží především k vlastnímu výkonu agend,
- kybernetické bezpečnosti vybraných centrálních orgánů a poskytovatelů zdravotnických služeb především v regionu Prahy,
- sdílení znalostí, kompetencí, metodik a standardů poskytovaných prostřednictvím kompetenčních center vč. jejich přenosu na jednotlivé úřady a instituce.

V roce 2023 bylo evidováno v subtitulu 135V132 celkem 19 projektů v celkové hodnotě 1 609 738,59 tis. Kč. Z uvedených projektů je 5 realizováno MZ formou předem definovaných projektů.

Předpokládaná výše výdajů v roce 2023 byla odhadována na 387 247,64 tis. Kč, z toho SR podíl činil 73 706,89 tis. Kč a EU podíl činil 313 540,75 tis. Kč. Z komponenty 1.2 bylo za rok 2023 čerpáno celkem 115 742,46 tis. Kč, podíl SR činil 3 869,84 tis. Kč a podíl EU 111 872,63 tis. Kč. Plánovaný podíl výdajů byl naplněn na 29,9 %.

V rámci komponenty 1.2 je MZ realizován projekt „Národní centrum elektronického zdravotnictví“, který je zaměřen na vznik kompetenčního centra; část jeho financí je určena na financování lidských zdrojů. V roce 2023 dosáhly celkové osobní náklady výše 11 054,35 tis. Kč, z toho bylo čerpáno 2 291,14 tis. Kč na platy zaměstnanců ve služebním poměru, 7 369,51 tis. Kč na platy zaměstnanců v pracovním poměru a 1 393,70 tis. Kč na odměny na zaměstnance mimo pracovní poměr. Dále je příjemce ÚZIS realizován projekt s názvem: „Rozvoj technologické platformy registrů NZIS, modernizace výtěžování jejich obsahu a rozšíření jejich informační kapacity“, ve kterém v roce 2023 byly čerpány pouze osobní náklady na platy zaměstnanců v pracovním poměru ve výši 271,41 tis. Kč, které byly převedeny z běžných výdajů komponenty 1.2 pod č.j. 33231/2023/1404-3.

### 3.3.6.1.3.3. Komponenty 4.1 Systémová podpora veřejných investic zdroj 17041

Cílem komponenty 4.1 je připravit regionální investory na přechod na zelenou a digitální ekonomiku, a to pomocí cílených školicích aktivit, metodickou koordinací a finanční pomocí pro kvalitní přípravu projektů, které budou muset naplňovat cíle zelené či digitální Evropy, zvýšit efektivitu veřejných investic, posílit investiční připravenost, respektive absorpční kapacitu a díky cílené metodické a koordinační práce zvýšit podíl PPP projektů na území ČR.

Mimo uvedené cíle je v rámci této komponenty spravované Ministerstvem pro místní rozvoj („MMR“) podporovaná technická pomoc/asistence pro jednotlivé vlastníky komponent určená na administraci NPO, technická pomoc je hrazena ze 100 % z finančních prostředků EU.

V návaznosti na poslední zmíněnou podporu došlo v druhé polovině roku 2023 ke schválení projektu MZ na financování administrativních kapacit NPO (vedený mimo programové financování), ve kterém byly vyčerpány osobní náklady v celkové výši 2 779,01 tis. Kč, z toho výdaje na zaměstnance ve služebním poměru odpovídaly hodnotě 2 382,26 tis. Kč, v pracovním poměru 46,30 tis. Kč a na zaměstnance mimo pracovní poměr (DPČ, DPP) 350,45 tis. Kč.

Předpokládaná výše výdajů v roce 2023 byla odhadována na 7 460,76 tis. Kč. Čerpání v rámci komponenty 4.1 dosáhlo výše 3 766,38 tis. Kč a plánovaný podíl výdajů byl naplněn na 50,5 %. Rozdíl mezi předpokládaným odhadem a konečným čerpáním je způsoben obtížným obsazováním pozic NPO. Jelikož nebyly na tuto komponentu rozpočtovány prostředky na rok 2023, byly disponibilní zdroje navýšeny prostřednictvím rozpočtových opatření č.j.27792/2023/1404-3 a č.j. 29358/2023/1404-3.

#### 3.3.6.1.3.4. Komponenta 6.1 Zvýšení odolnosti systému zdravotní péče zdroj 17061

V rámci komponenty je primárně řešena oblast významných reforem a investic do zdravotnické infrastruktury a zvýšení systému odolnosti zdravotní péče prostřednictvím systému vzdělávání zdravotnických pracovníků a plánování personálních kapacit, které představují hlavní předpoklady pro navýšení počtu pracovníků ve zdravotnictví a rozvoj rehabilitační péče po kritických stavech.

Na základě výše uvedených atributů jsou v rámci komponenty 6.1 financovány

3 oblasti plánovaných reforem a investic:

- optimalizace systému vzdělávání (reforma) včetně vzniku simulačního centra intenzivní medicíny (investice),
- zvýšení dostupnosti a rozvoj komplexní rehabilitační péče pro pacienty po kritických stavech (investice),
- rozvoj vysoce specializované péče – vybudování centra kardiovaskulární a transplantační medicíny (investice).

V roce 2023 bylo zaregistrováno v subtitulu 135V133 celkem 6 projektů v celkové hodnotě 4 810 416,73 tis. Kč, v systému ZED programu Z352501000000 jsou evidovány 2 projekty.

Předpokládaná výše výdajů v roce 2023 byla odhadována na 1 034 210,76 tis. Kč, z toho SR podíl činil 105 444,57 tis. Kč a EU podíl činil 928 766,19 tis. Kč. Z komponenty 6.1 bylo za rok 2023 čerpáno celkem 140 894,91 tis. Kč, podíl SR činil 15 227,04 tis. Kč a podíl EU 125 667,88 tis. Kč. Plánovaný podíl výdajů byl naplněn na 13,6 %.

#### 3.3.6.1.3.5. Národní plán na posílení onkologické prevence a péče zdroj 17062

Cílem komponenty 6.2 je pomocí reforem a investic přispět ke zvýšení odolnosti systému onkologické prevence a péče, který bude dlouhodobě zatížen negativními dopady pandemie covid-19 a adaptovat tento systém na budoucí krize a očekávatelný nárůst incidence nádorů a jejich pokročilých forem.

Komponenta 6.2 definuje dosažení těchto základních cílů (reforma a investice):

- národní onkologický program ČR – NOP ČR 2030 (reforma),
- vybudování Českého onkologického institutu (Motolského onkologického centra; investice),
- podpora a zvyšování kvality preventivních screeningových programů (reforma),
- rozvoj vysoce specializované hematoonkologické a onkologické péče (investice),
- vznik a rozvoj Centra onkologické prevence a infrastruktury pro inovativní a podpůrnou péči v Masarykově onkologickém ústavu (investice).

V roce 2023 byly zaregistrovány v subtitulu 135V134 celkem 2 projekty v celkové hodnotě 6 000 037,47 tis. Kč.

Předpokládaná výše výdajů v roce 2023 byla odhadována na 1 480 974,69 tis. Kč, z toho

SR podíl činil 149 714,93 tis. Kč a EU podíl činil 1 331 259,77 tis. Kč. Z komponenty 6.2 bylo za rok 2023 čerpáno v rámci EU podílu celkem 104 006,00 tis. Kč, podíl SR nebyl čerpán. Plánovaný podíl výdajů byl naplněn na 7 %.

Srovnání s rokem 2022: srovnání čerpání jednotlivých komponent NPO není relevantní z důvodu neexistence výdajů v roce 2022; rozdíl mezi předpokládaným odhadem a konečným čerpáním roku 2023 je u všech komponent způsoben časovým posunem počátku realizace projektů.

#### 3.3.6.1.4. Programové období 2021–2027

Pro programové období 2021–2027 byly vytvořeny investiční programy 135 14 Další operační programy a nástroje EU v období 21+ a 135 15 Integrovaný regionální operační program 2021-2027, které jsou určeny pro MZ a jim zřizované organizační složky státu a příspěvkové organizace v roli příjemce dotace.

Programy jsou rozčleněny na následující podprogramy:

135 141	Operační program Zaměstnanost+
135 142	Operační program Jan Amos Komenský
135 143	Operační program Životní prostředí a další operační programy
135 144	Ostatní evropské programy a nástroje
135 151	Specifický cíl 1.1
135 152	Specifický cíl 4.3
135 153	Další specifické cíle

Z uvedených podprogramů byly pro výdaje a příjmy roku 2023 využity podprogramy 135 141, 135 143, 135 144 a 135 151.

##### 3.3.6.1.4.1. Operační program Zaměstnanost plus (zdroj 14400)

Operační program Zaměstnanost plus („OPZ+“) vymezuje čtyři základní věcné priority, a to budoucnost práce, sociální začleňování, sociální inovace a materiální pomoc nejchudším osobám. Alokace celého operačního programu je cca 49 mld. Kč. Pro oblast zdravotnictví je pro MZ vymezena poměrná část finančních prostředků, jež jsou vázány na Specifický cíl OPZ+ 2.2: zvyšovat rovný a včasný přístup ke kvalitním, udržitelným a cenově dostupným službám, včetně služeb, které podporují přístup k bydlení a individuální péči, včetně zdravotní péče; modernizovat systémy sociální ochrany včetně prosazování přístupu k sociální ochraně se zvláštním důrazem na děti a znevýhodněné skupiny; zlepšovat přístupnost, i pro osoby se zdravotním postižením, účinnost a odolnost systémů zdravotní péče a služeb dlouhodobé péče. V rámci OPZ+ budou primárně realizovány významné systémové projekty MZ zaměřené na podporu paliativní péče, psychiatrické péče nebo péče o pacienty se vzácnými onemocněními. Dále budou postupně realizovány i projekty přímo řízených organizací MZ, které budou zaměřeny např. na screeningová vyšetření různých typů onemocnění či na vzdělávání zdravotnických pracovníků.

Projekty jsou postupně evidovány v systému SMVS v rámci podprogramu 135 141, aktuálně je zde zaregistrováno 32 akcí v celkové hodnotě 681 942,82 tis. Kč.

Předpokládaná výše výdajů v roce 2023 byla původně odhadována na 203 581,89 tis. Kč, z toho podíl SR 38 283,35 tis. Kč a podíl EU 165 298,54 tis. Kč. Čerpání roku 2023 dosáhlo v rámci tohoto operačního programu hodnoty 89 953,45 tis. Kč, podíl SR činil 19 467,85 tis. Kč a podíl EU 70 485,61 tis. Kč. Plánovaný podíl výdajů byl naplněn na 44,2 %.

V roce 2023 činily osobní náklady projektů realizovaných ústředním orgánem státní správy, MZ, 2 606,82 tis. Kč, z toho veškeré tyto výdaje představují odměny na zaměstnance mimo pracovní poměr (DPČ, DPP). Pracovní poměr je pak využíván především v rámci projektů realizovaných ze strany ÚZIS, kde bylo na pracovní poměr proplaceno celkem 13 859,53 tis. Kč a odměny z dohod dosahují výše 22 432,06 tis. Kč. Během roku 2023 byla část prostředků alokovaných na běžné výdaje OPZ+ převedena pod č.j. 12258/2023/1404-3 a 33231/2023/1404-3 na financování osobních nákladů ÚZIS.

Srovnání s rokem 2022: srovnání není relevantní z důvodu neexistence výdajů v roce 2022.

#### 3.3.6.1.4.2. Operační program Životní prostředí 2021–2027 (zdroj 14800)

Cílem Operačního programu Životní prostředí 2021–2027 (dále jen „OPŽP 2021–2027“) je ochrana a zajištění kvalitního prostředí pro život obyvatel, přechod k oběhovému hospodářství a podpora efektivního využívání zdrojů, omezení negativních dopadů lidské činnosti na životní prostředí a klima, zmírňování dopadů změny klimatu a příspěvek k řešení problémů životního prostředí a klimatu na evropské a globální úrovni. V rámci tohoto programu se předpokládá především podpora energetické úspory ve veřejné infrastruktuře a využití obnovitelných zdrojů energie v budovách a veřejné infrastruktuře, ke kterým mohou přispět i některé PO a OSS MZ.

Projekty jsou evidovány v systému SMVS v rámci podprogramu 135 143, aktuálně je zde zaregistrováno 5 akcí v celkové hodnotě 103 907,84 tis. Kč.

Předpokládaná výše výdajů v roce 2023 byla původně odhadována na 62 462,11 tis. Kč, z toho podíl SR 0,00 Kč a podíl EU 62 462,11 tis. Kč. Čerpání roku 2023 dosáhlo v rámci tohoto operačního programu hodnoty 60 840,83 tis. Kč, podíl SR činil 0,00 Kč a podíl EU 60 840,83 tis. Kč. Plánovaný podíl výdajů byl naplněn na 97,4 %.

Srovnání s rokem 2022: srovnání není relevantní z důvodu neexistence výdajů v roce 2022.

#### 3.3.6.1.4.3. Integrovaný regionální operační program 2021-2027 (zdroj 14900)

Integrovaný regionální operační program 2021-2027 (dále jen „IROP 21-27“) je jedním z operačních programů, prostřednictvím kterého lze čerpat finanční prostředky z evropských strukturálních a investičních fondů pro oblast zdravotnictví, konkrétně z Evropského fondu pro regionální rozvoj. Hlavním cílem IROP 21-27 je posílení regionální konkurenceschopnosti a kvality života obyvatel se zřetelem na vyvážený rozvoj území a se zohledněním různorodosti potřeb v jednotlivých typech území. V návaznosti na prioritní oblasti financování ČR, zakotvené v Dohodě o partnerství, a cíle politiky soudružnosti EU, jsou intervence IROP 21-27 členěny do šesti věcně zaměřených priorit, přičemž každá z nich je vázána na jeden cíl politiky soudružnosti EU. Přímo řízené organizace a organizační složky státu MZ budou čerpat finanční prostředky především prostřednictvím priority č. 4, specifického cíle 4.3: Zajišťování rovného přístupu ke zdravotní péči a posílení odolnosti systémů zdravotní péče včetně primární péče a podpory přechodu od institucionální péče k rodinně a komunitně založené péči a v rámci priority č. 1, specifického cíle 1.1: Využívání přínosů digitalizace pro občany, podniky, výzkumné organizace a veřejné orgány. V rámci specifického cíle 1.1 budou podporovány projekty zaměřené především na kybernetickou bezpečnost a eHealth.

Projekty jsou evidovány v systému EDS/SMVS v rámci podprogramů 135 151 a 135 152, aktuálně je zde zaregistrováno 18 akcí v celkové hodnotě 953 879,05 tis. Kč.

Předpokládaná výše výdajů v roce 2023 byla původně odhadována na 260 539,29 tis. Kč, z toho podíl SR 254 342,70 tis. Kč a podíl EU 6 196,59 tis. Kč. V případě podílu EU bylo v případě potřeby počítáno s využitím souvztažného navýšení. Čerpání roku 2023 dosáhlo v rámci tohoto operačního programu hodnoty 4 810,53 tis. Kč, podíl SR činil 1 635,03 tis. Kč a podíl EU 3 175,50 tis. Kč. Plánovaný podíl výdajů byl naplněn na 1,8 %. Při přípravě návrhu státního rozpočtu na rok 2023 byl schválen EU podíl ve výši 0 Kč, který byl navýšen pod č.j. 29438/2023/1404-3 ve výši 97 524,54 tis. Kč. Z důvodu vysokého požadavku na předfinancování REACT-EU a nedostatečných disponibilních zdrojů na financování OPŽP 2021–2027 byly následně vyvedeny prostředky ve výši 91 327,85 tis. Kč do těchto programů. Na základě provedené rekalkulace požadavku SR podílu v roce 2024 byly také vyvedeny finanční prostředky ve výši 108 538,83 tis. Kč ve prospěch programu NPO.

Srovnání s rokem 2022: srovnání není relevantní z důvodu neexistence výdajů v roce 2022.



### 3.3.6.1.5. Ostatní evropské programy a nástroje

V rámci subtitulu 135V144 jsou evidovány celkem 4 akce, kdy příjemcem dotace je ÚZIS, Fakultní nemocnice u sv. Anny v Brně a SZÚ. Zbylé projekty jsou vedeny mimo programové financování.

Na 3. Akční program navazuje Program EU4Health (EU pro zdraví) s programovým obdobím 2021-2027. Program je nyní hlavním finančním nástrojem pro realizaci cílů EU v oblasti veřejného zdraví. MZ pro něj vykonává na národní úrovni roli národního kontaktního místa. Cílem programu je propagace zdraví a prevence nemocí včetně snižování nerovností v oblasti zdraví, posílení schopnosti zdravotních systémů reagovat na vážné přeshraniční zdravotní hrozby, zlepšení dostupnosti, přístupnosti a cenové dostupnosti léčivých přípravků a zdravotnických prostředků a posílení zdravotnických systémů. V roce 2023 byla zahájena účast na společných akcích JA GHI (Společná akce pro globální zdraví) a HEROES (Pracovní síla k řešení výzev v oblasti zdravotnictví). Finanční prostředky byly čerpány pouze v akci HEROES, zdroj 18400, na cestovné ve výši 55,43 tis. Kč a byla poskytnuta záloha partnerovi akce ve výši 858,80 tis. Kč. Zbylé prostředky ve výši 1 385,99 tis. Kč byly čerpány na výdaje projektů ÚZIS prostřednictvím rezervního fondu.

V rámci programu Horizont Evropa (zdroj 16600) je realizován projekt s názvem „RES-Q +“, který pracuje s registrem na hodnocení kvality péče o pacienty s cévní mozkovou příhodou vyvinutý v rámci Evropské organizace pro cévní mozkovou příhodu (European Stroke Society, ESS), který pomáhá lékařům sledovat a zlepšovat kvalitu péče o tyto pacienty. Hlavním koordinátorem projektu je ÚZIS, který realizuje projekt ve spolupráci s mezinárodním realizačním konsorciem o dvaceti členech. Celkové čerpání programu v roce 2023 bylo ve výši 85 768,74 tis. Kč a odpovídá pouze EU podílu. Plánovaný podíl výdajů byl naplněn na 121,3 %. Součástí těchto výdajů jsou také osobní náklady na zaměstnance v pracovním poměru koordinátora ÚZIS v celkové výši 1 350,66 tis. Kč.

## 4. Majetkové účasti státu

Majetkové účasti vykazují příslušné organizace v rozvaze jako dlouhodobý finanční majetek.

Ministerstvo zdravotnictví nabylo do správy majetkové účasti státu cenné papíry společnosti Národní Centrum Tkání a Buněk a.s. (IČ 28338766) a společnosti Centrum buněčné terapie a diagnostiky a.s. v celkové hodnotě 5 760 tis. Kč na základě UV ČR č. 617 ze 4.5.2009.

Valná hromada společnosti Centrum buněčné terapie a diagnostiky a.s. rozhodla dne 2.10.2020 o zrušení společnosti s následnou likvidací. Společnost vstupuje do likvidace ke dni, k němuž je zrušena. Společnost po dobu likvidace měla znít Centrum buněčné terapie a diagnostiky a.s. v likvidaci. Dále ale valná hromada, která se konala dne 4.12.2020 rozhodla, že obchodní společnost nově zní: **Diagnostické centrum a.s. v likvidaci, IČ 28585330**

Organizace resortu zdravotnictví nemají žádnou majetkovou účast v organizacích a institucích zaměřených na zprostředkování finančních podpor.

### **Institut klinické a experimentální medicíny**

IKEM - služby, spol. s r.o., IČ 48535591, Vídeňská 1958/9, 140 21 Praha 4

Výše vkladu: 100 tis. Kč

Spoluúčasť: 100 %

Předmět podnikání: výroba, obchod a služby, hostinská činnost

## **Fakultní nemocnice Brno**

FANEBO, spol. s. r. o., IČO 25541005, Obilní trh 526/11, Veverčí, 602 00 Brno

Výše vkladu: 100 tis. Kč

Spoluúčasť: 100 %

Předmět podnikání: výroba, obchod a služby

Nadační fond VITA NOVA, IČO 49466739, Jihlavská 340/20, Bohunice, 625 00 Brno

Zakladatel: FN Brno

Výše vkladu: 30 tis. Kč

Účel fondu: všestranný rozvoj FN Brno. K naplnění tohoto účelu fond zajišťuje:

- nákup přístrojů a dalšího vybavení
- příspěvky na modernizace a rekonstrukce
- další vzdělávání lékařů
- osvětu v oblasti medicíny
- podporu výzkumné činnosti
- podporu vydávání odborné literatury v oblasti medicíny

## **5. Výsledky vnějších a vnitřních kontrol**

### **5.1. Vnější kontroly**

Obsahem informace jsou údaje a podklady ve smyslu čl. 19 PM č. 42/2019 Etický kodex, Statut a Manuál interního auditu a v rozsahu ustanovení čl. 19. Prioritním účelem čl. 19 PM č. 42/2019, je získat informace a podklady, které jsou na základě jejich vyhodnocení v rámci možností využitelné pro činnost OIA (zejména s ohledem na zjištěná rizika, která pro MZ vyplývají z provedených externích kontrol).

Z obsahu čl. 19, z obsahu celého PM č. 42/2019, ani ze žádného ustanovení Vyhlášky MF ČR č. 419/2001 Sb. nevyplývá pro OIA povinnost zpracovávat hodnotící zprávy o výsledcích externích kontrol, jako podklad pro zpracování závěrečného účtu.

<b>Přehled externích kontrol projektů realizovaných ESIF (odbor EFI)</b>						
<b>Název projektu</b>	<b>Kontrolní orgán</b>	<b>Datum zahájení kontroly</b>	<b>Datum kontroly na místě</b>	<b>Kontrolovaná oblast</b>	<b>Stav kontroly</b>	<b>Výsledek kontroly</b>
Podpora vzniku center duševního zdraví I	<b>Ministerstvo práce a sociálních věcí</b>	27.12.2021	není stanoveno	Věcná a finanční kontrola projektu	Ukončena	Bylo zjištěno porušení rozpočtové kázně. Celkové nezpůsobilé výdaje ve výši 375 535,52 Kč včetně nepřímých nákladů.
Integrovaný systém uživatelů pro krajské hygienické stanice	<b>Centrum pro regionální rozvoj</b>	21.04.2022	03.-04.05.2022	Kontrola dodržování povinností příjemce dotace v době realizace projektu a ověření výdajů uplatněných v rámci žádosti o platbu	Ukončena	Protokol → Bylo zjištěno porušení rozpočtové kázně, resp. porušení Podmínky StV, část III., bod 9 - vyčíslena finanční oprava v celkové výši 11 315 441,21 Kč. Vyřízení námitek → Námitka č. 1 - zamítnuta. Námitka č. 2 část A - vyhověno. Námitka č. 2 část B - zamítnuta. Dodatek k protokolu → Bylo zjištěno porušení rozpočtové kázně, resp. porušení Podmínky StV, část III., bod 9 - vyčíslena finanční oprava v celkové výši 11 309 797,60 Kč.
Podpora paliativní péče zvýšení dostupnosti domácí specializované paliativní péče	<b>Ministerstvo práce a sociálních věcí</b>	29.06.2022	není stanoveno	Věcná a finanční kontrola projektu	Ukončena	Bez zjištění
Podpora paliativní péče – zvýšení dostupnosti zdravotních služeb v oblasti paliativní péče v nemocnicích akutní a následné péče	<b>Finanční úřad</b>	19.09.2022	není stanoveno	Zjištění a případné stanovení odvodu za porušení rozpočtové kázně.	Ukončena	Bez zjištění
Podpora paliativní péče – zvýšení dostupnosti zdravotních služeb v oblasti paliativní péče v nemocnicích akutní a následné péče	<b>Ministerstvo práce a sociálních věcí</b>	26.09.2022	není stanoveno	Věcná a finanční kontrola projektu	Ukončena	Bez zjištění
Efektivizace systému nemocniční péče v ČR prostřednictvím dobrovolnické činnosti	<b>Ministerstvo práce a sociálních věcí</b>	30.09.2022	není stanoveno	Věcná a finanční kontrola projektu	Ukončena	Bez zjištění
UV955/2016/5 Provedení energeticky úsporných opatření v budově Ministerstva zdravotnictví, Palackého náměstí, Praha	<b>Státní fond životního prostředí České republiky</b>	30.09.2022	11.-14.10.2022	Ověření plnění podmínek Stanovení výdajů na financování akce OSS č. 135V121000005	Ukončena	Bez zjištění
Zavádění systému řízení kvality v Ministerstvu zdravotnictví	<b>Finanční úřad</b>	21.11.2022	není stanoveno	Ověření skutečností rozhodných pro správné čerpání prostředků a případné stanovení odvodu za porušení rozpočtové kázně	Ukončena	Bylo zjištěno porušení rozpočtové kázně - odvod za porušení rozpočtové kázně neuložen, jelikož jeho výše za všechna porušení ve vztahu k jedné poskytnuté dotaci nepřesahuje 1 000 Kč.

Přehled externích kontrol projektů realizovaných ESIF (odbor EFI)						
Národní plán obnovy	Ministerstvo financí	02.12.2022	10.-12.1.2023	Ověřit účinné fungování řídicího a kontrolního systému MZ, vlastníka komponenty 6.1 a 6.2, a ověřit, že milník č. 232, který má být vykázán v druhé žádosti o výplatu finančních prostředků Evropské komisi, byl skutečně splněn v souladu s NPO.	Ukončena	3 zjištění se střední mírou závažnosti, 4 zjištění s nízkou mírou závažnosti
Specializační vzdělávání v oboru dětská neurologie	Ministerstvo práce a sociálních věcí	21.12.2022	není stanoveno	Věcná a finanční kontrola projektu	Ukončena	Bez zjištění
Podpora vzniku center duševního zdraví III	Finanční úřad	25.08.2022	není stanoveno	Ověření skutečností rozhodných pro správné zjištění a případné stanovení odvodu za porušení rozpočtové kázně	Ukončena	Bez zjištění
Podpora paliativní péče zvýšení dostupnosti domácí specializované paliativní péče	Finanční úřad	01.12.2022	není stanoveno	Ověření skutečností rozhodných pro správné čerpání peněžních prostředků a případné stanovení odvodu za porušení rozpočtové kázně	Ukončena	Bez zjištění
Podpora vzniku center duševního zdraví III	Finanční úřad	30.01.2023	není stanoveno	Ověření skutečností rozhodných pro správné čerpání prostředků a případné stanovení odvodu za porušení rozpočtové kázně	Ukončena	Bez zjištění
Podpora paliativní péče – zvýšení dostupnosti zdravotních služeb v oblasti paliativní péče v nemocnicích akutní a následné péče	Finanční úřad	14.02.2023	není stanoveno	Ověření skutečností rozhodných pro správné čerpání a případné stanovení odvodu za porušení rozpočtové kázně	Ukončena	Bylo zjištěno porušení rozpočtové kázně ve výši 117 837,00 Kč. - zjištění 1: vyplacení odměn zaměstnankyním za činnosti, které byly předmětem standardního výkonu práce, nikoliv za plnění mimořádného nebo zvlášť významného pracovního úkolu - 80 280,00 Kč - zjištění 2: zajištění služeb spojených se zabezpečením zahraničních styků - zadavatel při zadání VZ postupoval v rozporu se ZZVZ - 10 448,70 Kč - zjištění 3: zajištění překladatelských a tlumočnických služeb - zadavatel při vyhlašování VZ nepostupoval v souladu s pravidly OPZ - 27 107,03 Kč

<b>Přehled externích kontrol projektů realizovaných ESIF (odbor EFI)</b>						
Zvýšení dostupnosti a vytvoření možností zdravotní péče pro osoby bez přístřeší	<b>Ministerstvo práce a sociálních věcí</b>	02.11.2022	není stanoveno	Věcná a finanční kontrola projektu	Ukončena	Bez zjištění
Efektivizace systému nemocniční péče v ČR prostřednictvím dobrovolnické činnosti	<b>Finanční úřad</b>	12.05.2023	není stanoveno	Ověření skutečností rozhodných pro správné čerpání a případné stanovení odvodu za porušení rozpočtové kázně	Ukončena	Bez zjištění
Podpora paliativní péče zvýšení dostupnosti domácí specializované paliativní péče	<b>Ministerstvo práce a sociálních věcí</b>	30.05.2023	není stanoveno	Věcná a finanční kontrola projektu	Ukončena	Bez zjištění
Specializační vzdělávání v oboru dětská neurologie	<b>Ministerstvo práce a sociálních věcí</b>	30.06.2023	není stanoveno	Věcná a finanční kontrola projektu	Ukončena	Bez zjištění
Efektivizace systému nemocniční péče v ČR prostřednictvím dobrovolnické činnosti	<b>Ministerstvo práce a sociálních věcí</b>	14.02.2023	není stanoveno	Věcná a finanční kontrola projektu	Ukončena	Bez zjištění
Zvýšení dostupnosti a vytvoření možností zdravotní péče pro osoby bez přístřeší	<b>Ministerstvo práce a sociálních věcí</b>	19.07.2023	není stanoveno	Věcná a finanční kontrola projektu	Ukončena	Bez zjištění
Zajištění administrativních kapacit MZ ČR pro REACT-EU	<b>Centrum pro regionální rozvoj</b>	03.10.2023	20.10.2023	Kontrola dodržování povinností příjemce dotace v době realizace projektu a ověření výdajů uplatněných v rámci žádosti o platbu	Ukončena	Bez zjištění
MGS programu Zdraví	<b>Ministerstvo financí</b>	24.10.2023	24.10.2023	Kontrola věcné části plnění projektu podle dopisu NM MF-238/2022/5805-3. Předmětem je posouzení postupu realizace projektu	V realizaci	

## Kontroly prováděné NKÚ

Kontrola NKÚ na odboru bývalé VLP – nyní oddělení Vědy, výzkumu a dotací ve vzdělávání (VVD)

Od srpna 2019 do ledna 2020 probíhala na bývalém odboru VLP kontrola Nejvyššího kontrolního úřadu, která byla zaměřena na čerpání účelové podpory na projekty výzkumu. Závěry z kontroly byly známy začátkem února 2020. MZ předložilo vládě návrh opatření, kterými se zavázalo napravit zjištěné nedostatky a podat o tom vládě zprávu do 31. 7. 2021. MZ podalo vládě zprávu v uloženém termínu, materiál byl vládou projednán na jejím jednání dne 25. 10. 2021 (č. OVA materiálu 824/21). Na základě nálezu NKÚ (Kontrolní závěr z kontrolní akce NKÚ č. 19/17) byla v roce 2022 vypsána a realizována veřejná zakázka na zhodnocení dopadů a přínosů ukončeného Resortního programu (NT) výzkumu a vývoje Ministerstva zdravotnictví III. na léta 2010-2015 (RPV III.). Konečný výstup, tj. evaluace programu RPV III. včetně vstupní, průběžné a závěrečné zprávy byla v roce 2023 vyhotovena, zveřejněna na webových stránkách MZ a na vyžádání může být poskytnuta.

Závěr

V roce 2023 neudělilo oddělení VVD žádnou návratnou finanční výpomoc a ani neeviduje NFV splatnou v roce 2023.

## Kontroly NKÚ zahájené v roce 2022 a ukončené v roce 2023

1. **KA 22/12** – Peněžní prostředky státu určené na přípravu a zajištění systému ochrany obyvatelstva

Zahájení: květen 2022, ukončení únor 2023

Kontrolované osoby: Ministerstvo vnitra a Ministerstvo zdravotnictví (OBE, nyní KRB).

Zjištění: Kontrolní závěr NKÚ publikovaný na stránkách [www.nku.cz](http://www.nku.cz) ve vztahu k MZ neuvádí žádná zjištění.

2. **KA 22/13** – Majetek a peněžní prostředky státu, s nimiž hospodaří vybrané fakultní nemocnice

Zahájení: květen 2022, ukončení duben 2023

Kontrolované osoby: Ministerstvo zdravotnictví (OPŘ), FN Bulovka Praha, FN Královské Vinohrady Praha, FN u sv. Anny Brno

Cílem kontrolní akce bylo prověřit, zda hospodaření vybraných fakultních nemocnic probíhá v souladu s právními předpisy a je účelné a hospodárné a zda Ministerstvo zdravotnictví plní roli jejich zřizovatele a zda poskytovalo prostředky v souladu s právními předpisy.

Zjištění: Ministerstvo zdravotnictví v některých případech porušilo právní předpisy v oblasti plnění funkce zřizovatele a při poskytování peněžních prostředků ze státního rozpočtu (dále také „SR“). Ministerstvo zdravotnictví poskytlo mimořádné příspěvky ze SR v objemu téměř 4,8 mld. Kč, aniž by provedlo kontrolu jejich použití.

3. **KA 22/20** – Peněžní prostředky vynakládané na realizaci vybraných cílů Národní strategie elektronického zdravotnictví

Zahájení: říjen 2022, ukončení duben 2023

Kontrolované osoby: Ministerstvo zdravotnictví (IKT, aktuálně IT), Nemocnice Na Homolce Praha, ÚZIS

Cílem kontroly bylo prověřit, zda resort Ministerstva zdravotnictví vynakládal peněžní prostředky na realizaci vybraných cílů Národní strategie elektronického zdravotnictví hospodárným a účelným způsobem, aby tak zajistil fungování elektronického zdravotnictví.

Zjištění: MZ nerealizovalo v plném rozsahu strategické cíle elektronického zdravotnictví. MZ k zákonem stanovenému termínu 1. 1. 2023 nezřídilo infrastrukturu umožňující poskytovatelům zdravotních služeb naplňovat požadavky ustanovení § 44 zákona č. 325/2021 Sb., o elektronizaci zdravotnictví.

#### **4. KA 22/30 – Peněžní prostředky vynakládané v souvislosti s paliativní péčí**

Zahájení: listopad 2022, ukončení září 2023

Kontrolované osoby: Ministerstvo zdravotnictví, Domov – Plzeňská hospicová péče, z. ú., Plzeň, Hospic Svatého Lazara z.s., Plzeň

Cílem kontroly bylo prověřit, zda byly peněžní prostředky vynakládané v souvislosti s paliativní péčí použity účelně a v souladu s právními předpisy.

Zjištění:

- Kontrolou NKÚ nebylo zjištěno neúčelné vynakládání peněžních prostředků. Kontrolované projekty zaměřené na problematiku mobilní specializované paliativní péče a činnost nemocničních paliativních týmů plnily stanovené cíle. Realizací těchto projektů se zlepšila dostupnost a zvýšila kvalita poskytované paliativní péče.
- Peněžní prostředky byly většinou vynakládány v souladu s právními předpisy.
- MZ jako poskytovatel dotací nepostupovalo zcela v souladu se závaznou metodikou a proces rozdělování dotací ze státního rozpočtu nebyl vždy transparentní. MZ také selhalo při plánování investičního programu, protože jeho výstupy nenaplánovalo realisticky.

Kontroly NKÚ zahájené v roce 2023 – dosud probíhají, vyhodnocení bude provedeno za rok 2024.

#### **V průběhu roku 2023 byla zahájena 1 kontrolní akce.**

**KA 23/22 – Peněžní prostředky státního rozpočtu a Evropské unie vynakládané v souvislosti s přesunem těžiště psychiatrické péče do komunity**

Zahájení: září 2023, ukončení červenec 2024

Kontrolované osoby: Ministerstvo zdravotnictví a vybraná zařízení poskytující psychiatrickou péči.

Cílem kontroly je prověřit, zda byly peněžní prostředky státního rozpočtu a Evropské unie určené na přesun těžiště psychiatrické péče do komunity vynakládány účelně a v souladu s právními předpisy.

#### **Ad III. Externí kontroly provedené u MZ jinými orgány státu**

Externí kontroly se zaměřením na hospodaření s prostředky státního rozpočtu v MZ v roce 2023 provedly kontrolní orgány těchto subjektů:

- Finanční úřad,
- Ministerstvo práce a sociálních věcí,
- Centrum pro regionální rozvoj
- Ministerstvo financí
- Státní fond životního prostředí ČR

Kontrolovaným subjektem v MZ byly odbory ORDZ, EFI, HOS, OZP a VLP.

Celkově OIA za rok 2023 eviduje 24 takto zaměřených a ukončených kontrolních akcí. Jedna kontrola zahájená v roce 2023 nebyla dosud ukončená.

Seznam a výsledky externích kontrol z roku 2023 jsou obsahem tabulkové přílohy této zprávy. Z informace od EFI (viz tabulka v příloze) vyplývá, že ve čtyřech případech bylo kontrolními orgány zjištěno porušení rozpočtové kázně.

## 5.2. Kontroly vedené u odboru OPŘ (PO)

### Fakultní nemocnice Brno

V roce 2023 proběhly 2 kontroly:

- MZ ČR – kontrola č. 2023/8/ESIF – prověření dodržování povinností stanovených v Registraci akce a Rozhodnutí o poskytnutí dotace č. 135V112000015 a dalších povinností daných Obecnými pravidly pro žadatele a příjemce a Specifickými pravidly pro žadatele a příjemce v rámci Integrovaného regionálního operačního programu, výzvy č. 10, žádné zjištění,
- SFÚ, oddělení kontroly IV – dodržování ustanovení § 6 odst. 1 písm. C) a ustanovení § 11 zákona o cenách a dalších souvisejících právních předpisů při kalkulaci a uplatňování cen zdravotních služeb, jejichž cena je regulována formou věcného usměrňování cen dle bodu 1 Oddílu D cenových předpisů Ministerstva zdravotnictví č. 1/2021/CAU a č. 1/2022/CAU, žádné zjištěno.

### Fakultní nemocnice Bulovka

Ve FNB probíhala kontrola NKÚ č. 22/13-NKU140/134/23 od června 2022 do ledna 2023. Zpráva byla zveřejněna a FNB předána na konci prvního čtvrtletí roku 2023. V návaznosti na kontrolu NKÚ započala dne 12. září 2023 daňová kontrola za účelem ověření skutečností rozhodných pro správné zjištění a případné stanovení odvodu za porušení rozpočtové kázně dle ustanovení § 44 a § 44a zákona č. 218/2000 Sb., o rozpočtových pravidlech a o změně některých souvisejících zákonů (rozpočtová pravidla), v rozhodném znění při použití jiných peněžních prostředků státu poskytnutých Ministerstvem zdravotnictví v roce 2019–2022.

Tato kontrola dosud nebyla ukončena, poslední jednání mezi FNB a FÚ v této věci se uskutečnilo dne 19. ledna 2024. FNB průběžně vyhodnocuje a nastavuje nápravná opatření vyplývající ze zprávy NKÚ.

### Fakultní nemocnice Hradec Králové

V roce 2023 proběhlo 8 kontrol od FÚ v Královéhradeckém hradi, MPSV, krajského úřadu Královéhradeckého kraje, Evropské komise, Technologické agentury ČR, MŠMT a AZV ČR. V případě zjištění nedostatků byla přijata příslušná opatření a neoprávněně čerpané finanční prostředky byly vráceny.

### Fakultní nemocnice Královské Vinohrady

V roce 2023 nebyla zahájena žádná kontrola finančního úřadu či jiného kontrolního orgánu zaměřená na hospodaření s prostředky státního rozpočtu. V roce 2023 byla ukončena kontrola NKÚ č. 22/13 Majetek a peněžní prostředky státu, s nimiž hospodaří vybrané fakultní nemocnice.

### Fakultní nemocnice Olomouc

V roce 2023 byly zahájeny a provedeny 4 kontroly od MZ ČR, NKÚ, MF, MŠMT, současně byly provedeny kontroly dotačních projektů ze strany Centra pro regionální rozvoj. V roce byly dokončeny dvě kontroly Ministerstva zdravotnictví České republiky u projektů „Rozvoj diagnostických pracovišť“ a „Modernizace a obnova laboratorního komplementu ve FN Olomouc“.



### **Fakultní nemocnice Ostrava**

V roce 2023 byly zahájeny nebo dokončeny 4 kontroly:

- MZ ČR – veřejnosprávní kontrola
  - o kontrolovaný projekt s reg. č. CZ.06.6.127/0.0/0.0/21\_122/0016659 s názvem „B1 diagnostické systémy a systémy pro operativu“,
  - o kontrolovaný projekt s reg. č. CZ.06.6.127/0.0/0.0/21\_122/0016274 s názvem „A1 rekonstrukce KARM – Jednotky ORIM 1, 2, včetně vybavení zdravotnickou technikou KARIM a JIP“,
- Centrum pro regionální rozvoj – veřejnosprávní kontrola
  - o kontrolovaný projekt s reg. č. CZ.06.6.127/0.0/21\_121/0016274 s názvem „A1 Rekonstrukce KARM – Jednotky ORIM 1, 2, včetně vybavení zdravotnickou technikou KARIM a JIP“,
- MF ČR, auditní orgán – veřejnosprávní kontrola
  - o Kontrolovaný projekt č. CZ.06.3.05/0.0/0.0/15\_011/0007023 s názvem „Kybernetická bezpečnost ICT Fakultní nemocnice Ostrava“.

### **Fakultní nemocnice Plzeň**

V roce 2023 byly provedeny 2 kontroly:

- Krajský úřad Plzeňského kraje, odbor sociálních věcí – veřejnosprávní kontrola
  - o Předmětem kontroly bylo čerpání poskytnutí dotace z dotačního programu „Podpora sociálních služeb dle § 101a zákona o sociálních službách, Plzeňský kraj“,
- Centrum pro regionální rozvoj, MMR – veřejnosprávní kontrola na místě ex-post
  - o Kontrola provedená v rámci Integrovaného regionálního operačního programu – Obnova a modernizace lůžkového fondu návazné péče ve FN Plzeň.

### **Fakultní nemocnice u sv. Anny v Brně**

V roce 2023 byly ukončeny 3 kontroly (NKÚ, MF-odbor 58, MF-auditní orgán), jedna kontrola nebyla v roce 2023 ukončena (finanční úřad):

- NKÚ (sp. zn. 22/13-NKU860/95/22) - cílem kontrolní akce bylo prověřit, zda hospodaření vybraných fakultních nemocnic probíhá v souladu s právními předpisy a je účelné a hospodárné a zda Ministerstvo zdravotnictví plní roli jejich zřizovatele a zda poskytovalo prostředky v souladu s právními předpisy,
- Ministerstvo financí, odbor 58 – dodržení podmínek pro čerpání dotace ve smyslu § 3 zákona, v rámci kontroly na místě nebylo identifikováno žádné porušení podmínek právního aktu,
- Ministerstvo financí, auditní orgán – kontrola projektu Saste Roma – rozvíjíme zdraví ve vyloučených lokalitách,
- Finanční úřad – probíhající následná kontrola z důvodu porušení rozpočtové kázně.

### **Fakultní Thomayerova nemocnice**

V roce 2023 bylo zahájeno nebo ukončeno 7 kontrol zaměřených na hospodaření s prostředky státního rozpočtu – MF, FÚ pro hlavní město Prahu, Státní fond životního prostředí, NGB, spol. s.r.o., ADMU s.r.o. nezávislý auditor, MZ ČR.

### **Všeobecná fakultní nemocnice**

V roce 2023 bylo zahájeno nebo dokončeno 10 kontrol zaměřené na hospodaření s prostředky státního rozpočtu – Centrum pro regionální rozvoj ČR, MZ ČR, Magistrát hlavního města Prahy, NKÚ, MF, Ernst & Young, s.r.o., AZV ČR.

## **Nemocnice Na Homolce**

V roce 2023 byla ukončena kontrolní akce č. 22/20 – Peněžní prostředky vynakládané na realizaci vybraných cílů Národní strategie elektronického zdravotnictví. Podle kontrolního protokolu Nemocnice Na Homolce dodržela všechny zákonné povinnosti, stanovené dotační podmínky a naplnila všechny monitorovací indikátory projektu a stanovené cíle. Nebyla stanovena žádná nápravná opatření.

## **Hamzova odborná léčebna pro děti a dospělé**

V roce 2023 byly proběhly 2 kontroly:

- **MF ČR** – předmětem této kontroly byly výdaje na projekt č. CZ.05.5.18/0.0/0.0/18\_100/0008644 s názvem „UV955/2016 HL Luže-Košumberk – energetické úspory pavilonu K“ a s tím související aktivity, uvedené v příslušné zprávě o realizaci, případně aktivity prováděné v jiných obdobích, které se k uvedeným výdajům vztahovaly,
- **MŽP/Státní fond životního prostředí** – kontrola na místě zaměřená na projekt „UV955/2016 HL Luže-Košumberk – energetické úspory pavilonu C“ realizovaného v rámci Operačního programu Životní prostředí.

## **Léčebna tuberkulózy a respiračních onemocnění Janov**

V roce 2023 byla zahájena finanční kontrola ze strany MZ ČR, do konce roku 2023 nebyla ukončena.

## **Psychiatrická léčebna Červený Dvůr**

V roce 2023 proběhla v organizaci jedna kontrola Okresní správy sociálního zabezpečení Český Krumlov ve věci plnění povinností v nemocenském pojištění, povinnosti v oblasti pojistného a plnění povinností v důchodovém pojištění. Nebyly zjištěny žádné nedostatky.

## **Psychiatrická nemocnice Havlíčkův Brod**

V roce 2023 proběhlo místní šetření místně příslušného finančního úřadu a daňová kontrola podle ustanovení § 88 zákona č. 280/2009 Sb. daňový řád. Kontrola byla zahájena na základě Oznámení o předání Protokolu o výsledku veřejnosprávní kontroly příslušnému orgánu k učinění opatření č.j. MF-25596/2022/1707-10 ze dne 24. ledna 2023 zasláno Ministerstvem financí ČR. Výsledkem kontrolního zjištění nebyly zjištěny skutečnosti rozhodné pro stanovení povinnosti odvodu za porušení rozpočtové kázně při použití finančních prostředků státního rozpočtu.

## **Psychiatrická nemocnice v Dobřanech**

V roce 2023 bylo zahájeno či dokončeno 6 kontrol:

- **FÚ pro Plzeňský kraj, oddělení kontroly zvláštních činností II**
  - o Rozhodnutí o poskytnutí dotace s názvem projektu „Rehabilitační oddělení s novým způsobem léčení“ (odd. 23) – prostředky z Národního fondu NF-CZ11-OV-2-029-2015,
  - o Rozhodnutí o poskytnutí dotace s názvem projektu „Zvýšení efektivity a bezpečnosti poskytované péče Psychiatrické nemocnice v Dobřanech pomocí ICT podpory“ – prostředky fondu ERDF a Národní veřejné zdroje CZ.06.3.05/0.0/0.0/16,
  - o Rozhodnutí o poskytnutí dotace s názvem projektu „Posouzení vhodnosti objektů PNvD pro energeticky úsporný projekt řešený metodou EPC“ – prostředky ze státního rozpočtu EIS EF18-2E00006,

- **Krajský úřad Plzeňského kraje, odbor sociálních věcí**
  - o průběžná kontrola plnění povinností vyplývajících ze Smlouvy o poskytnutí účelové dotace č. 02322023 podle § 10a zákona č. 250/2000 Sb., o rozpočtových pravidlech územních rozpočtů, ve znění pozdějších předpisů ze dne 24. 2. 2023 a Pověření výkonem služeb obecného hospodářského zájmu č. 58762022 ze dne 16. 1. 2023 (sociální služba Odborné sociální poradenství, ID 1997156) – kontrola sociální části Forezního multidisciplinárního týmu,
- **MZ ČR** – prověření dodržování povinností stanovených v Rozhodnutí o poskytnutí dotace č. 135V121000035 v Operačním programu Životní prostředí pro období 2014-2020, projekt „Energetické úspory v objektech Psychiatrické nemocnice v Dobřanech“,
- **Centrum pro regionální rozvoj** – ex-post kontrola na místě (projekt „Zvýšení efektivity a bezpečnosti poskytované péče Psychiatrické nemocnice v Dobřanech pomocí ICT podpory“).

#### **Psychiatrická nemocnice v Kroměříži**

V průběhu roku 2023 byla zahájena daňová kontrola Finančním úřadem pro Zlínský kraj, jejíž předmětem jsou skutečnosti rozhodné pro správné zjištění a případné stanovení odvodu za porušení rozpočtové kázně dle § 44 zákona č. 218/2000 Sb., v platném znění. Daňová kontrola je prováděna v rozsahu podnětů vyplývajících z pochybení uvedených v Protokolu o kontrole č. KON/12/2021 (č.j. MZDR 43031/2021-5/KON), která byla provedena Oddělením kontroly, Ministerstva zdravotnictví ČR. Tato předmětná kontrola nebyla k datu 31. prosince 2023 ukončena.

#### **Psychiatrická nemocnice v Opavě**

V roce 2023 vykonal Finanční úřad pro Moravskoslezský kraj daňovou kontrolu z podnětu odboru kontroly Ministerstva zdravotnictví ČR, jehož přílohou byl Protokol o kontrole č.j. MZDR 23071/2021-4/KON. Odvod za porušení rozpočtové kázně byl uhrazen dne 4. prosince 2023.

#### **Rehabilitační ústav Hrabyně**

V roce 2023 byla v organizaci zahájena daňová kontrola Finančního úřadu pro Moravskoslezský kraj, kontrola nebyla v roce 2023 ukončena. Dále byla v roce 2023 ukončena kontrola MZ ČR doručením Protokolu o kontrole, č.j. MZDR 34824/2022-12/KON, která byla zahájena dne 6. prosince 2022.

#### **Centrum kardiiovaskulární a transplantační chirurgie**

V roce 2023 nebyla zahájena žádná kontrola NKÚ, finančního úřadu či jiného kontrolního úřadu zaměřená na hospodaření s prostředky státního rozpočtu. Dne 6. dubna 2023 nabylo právní moci rozhodnutí předsedy Úřadu pro ochranu hospodářské soutěže ukládající povinnost úhrady pokuty ve výši 1 500 000 Kč za nákup léků v roce 2020. Tím byly ukončeny všechny následné kontroly vyvolané veřejnosprávní kontrolou provedenou Ministerstvem financí v letech 2021 až 2022 na hospodaření s veřejnými prostředky v roce 2020 a v letech souvisejících.

#### **Institut klinické a experimentální medicíny**

V roce 2023 proběhly dvě veřejnosprávní kontroly ze strany Agentury pro zdravotnický výzkum ČR:

- grantový projekt Rekurence primární sklerózující cholangitidy po transplantaci jater: klíčová role osy střeva-jater v terapii a diagnostice (reg. r. NU21J-06-00027),
- grantový projekt Úloha renin-angiotensinového systému v patofyziologii srdečního ischemicko/reperfučního poškození: preklinická studie na zvířecích modelech (reg. č. NV18-02-00014).

### **Masarykův onkologický ústav**

V roce 2023 byly ze strany MZ ČR provedeny 2 veřejnosprávní kontroly na místě u projektů:

„Zvýšení bezpečnosti a kvality onkologické péče prostřednictvím výstavby stacionáře a modernizace zdravotnické techniky v MOÚ“ – Kontrolní zjištění: bez zjištění, „Modernizace a rozvoj SONIS Masarykova onkologického ústavu“ – Kontrolní zjištění: Kvůli změně vypořádacího koeficientu byla vrácena část dotace za uplatněnou část nároku DPH – 72 355,32 Kč. Další zjištění již nebyla.

### **Národní ústav duševního zdraví**

V roce 2023 proběhly 4 kontroly:

- Ministerstvo financí ČR – Kontrola dodržení podmínek pro čerpání dotace – projekt ZD-ZDOVA1-025 Monitoring a posilování duševního zdraví dětí a adolescentů,
- Ministerstvo financí ČR – audit operace FM3/2023/O/011 projekt „Těhotenství bez psychosociálního stresu – nejčasnější prevence duševních poruch a toxického stresu u dětí“,
- TAČR – kontrola projektu TL03000050 Výcvik zaměřený na zvyšování připravenosti policistů pro psychicky a komunikačně náročné situace pomocí virtuální reality,
- AZV – kontrola projektu NU20J-04-00022 - Zdravé stárnutí mozku: Celoživotní perspektiva.

### **Ústav hematologie a krevní transfuze**

V roce 2023 byla ukončena kontrola Ministerstva financí zaměřená na hospodaření s prostředky státního rozpočtu: Veřejnosprávní kontrola dle ustanovení §7 odst. 2 zákona č. 320/2001 Sb. - Hospodaření s veřejnými prostředky v roce 2018. Kontrolu provádělo Ministerstvo financí Odbor 17 – Kontrola.

V prosinci 2022 byla zahájena kontrola Odboru evropských fondů a investičního rozvoje Ministerstva zdravotnictví u projektu „Rozvoj vysoce specializované péče o hematoonkologické pacienty“ (CZ.06.6.127/0.0/0.0/21\_122/0016658)., kontrola ukončena dne 3. února 2023.

U projektu „Rozvoj vysoce specializované péče o hematoonkologické pacienty“ (CZ.06.6.127/0.0/0.0/21\_122/0016658) probíhá od roku 2022 a průběžně po celý rok 2023 kontrola projektu ze strany Centra pro regionální rozvoj a Ministerstva pro místní rozvoj.

## **5.3. Kontroly oddělení KON**

Cílem veřejnosprávních kontrol prováděných oddělením kontroly MZ je ověření účelnosti, efektivnosti a hospodárnosti při nakládání s veřejnými prostředky a ověření správnosti souvisejících finančních a majetkových operací v souladu se zásadami spolehlivého řízení dle ust. § 25 odst. 1 zákona o finanční kontrole. Oddělení kontroly MZ v průběhu roku 2023 realizovalo a ukončilo následující kontroly u státních příspěvkových organizací a organizačních složek státu, jejichž zřizovatelem je MZ:

### **1. Fakultní nemocnice Bulovka, Budínova 67/2, Praha 8, IČO 00064211**

Kontrola hospodaření s veřejnými prostředky. Kontrolovaným obdobím byly roky 2019 až 2021. Kontrola byla ukončena v roce 2023.

### **2. Hygienická stanice hlavního města Prahy, Rytířská 404/12, Praha 1, IČO 71009256**

Kontrola hospodaření s veřejnými prostředky. Kontrolovaným obdobím byly roky 2019 a 2020. Kontrola z roku 2021 byla v roce 2022 přerušena a v roce 2023 dokončena.

### **3. Agentura pro zdravotnický výzkum České republiky, Ruská 85, Praha 10, IČO 0024341**

Kontrola hospodaření s veřejnými prostředky. Kontrolovaným obdobím byly roky 2019 a 2020. Kontrola z roku 2021 byla v roce 2022 přerušena a v roce 2023 dokončena.

#### **4. Rehabilitační ústav Hrabyně, Hrabyně 204, Hrabyně, IČO 00601233**

Kontrola hospodaření s veřejnými prostředky. Kontrolovaným obdobím byly roky 2020 a 2021. Kontrola ukončena v roce 2023.

Kontrola nápravných opatření nebyla v roce 2023 realizována.

#### **Věcné shrnutí vybraných kontrolních zjištění v rámci kontrol v roce 2023:**

##### **Vnitřní kontrolní systém:**

- nesoulad nastavených vnitřních kontrolních systémů s právními předpisy a interními akty řízení;
- nesprávně zajištěná předběžná řídicí kontrola před vznikem závazku v působnosti příkazce operace nebo správce rozpočtu tím, že v rámci schvalovacího postupu neproověřili doložení připravované operace věcně správnými a úplnými podklady;
- nízká doložitelnost kroků oprávněných osob v rámci jednotlivých schvalovacích aktů u závazků, formální výkon řídicí kontroly;
- nedodržení povinnosti vedoucího orgánu veřejné správy a vedoucích zaměstnanců zajistit provedení záznamů a vedení příslušné dokumentace o všech uskutečněných operacích a kontrolách.

##### **Interní audit:**

- nezajištění funkční nezávislosti interního auditora;
- výkon interního auditu redukován na formální kontrolu správnosti operací;
- neprojednání jmenování interní auditorky s vedoucím orgánu veřejné správy.

##### **Oblast realizace nákupů**

- absence vnitřního předpisu pro postup při pořizování dodávek, služeb, stavebních prací;
- procesy přípravy nákupních operací vykazovaly nedostatečné zdůvodnění potřeby a účelu pořízení plnění;
- nedoloženo řádné provedení průzkumu trhu a stanovení předběžné hodnoty veřejné zakázky (zejména administrativní a obsahové nedostatky);
- netransparentní postup při zadání VZ a porušení interních procesů a postupů při zadávání VZMR;
- neexistence záznamů o vykonání předběžné řídicí kontroly u VZ v procesu přípravy nákupních operací;
- porušování zásad transparentnosti, přiměřenosti, rovného zacházení a zákazu diskriminace;
- netransparentní stanovení hodnotících kritérií VZMR a podmínek průběhu VZMR;
- pořizování dodávek a služeb bez písemně uzavřené smlouvy s projevy vůle na jedné listině;
- neprokázání konkrétního předmětu plnění (vč. rozsahu) oproti uhrazeným částkám.

##### **Financování investičních akcí:**

- nezabezpečení oddělené evidence čerpání prostředků státního rozpočtu na investiční akce;
- nezdanění příjmu (vč. neodvedení zdravotního a sociálního pojištění) zaměstnance plynoucího z bezplatného poskytnutí vozidla k používání pro služební i soukromé účely zaměstnavatelem.

##### **Oblast registru smluv**

- strojová nečitelnost zveřejněných smluv;
- neúplné nebo nesprávné zveřejnění metadat v registru smluv;
- nezveřejněné smlouvy a objednávky.

##### **Hospodaření s majetkem státu**

- nevyločení tzv. automatické prolongace doby trvání nájmu ve smlouvách o nájmech bytů a u smluv o nájmu prostor sloužících podnikání;
- rozporné ujednání smluv ve věci zvyšování nájemného.

### **Fond kulturní a sociálních potřeb**

- neexistence zásad čerpání fondu FKSP a nedostatečná evidence a vykazování čerpání FKSP jednotlivými zaměstnanci.

### **Odměňování zaměstnanců:**

- riziko porušení principu rovného zacházení a zákazu diskriminace při – poskytování mimořádných odměn a osobních příplatků;
- nezajištění řádné auditní stopy při zařazování zaměstnanců do platových tříd, při poskytování osobního příplatku a poskytování mimořádných odměn;
- nezajištění řádné auditní stopy při zpracování výkazů práce.

### **Oblast účetnictví:**

- nesprávná administrace účetních procesů a dokladů pracovních cest;
- nesprávné zaúčtování výdajů přímo do nákladů v oblasti oprav a technického zhodnocení
- formální provedení inventarizace účtu drobného dlouhodobého hmotného majetku.

### **Závažná zjištění zaznamenaná oddělením kontroly v roce 2023:**

Kontrolou Rehabilitačního ústavu Hrabyně bylo oddělením kontroly MZ zjištěno neoprávněné použití peněžních prostředků ve smyslu ust. § 44 odst. 1 písm. a) zákona o rozpočtových pravidlech při vyplacení částek za agregované výkony za účetní období let 2020, 2021 a 2022 pořízené bez řádně uzavřené písemné smlouvy (porušení ust. § 17 zákona o majetku státu). Celková částka za úhradu agregovaných výkonů, které byly pořízeny bez písemné smlouvy činí 168 704,47 Kč. Oznamovací povinnost vůči správci daně byla splněna dne 27. 6. 2023.

Kontrolou Agentury pro zdravotnický výzkum ČR bylo oddělením kontroly MZ zjištěno neoprávněné použití peněžních prostředků ve smyslu ust. § 44 odst. 1 písm. a) zákona o rozpočtových pravidlech při uhrazení faktur bez písemné smlouvy (porušení ust. § 17 zákona o majetku státu) ve výši 93 581,41 Kč. Oznamovací povinnost vůči správci daně byla splněna dne 5. 2. 2023.

Ve Fakultní nemocnici Bulovka byla identifikována kontrolní zjištění při hospodaření s veřejnými prostředky, vč. podezření na porušení rozpočtové kázně podle ust. § 44 odst. 1 písm. a) zákona o rozpočtových pravidlech, kdy neoprávněné použití peněžních prostředků bylo identifikováno v následujících oblastech:

- FNB neprokázala předmět plnění vč. rozsahu v jakém skutečně obdržela oproti uhrazeným částkám.
- FNB při zpracování výkazů práce nevytvářela dostatečnou auditní stopu, proto nešlo s jistotou uzavřít, jak byly finanční prostředky na odměny z dohod o pracovní činnosti použity.
- FNB uhradila finanční prostředky za oficiální zpracování a garanci „energetických auditů“, přestože FNB zaměstnává na základě dohod o pracovní činnosti vlastní energetické specialisty s příslušným oprávněním. S ohledem na tyto skutečnosti nelze s jistotou uzavřít, jak byly finanční prostředky použity.

Celková částka finančních prostředků využitých neehospodárně, neúčelně, neefektivně, neprůkazně nebo v rozporu s právními předpisy činí 8 658 138 Kč. Oznamovací povinnost vůči správci daně byla splněna dne 27. 1. 2023.

V roce 2023 byly zahájeny následující veřejnosprávní kontroly:

- 1. Ústav pro péči o matku a dítě, Podolské nábřeží 157/36, Praha 4 – Podolí, IČO 00023698**  
Předmětem kontroly je hospodaření s veřejnými prostředky vč. související finanční podpory. Kontrolovaným obdobím jsou roky 2021 a 2022. Kontrola probíhá.

2. **Fakultní nemocnice Olomouc**, Fakultní nemocnici Olomouc, Zdravotníků 248/7, 779 00 Olomouc, IČO 00098892  
Předmětem kontroly je hospodaření s veřejnými prostředky, kontrolovaným obdobím jsou roky 2021 a 2022. Kontrola probíhá.
3. **Léčebna tuberkulózy a respiračních nemocí Janov, U léčebny 500, Mirošov 338 48, IČO 00669784**  
Předmětem kontroly je hospodaření s veřejnými prostředky vč. související finanční podpory. Kontrolovaným obdobím jsou roky 2021 a 2022. Kontrola probíhá.

## 5.4. Vnitřní kontroly – interní audity

### Ad I. Interní audity realizované v MZ v roce 2023

#### Interní audity provedené OIA (podle PM č. 42/2019 – Etický kodex, statut a Manuál interního auditu)

Interní audity v roce 2022 byly provedené v souladu s ustanovením § 28, odst. 2 zákona č. 320/2001 Sb. o finanční kontrole ve veřejné správě. Audity byly provedeny na základě dokumentu „Roční plán činnosti interního auditu, rok 2023“, (dále jen „Plán auditů“) schváleného ministrem zdravotnictví.

V průběhu roku 2023 zahájilo Oddělení interního auditu Ministerstva zdravotnictví v souladu s Plánem auditů celkem 6 auditních akcí, z kterých 4 byly zaměřeny na výsledky hospodaření.

V souladu s výše uvedeným ustanovením § 28 zákona o finanční kontrole bylo u čtyř provedených auditních akcí cílem ověření souladu příslušných vnitřních předpisů s právními předpisy, efektivnosti nastavení příslušných procesů a vykonávaných činností k plnění úkolů MZ a jejich souladu s popisem povinností stanovených vnitřními předpisy MZ. Tyto interní audity byly zaměřené na identifikaci případných rizik, na efektivnost a hospodárnost při hospodaření s prostředky státního rozpočtu, na účinnost řídicích a kontrolních mechanismů a na ověření splněných nápravných opatření přijatých v rámci předchozích auditů stejného zaměření.

#### Realizované interní audity zaměřené na hospodaření s prostředky ze státního rozpočtu

##### 1. Audit odboru regulace cen a úhrad

U tohoto auditu bylo v oblasti hospodaření s prostředky státního rozpočtu ověřováno nastavení procesů spojených s finančně-ekonomickými informacemi při administraci dotačních programů:

- Národní program řešení problematiky HIV/AIDS
- Podpora zdraví, zvyšování efektivity a kvality zdravotní péče
- Program na podporu nestátních neziskových organizací pečujících o pacienty v terminálním stádiu onemocnění
- Vyrovnávání příležitostí pro občany se zdravotním postižením

Audit ověřoval stanovení postupů při vynakládání prostředků ze státního rozpočtu vydávaných v rámci shora uvedených dotačních programů. Zejména bylo ověřováno zajištění splnění povinností vyplývajících z materiálů vlády ČR:

- Usnesení vlády č. 591 ze dne 1. června 2020 o Zásadách vlády pro poskytování dotací ze státního rozpočtu ČR nestátním neziskovým organizacím ústředními orgány státní správy,
- Usnesení vlády č. 761 ze dne 20. července 2020 o Národním plánu podpory rovných příležitostí pro osoby se zdravotním postižením na období 2021–2025,
- Usnesení vlády č. 568 ze dne 14. července 2020 k Vládnímu plánu financování Národního rozvojového programu mobility pro všechny na období 2021–2025,

- Usnesení vlády č. 389 ze dne 29. listopadu 2017 - Národní program řešení problematiky HIV/AIDS v ČR v období 2018–2022,
- Usnesení vlády č. 743 ze dne 13. července 2020 ke Strategickému rámci rozvoje péče o zdraví v ČR do roku 2030.

V návaznosti na ustanovení Zákona č. 218/2000 Sb. o rozpočtových pravidlech a o změně některých souvisejících zákonů a Vyhlášky č. 367/2015 Sb. o zásadách a lhůtách finančního vypořádání vztahů se státním rozpočtem, státními finančními aktivy a Národním fondem. Předmětem ověřování bylo dodržení povinností a zásad stanovených v uvedených normách a jejich implementace do metodických pokynů pro žadatele o dotace.

Prostřednictvím auditovaných dotačních programů byly ze státního rozpočtu vydány finanční prostředky ve výši 78 669 153,90 Kč v roce 2021 a 64 027 087,70 Kč v roce 2022.

Kontrolou byl zjištěn netransparentní postup při posuzování žádostí o dotace a rozdělování finančních prostředků ze státního rozpočtu v roce 2021. Současně bylo ověřeno, že auditovaný útvar v dalším období tento nedostatek odstranil. V metodikách pro žadatele o dotace v roce 2022 a 2023 jsou jasná a měřitelná kritéria pro posuzování žádostí. Jiné nedostatky ani rizika vedoucí k možným pochybením nebyly interním auditem zjištěny.

## **2. Audit odboru HOS – oddělení správy budov**

V provedeném interním auditu bylo identifikováno zjištění s vysokou mírou závažnosti v oblasti nastavení systému plánování, zajišťování a vyhodnocování investic:

Zjištění s vysokou mírou závažnosti:

- Nedostatečně nastavený vnitřní kontrolní systém k zajištění včasnosti úhrady faktur.

Odbor HOS z pozice účastníka programu „Rozvoj a obnova materiálně technické základny MZ“ nezajišťuje investiční činnosti stanovené v Organizačním řádu. Není zajištěna spolupráce mezi odbory EFI a HOS a ostatními útvary v oblasti plánování a zajišťování investičních výdajů za celý úřad Ministerstva zdravotnictví. Zjištěný stav komplikuje plánování investičních prostředků nezbytných k rozvoji a údržbě materiálně technické základny a ovlivňuje délku administrace a celého procesu zajišťování veřejných zakázek.

- Nedostatkem, který významně ovlivňuje výsledky odboru a hodnocení práce HOS ostatními útvary a zaměstnanci MZ je nedostatečná komunikace odboru HOS s ostatními odbory a zaměstnanci.

Zjištění se střední a nízkou mírou závažnosti:

- Neaktuální interní normy, které upravují zásady pro zajišťování investičních výdajů (PM č. 39/2012 a PM č. 40/2012).
- Nesprávné evidování spotřebního materiálu vydávaného externí firmě k úklidu budovy.
- Neúplné údaje v inventurních soupisech za rok 2021.
- Nedostatky v činnosti s informačním systémem (IS správy budov SW MISYS) a ve využívání emailové adresy „správa budovy“.
- U vybraného vzorku faktur nebyla ve všech případech dodržena jejich splatnost (nedodržování vnitřního kontrolního systému podle zákona č. 320/2001 Sb., o finanční kontrole). Vzniká riziko škod z titulu možných penalizací za nedodržení splatnosti.

K odstranění zjištěných pochybení a identifikovaných rizik byla navržena a přijata odpovídající opatření.



### 3. Audit veřejných zakázek

Audit ověřoval nastavení systému k minimalizaci možných rizik při procesu administrace veřejných zakázek. Dle závěrů auditního týmu aktuální stav interní normy k postupu útvarů a zaměstnanců MZ při zadávání VZ minimalizuje rizika nežádoucího ovlivňování při přidělování VZ charakteru VZMR, nadlimitních a podlimitních.

Odchytky od požadovaného stavu byly zjištěny v oblasti VZMR – bagatelních nákupů. Při výdajích rozpočtových prostředků u bagatelních nákupů nejsou dodržovány všechny povinnosti vyplývající z ustanovení § 6 ZZVZ (povinnost dodržet zásady transparentnosti a přiměřenosti, zásadu rovného zacházení a zákazu diskriminace). Za dodržování této povinnosti – v SŘA č. 12/2023 stanovené v čl. 12 - jsou přímo zodpovědné útvary kterým byly v souvislosti s předmětem jejich činnosti přiděleny rozpočtové prostředky. Uvedený stav generuje riziko v oblasti lidského faktoru spočívající v nedodržení platných právních a vnitřních předpisů při bagatelních nákupech přetrvává. Riziko bylo vyhodnoceno se střední mírou závažnosti.

K vyloučení auditem zjištěného stavu OIA navrhlo odpovídající opatření.

### 4. Audit oddělení implementace NPO /Národní plán obnovy/ (EFI/6)

Audit v současné době probíhá. Předpoklad jeho ukončení je v měsíci únoru 2023.

Ad II. Externí kontroly se zaměřením na hospodaření s prostředky státního rozpočtu provedené v roce 2023 u MZ

Obsahem informace jsou údaje a podklady ve smyslu čl. 19 PM č. 42/2019 Etický kodex, Statut a Manuál interního auditu a v rozsahu ustanovení čl. 19. Prioritním účelem čl. 19 PM č. 42/2019, je získat informace a podklady, které jsou na základě jejich vyhodnocení v rámci možností využitelné pro činnost OIA (zejména s ohledem na zjištěná rizika, která pro MZ vyplývají z provedených externích kontrol).

## 6. Státní podniky

### 1. Horské lázně Karlova Studánka, státní podnik, IČO: 144 502 16, Karlova Studánka 6

#### Předmět podnikání:

Zajišťování a poskytování zdravotních služeb, a to zdravotní péče lůžkové následné – lázeňské léčebně rehabilitační péče, zdravotní péče ambulantní – primární, specializované, stacionární, ošetrovatelské péče a lékárenské péče. K zajištění lázeňské léčebně rehabilitační péče jsou využívány přírodní léčivé zdroje (minerální voda, plyn) a klimatické podmínky příznivé k léčení v souladu s platnými zákony. A dále správa a využití přírodních léčivých zdrojů v součinnosti s Českým inspektorátem lázní a zřídél, vč. jejich ochrany.

#### Léčebné zaměření:

Léčení netuberkulózních nemocí dýchacího ústrojí, vybraných nemocí oběhového ústrojí, nemocí onkologických, nemocí z poruchy výměny látkové a žláz s vnitřní sekrecí, nemocí nervových, nemocí pohybového ústrojí, duševních poruch a nemocí kožních.

#### Hospodářský výsledek za rok 2023:

Státní podnik predikuje zisk ve výši 1 944 tis. Kč po zdanění. Jedná se o předběžný výsledek před výrokem auditora. Ve srovnání s rokem 2022 vzrostly výnosy o 29,4 mil. Kč zejména díky tržbám od zdravotních pojišťoven, nárůstu tržeb od samoplátců a prosazení navýšení prodejních cen. Náklady v roce 2023 rostly ve srovnání s rokem 2022 o 28,9 mil. Kč, ale ve vztahu k růstu tržeb však materiálově pouze o 2,2 mil. Kč. Podnik se zcela vyrovnal s růstem cen energií pomocí důsledné regulace samotné spotřeby.

## **2. Státní léčebné lázně Janské Lázně, státní podnik, IČO: 00024007, Nám. Svobody 272, Janské Lázně**

### Předmět podnikání:

Poskytování zdravotních služeb, a to zdravotní péče lůžkové následné – lázeňské léčebně rehabilitační péče a léčebně rehabilitační péče. K zajištění lázeňské léčebně rehabilitační péče jsou využívány přírodní léčivé zdroje (minerální voda) a klimatické podmínky příznivé k léčení v souladu s platnými zákony.

### Léčebné zaměření:

- péče pro dospělé – nemoci nervové, nemoci pohybového ústrojí, kožní stavy po popáleninách a rekonstrukčních výkonech,
- péče pro děti a dorost – onkologická onemocnění, nemoci dýchacího ústrojí, nemoci nervové, nemoci pohybového ústrojí.

### Hospodářský výsledek za rok 2023:

Podle předběžných výsledků bude hospodářský výsledek za rok 2023 ztráta ve výši 11 mil. Kč. Výsledkem hospodaření za rok 2022 byla ztráta ve výši 30,7 mil. Kč. Záporný hospodářský výsledek byl primárně způsoben vysokými odpisy (díky investicím) za rok 2023 ve výši 49,4 mil. Kč. EBITDA za rok 2023 je však v hodnotě +41,8 mil. Kč, tzn. že podnik má z vlastních příjmů zajištěné financování provozu.

## **3. Státní léčebné lázně Bludov, státní podnik, IČO: 14450241, Lázeňská 572, Bludov**

### Předmět podnikání:

Zajišťování a poskytování lázeňské léčebně rehabilitační péče a léčebně rehabilitační péče formou lůžkové péče následné a správa a využití přírodních léčivých zdrojů v součinnosti s Českým inspektorátem lázní a zřídelských, včetně jejich ochrany. Zajišťování a poskytování zdravotních služeb, tj. zdravotní péče – preventivní, léčebné, léčebně rehabilitační, formou primární ambulantní péče a lázeňské léčebně rehabilitační péče, v oboru rehabilitace a fyzikální lékařství, fyzioterapie.

### Léčebné zaměření:

- péče pro dospělé – diabetes, nemoci pohybového ústrojí,
- péče pro děti a dorost – obezita, nemoci pohybového ústrojí.

### Hospodářský výsledek za rok 2023:

Podle předběžných výsledků bude hospodářský výsledek za rok 2023 ztráta ve výši 8,5 mil. Kč. V minulém roce státní podnik vykázal ztrátu ve výši 5 571 tis. Kč. Důvodem nepříznivého hospodářského výsledku byla souhra více faktorů (období po COVID-19, vysoká inflace, ceny energií, rostoucí náklady).

## **4. BALMED Praha, státní podnik, IČO: 25151877, Lysolajské údolí 15, Praha 6**

vymazán z OR dne 25. listopadu 2023

### Původní předmět podnikání:

Správa a využití přírodních léčivých zdrojů a přírodních zdrojů minerálních vod stolních v součinnosti s Českým inspektorátem lázní a zřídelských, včetně jejich ochrany, správa a pronájem nemovitých věcí (staveb, pozemků). Zbytkový podnik.

Na Státní léčebné lázně Bludov, státní podnik, jakožto nástupnický podnik v důsledku fúze sloučením se státním podnikem BALMED Praha, státní podnik, dle Rozhodnutí Ministerstva zdravotnictví ze dne 27. října 2023, přešel zbytkový majetek státního podniku BALMED Praha, státní podnik. Rozhodným dnem fúze je 1. únor 2023. BALMED Praha, státní podnik, byl vymazán z obchodního rejstříku ke dni 25. listopadu 2023.

## **5. Zdravotnické zásobování, s. p. v likvidaci, IČO: 00215562, Hyberská 1000/8, Praha 110 00**

### Původní základní předmět činnosti:

Zásobování mimorezortních odběratelů zdravotnickým sortimentem spotřebního charakteru; koupě zboží za účelem jeho dalšího prodeje - zabezpečování nákupu léčiv ze zahraničí i z tuzemska; zásobování zdravotnických zařízení humánními a veterinárními léčivy, léčivými přípravky, imunobiologickými přípravky, diagnostiky, labochemikáliemi, lékárenskou technickou a ostatními výrobky používanými ve zdravotnictví, zdravotnickou technikou, laboratorní technikou a technikou pro hospodářské provozy zdravotnických zařízení atd.

Státní podnik byl založen zakládací listinou dne 1.7.1989. Rozhodnutím ministra zdravotnictví ČR ze dne 30.4.1992 a ze dne 5.5.1992 byla část majetku státního podniku převedena na Fond národního majetku ČR na základě privatizačního projektu.

Městský soud v Praze rozhodl usnesením ze dne 17.8.2017, č.j. 95 K 28/2004-1060, které nabylo právní moci dne 8.9.2017 o zrušení konkursu na majetek úpadce Zdravotnické zásobování, státní podnik v likvidaci, neboť majetek úpadce nepostačuje k úhradě nákladů konkursu. Byl dohledán drobný nemovitý majetek, který je zatížen majetkoprávními vztahy jako jsou velikosti spoluvlastnických podílů či duplicitní vlastnictví. V řešení je dořešení předmětného nemovitého majetku, včetně jmenování likvidátora o ukončení likvidace.

Dne 27. října 2023 byl z rozhodnutí ministra zdravotnictví jmenován likvidátor podniku Zdravotnické zásobování, státní podnik v likvidaci. Zápis o jmenování likvidátora byl

do obchodního rejstříku proveden dne 18. listopadu 2023. Dne 18. prosince 2023 předložil likvidátor Zprávu o průběhu likvidace, kde zakladatele informuje o učiněných krocích ve věci zpeněžení zbylého nemovitého majetku podniku, který se nachází ve třech katastrálních územích (Vyškov, Jihlava a Velim) a ukončení likvidace. Vzhledem ke skutečnosti, že se ve většině případů jedná o nemovitý majetek s duplicitním vlastnictvím, je proces jeho vypořádání odhadován cca na 1 rok.

## 7. Seznam použitých zkratek

AO	Auditní orgán
AZV ČR	Agentura pro zdravotnický výzkum ČR
CSÚIS	Centrální systém účetních informací státu
ČSÚ	Český statistický úřad
ČÚS	český účetní standard pro některé vybrané účetní jednotky
CZ PŘES	Předsednictví České republiky v Radě Evropské unie
ČNB	Česká národní banka
ČR	Česká republika
DPP	Dohoda o provedení práce
DPH	Daň z přidané hodnoty
EDS/SMVS	Informační systém programového financování – Evidenční dotační systém (EDS) a Správa majetku ve vlastnictví státu (SMVS)
EHP	Evropský hospodářský prostor
EU	Evropská unie
FKSP	Fond kulturních a sociálních potřeb
FM	Finanční mechanismy
FN	Fakultní nemocnice
FÚ	Finanční úřad
HV	Hospodářský výsledek
HS HMP	Hygienická stanice hl. m. Prahy
ICT	Informační a komunikační technologie
IČO	identifikační číslo
IISSP	Integrovaný informační systém Státní pokladny
IKEM	Institut klinické a experimentální medicíny
INV	Investiční výdaje
IROP	Integrovaný regionální operační program
IT	Informační technologie
KP	Komunitární program
KHS	Krajská hygienická stanice
KST	Koordinační středisko transplantací
KÚ	Krajský úřad
MF	Ministerstvo financí
MK	Ministerstvo kultury
MMR	Ministerstvo pro místní rozvoj
MO	Ministerstvo obrany
MP	Mzdové prostředky
MŠMT	Ministerstvo školství, mládeže a tělovýchovy
MV	Ministerstvo vnitra
NLK	Národní lékařská knihovna
NIV	Neinvestiční výdaje
NKÚ	Nejvyšší kontrolní úřad
NNO	Nestátní neziskové organizace
NNV	Nároky z nespotřebovaných výdajů
NÚKIB	Národní úřad pro kybernetickou a informační bezpečnost
OBV	Ostatní běžné výdaje
ONIV	Ostatní neinvestiční výdaje
OON	Ostatní osobní náklady
OPPP	Ostatní platby za provedenou práci
OP VVV	Operační program Výzkum, vývoj a vzdělávání
OP Z	Operační program Zaměstnanost

OP ŽP	Operační program Životní prostředí
oOSS	ostatní organizační složky státu
OSS	Organizační složka státu
PD	Projektová dokumentace
PN	psychiatrická nemocnice
PO	Příspěvková organizace
PP	Pracovní poměr
PRK	Porušení rozpočtové kázně
PŘO	Přímo řízená organizace
PSP	Poslanecká sněmovna Parlamentu
RF	Rezervní fond
ROP	rozpočtové opatření
RP	rozpočtová položka
ŘO	Řídicí orgán
SR	Státní rozpočet
SÚKL	Státní ústav pro kontrolu léčiv
SZP	Společná zemědělská politika
SZÚ	Státní zdravotní ústav
UV	Usnesení vlády
ÚO	Ústřední orgán
ÚOOÚ	Úřad pro ochranu osobních údajů
ÚSC	Územní samosprávný celek
ÚZIS ČR	Ústav zdravotnických informací a statistiky ČR
ÚZSVM	Úřad pro zastupování státu ve věcech majetkových
VaVal	Výzkum, experimentální vývoj a inovace
VO	výzkumné organizace
VPS	Všeobecná pokladní správa
VŠ	Vysoká škola
VVI	Veřejná výzkumná instituce
WHO	Světová zdravotnická organizace
ZZS	Zdravotnická záchranná služba

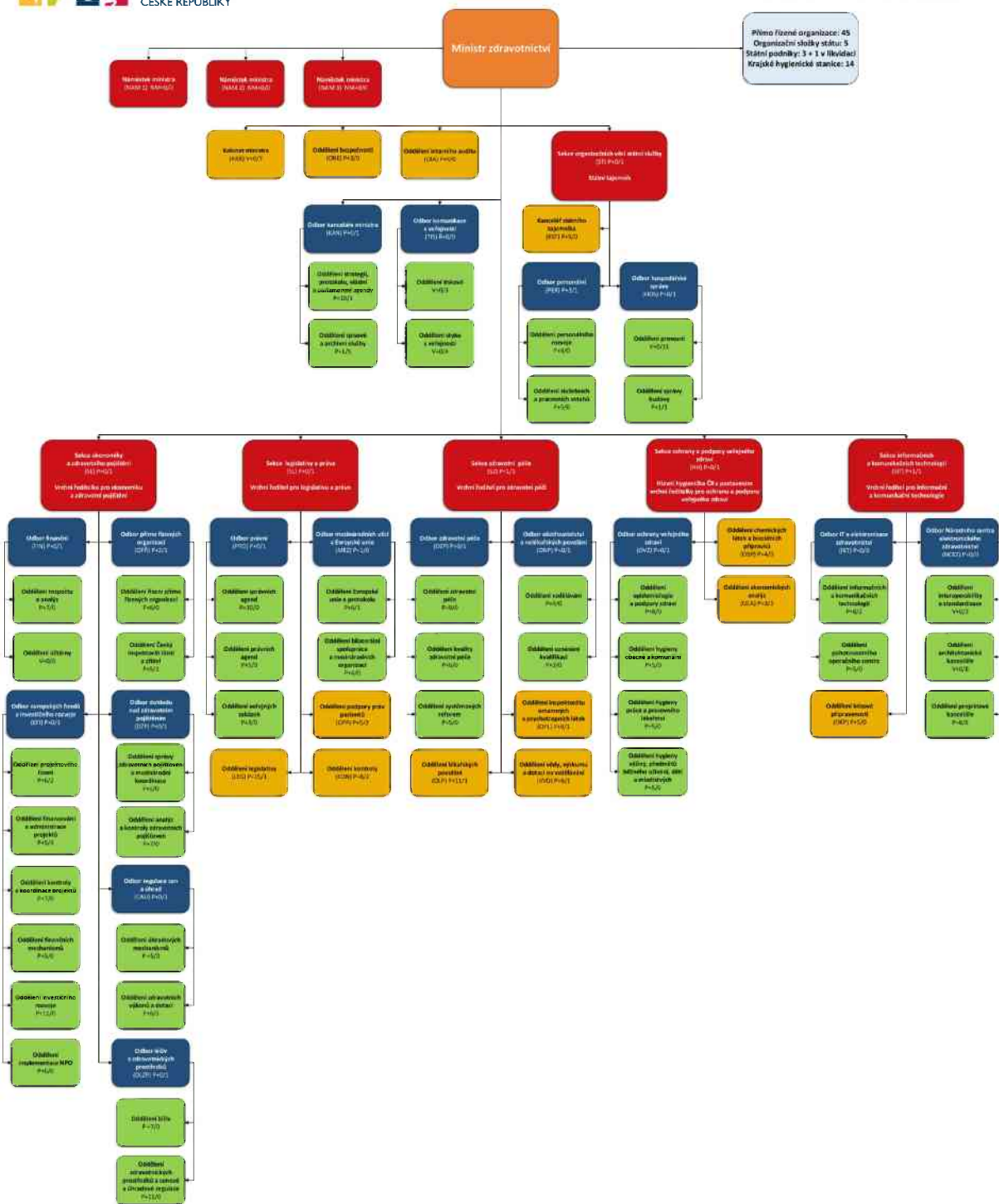
# 1. Seznam tabulek a příloh

## 1.1. Přílohy

- Příloha č. 1 – Organizační schéma MZ  
Příloha č. 2 – Tabulka kompetenčního uspořádání

## 1.2. Tabulky

- Tabulka č. 1a – Plnění závazných ukazatelů  
Tabulka č. 1b – Plnění závazných ukazatelů v uplynulých 5 letech  
Tabulka č. 2a – Příjmy v druhovém třídění  
Tabulka č. 2b – Příjmy v druhovém třídění v uplynulých 5 letech  
Tabulka č. 3a – Výdaje v druhovém třídění  
Tabulka č. 3b – Výdaje v druhovém třídění v uplynulých 5 letech  
Tabulka č. 3c – Výdaje v odvětvovém třídění  
Tabulka č. 3d – Výdaje v odvětvovém třídění v uplynulých 5 letech  
Tabulka č. 4 – Výdaje na podporu výzkumu, vývoje a inovací  
Tabulka č. 5 – Výdaje v programovém třídění rozpočtové skladby  
Tabulka č. 6 – Příjmy na programy/projekty spolufinancované z rozpočtu Evropské unie nebo finančních mechanismů  
Tabulka č. 7 – Výdaje na programy/projekty spolufinancované z rozpočtu Evropské unie nebo finančních mechanismů  
Tabulka č. 8 – Rozbor zaměstnanosti a čerpání prostředků na platy a ostatní platby za provedenou práci/ostatní osobní náklady  
Tabulka č. 9 – Rozbor zaměstnanosti a čerpání prostředků na platy a ostatní platby za provedenou práci/ostatní osobní náklady zapojených do programů/projektů financovaných a spolufinancovaných z rozpočtu Evropské unie nebo finančních mechanismů  
Tabulka č. 10 – Užší běžné výdaje v uplynulých 5 letech  
Tabulka č. 11a – Nároky z nespotřebovaných výdajů  
Tabulka č. 11b – Nároky z nespotřebovaných výdajů v uplynulých 5 letech  
Tabulka č. 12 – Seznam přímo řízených OSS a PO MZ ČR  
Tabulka č. 13 – Vývoj plnění vybraných ukazatelů SR – kapitola  
Tabulka č. 14 – Výsledky hospodaření ústředně řízených PO k 31.12.2022  
Tabulka č. 15 – Ústředně řízené příspěvkové organizace – ztrátové k 31.12.2022  
Tabulka č. 16 – Pohledávky, závazky k 31.12.2022  
Tabulka č. 17 – Náklady ústředně řízených PO k 31.12.2022  
Tabulka č. 18 – Výnosy ústředně řízených PO k 31.12.2022



Plněno řízené organizace: 45  
 Organizační složky státu: 5  
 Státní podniky: 3 + 1 v likvidaci  
 Krajské hygienické stanice: 14

**Rozdělení metodické a odborně koordinační působností řízení k zřizovaným (zakládaným) organizacím Ministerstvem zdravotnictví – příloha č. 2**

Organizace	Ulice	čp	PSČ	Město	odborné řízení útvarů dle vyznačení
<b>Fakultní nemocnice</b>					
<b>Všeobecná fakultní nemocnice v Praze</b>	U Nemocnice	2	12808	<b>Praha 2</b>	Vrchní ředitel sekce pro ekonomiku a zdravotní pojištění
<b>Fakultní nemocnice Hradec Králové</b>	Sokolská	581	50005	<b>Hradec Králové</b>	Vrchní ředitel sekce pro ekonomiku a zdravotní pojištění
<b>Fakultní nemocnice Brno</b>	Jihlavská	20	62500	<b>Brno - Bohunice</b>	Vrchní ředitel sekce pro ekonomiku a zdravotní pojištění
<b>Fakultní nemocnice Královské Vinohrady</b>	Šrobárova	50	10034	<b>Praha 10 - Vinohrady</b>	Vrchní ředitel sekce pro ekonomiku a zdravotní pojištění
<b>Fakultní nemocnice Olomouc</b>	I. P. Pavlova	6	77900	<b>Olomouc 5</b>	Vrchní ředitel sekce pro ekonomiku a zdravotní pojištění
<b>Fakultní nemocnice Ostrava</b>	tř. 17. Listopadu	1790	70852	<b>Ostrava 4 - Poruba</b>	Vrchní ředitel sekce pro ekonomiku a zdravotní pojištění
<b>Fakultní nemocnice u sv. Anny v Brně</b>	Pekařská	53	65691	<b>Brno</b>	Vrchní ředitel sekce pro ekonomiku a zdravotní pojištění
<b>Fakultní nemocnice v Motole</b>	V Úvalu	84	15006	<b>Praha 5 - Motol</b>	Vrchní ředitel sekce pro ekonomiku a zdravotní pojištění
<b>Fakultní nemocnice v Plzni</b>	Dr. E. Beneše	13	30599	<b>Plzeň</b>	Vrchní ředitel sekce pro ekonomiku a zdravotní pojištění
<b>Fakultní Thomayerova nemocnice</b>	Vídeňská	800	14059	<b>Praha 4 - Krč</b>	Vrchní ředitel sekce pro ekonomiku a zdravotní pojištění
<b>Fakultní nemocnice Bulovka</b>	Budínova	2	18000	<b>Praha 8</b>	Vrchní ředitel sekce pro ekonomiku a zdravotní pojištění



<b>Ostatní nemocnice a ústavy</b>					
<b>Institut klinické a experimentální medicíny</b>	Vídeňská	1958/9	14021	<b>Praha 4 - Krč</b>	Vrchní ředitel sekce pro ekonomiku a zdravotní pojištění
<b>Nemocnice na Homolce</b>	Roentgenova	2	15000	<b>Praha 5</b>	Vrchní ředitel sekce pro ekonomiku a zdravotní pojištění
<b>Masarykův onkologický ústav</b>	Žlutý kopec	7	60200	<b>Brno</b>	Vrchní ředitel sekce pro ekonomiku a zdravotní pojištění
<b>Ústav hematologie a krevní transfuze</b>	U Nemocnice	1	12820	<b>Praha 2 - Nové Město</b>	Vrchní ředitel sekce pro ekonomiku a zdravotní pojištění
<b>Ústav pro péči o matku a dítě</b>	Podolské nábřeží	157	14700	<b>Praha 4 - Podolí</b>	Vrchní ředitel sekce pro ekonomiku a zdravotní pojištění
<b>Centrum kardiovaskulární a transplantační chirurgie Brno</b>	Pekařská	53	65691	<b>Brno</b>	Vrchní ředitel sekce pro ekonomiku a zdravotní pojištění
<b>Hamzova odborná léčebna pro děti a dospělé</b>	Košumberk	80	53854	<b>Luže</b>	Vrchní ředitel sekce pro ekonomiku a zdravotní pojištění
<b>Léčebné lázně Lázně Kynžvart</b>	Lázeňská	295	35491	<b>Lázně Kynžvart</b>	Vrchní ředitel sekce pro ekonomiku a zdravotní pojištění
<b>Léčebna tuberkulózy a respiračních nemocí Janov</b>	U léčebny	500	33843	<b>Mirošov</b>	Vrchní ředitel sekce pro ekonomiku a zdravotní pojištění
<b>Rehabilitační ústav Hrabyně</b>			74763	<b>Hrabyně</b>	Vrchní ředitel sekce pro ekonomiku a zdravotní pojištění
<b>Rehabilitační ústav Kladruby</b>	Kladruby	30	25762	<b>Kladruby u Vlašimi</b>	Vrchní ředitel sekce pro ekonomiku a zdravotní pojištění
<b>Revmatologický ústav</b>	Na Slupi	4	12800	<b>Praha 2 - Nové Město</b>	Vrchní ředitel sekce pro ekonomiku a zdravotní pojištění
<b>Dětská psychiatrická nemocnice Louny</b>	Čeňka Zemana	431	44001	<b>Louny</b>	Vrchní ředitel sekce pro ekonomiku a zdravotní pojištění
<b>Dětská psychiatrická nemocnice</b>	U stadionu	285	59501	<b>Velká Bíteš</b>	Vrchní ředitel sekce pro ekonomiku a zdravotní pojištění

<b>Dětská psychiatrická nemocnice Opařany</b>		121	39161	<b>Opařany</b>	Vrchní ředitel sekce pro ekonomiku a zdravotní pojištění
<b>Psychiatrická nemocnice Horní Beřkovice</b>	Podřipská	1	41185	<b>Horní Beřkovice</b>	Vrchní ředitel sekce pro ekonomiku a zdravotní pojištění
<b>Psychiatrická léčebna Šternberk</b>	Olomoucká	173	78501	<b>Šternberk</b>	Vrchní ředitel sekce pro ekonomiku a zdravotní pojištění
<b>Psychiatrická nemocnice Kosmonosy</b>	Lípy	15	29306	<b>Kosmonosy</b>	Vrchní ředitel sekce pro ekonomiku a zdravotní pojištění
<b>Psychiatrická nemocnice Havlíčkův Brod</b>	Rozkošská	2321	58023	<b>Havlíčkův Brod</b>	Vrchní ředitel sekce pro ekonomiku a zdravotní pojištění
<b>Psychiatrická nemocnice Brno</b>	Húskova	2	61800	<b>Brno - Černovice</b>	Vrchní ředitel sekce pro ekonomiku a zdravotní pojištění
<b>Psychiatrická nemocnice v Opavě</b>	Olomoucká	88	74601	<b>Opava</b>	Vrchní ředitel sekce pro ekonomiku a zdravotní pojištění
<b>Psychiatrická nemocnice v Dobřanech</b>	Ústavní	2	33441	<b>Dobřany</b>	Vrchní ředitel sekce pro ekonomiku a zdravotní pojištění
<b>Psychiatrická nemocnice Marianny Oranžské</b>	Ves Bílá Voda	1	79069	<b>Bílá Voda u Javorníka</b>	Vrchní ředitel sekce pro ekonomiku a zdravotní pojištění
<b>Psychiatrická nemocnice Bohnice</b>	Ústavní	91	18100	<b>Praha 8 - Bohnice</b>	Vrchní ředitel sekce pro ekonomiku a zdravotní pojištění
<b>Psychiatrická léčebna Červený Dvůr</b>	Červený Dvůr	1	38101	<b>Červený Dvůr</b>	Vrchní ředitel sekce pro ekonomiku a zdravotní pojištění
<b>Psychiatrická nemocnice Jihlava</b>	Brněnská	54	58601	<b>Jihlava</b>	Vrchní ředitel sekce pro ekonomiku a zdravotní pojištění
<b>Psychiatrická nemocnice v Kroměříži</b>	Havlíčková	1265/46	76701	<b>Kroměříž</b>	Vrchní ředitel sekce pro ekonomiku a zdravotní pojištění
<b>Národní ústav duševního zdraví</b>	Topolova	748	25067	<b>Klecany</b>	Vrchní ředitel sekce pro ekonomiku a zdravotní pojištění
<b>Endokrinologický ústav</b>	Národní	8	11694	<b>Praha 1</b>	Vrchní ředitel sekce ekonomiky a zdravotního pojištění

<b>Doškolovací ústavy</b>					
Institut postgraduálního vzdělávání ve zdravotnictví	Ruská	85	10000	Praha 10 - Vinohrady	Vrchní ředitel sekce pro zdravotní péči
Národní centrum ošetřovatelství a nelékařských zdravotnických oborů	Vinařská	6	60300	Brno	Vrchní ředitel sekce pro zdravotní péči
<b>Ostatní teoretická zařízení</b>					
Agentura pro zdravotnický výzkum ČR	Ruská	85	10005	Praha 10	Vrchní ředitel sekce pro zdravotní péči
Koordinační středisko transplantací	Ruská	85	10005	Praha 10	Vrchní ředitel sekce pro zdravotní péči
Ústav zdravotnických informací a statistiky ČR	Palackého nám.	4	12801	Praha 2	Vrchní ředitel sekce pro zdravotní péči
Národní lékařská knihovna	Sokolská	54	12100	Praha 2 - Nové Město	Vrchní ředitel sekce pro zdravotní péči
Státní ústav pro kontrolu léčiv	Šrobárova	48	10000	Praha 10 - Vinohrady	Vrchní ředitel sekce pro ekonomiku a zdravotní pojištění
<b>Hygienické stanice</b>					
Hygienická stanice hlavního města Prahy	Rytířská	404	11000	Praha 1	Hlavní hygienik
Krajská hygienická stanice Jihočeského kraje	Na Sadech	25	37071	České Budějovice	Hlavní hygienik
Krajská hygienická stanice Jihomoravského kraje	Jeřábkova	4	60200	Brno	Hlavní hygienik
Krajská hygienická stanice Karlovarského kraje	Závodní	94	36021	Karlovy Vary	Hlavní hygienik
Krajská hygienická stanice kraje Vysočina	Vrchlického	57	58601	Jihlava	Hlavní hygienik
Krajská hygienická stanice Královéhradeckého kraje	Habrmanova	19	50101	Hradec Králové	Hlavní hygienik
Krajská hygienická stanice Libereckého kraje	Husova	64	46031	Liberec	Hlavní hygienik
Krajská hygienická stanice Moravskoslezského kraje	Na Bělidle	7	70200	Ostrava	Hlavní hygienik
Krajská hygienická stanice Olomouckého kraje	Wolkerova	6	77911	Olomouc	Hlavní hygienik
Krajská hygienická stanice	Mezi Mosty	1793	53003	Pardubice	Hlavní hygienik

<b>Pardubického kraje</b>					
<b>Krajská hygienická stanice Plzeňského kraje</b>	Skrétova	15	30322	<b>Plzeň</b>	Hlavní hygienik
<b>Krajská hygienická stanice Středočeského kraje</b>	Dittrichova	329/17	12801	<b>Praha 2</b>	Hlavní hygienik
<b>Krajská hygienická stanice Ústeckého kraje</b>	Moskevská	15	40001	<b>Ústí nad Labem</b>	Hlavní hygienik
<b>Krajská hygienická stanice Zlínského kraje</b>	Havlíčkovo nám.	600	76001	<b>Zlín</b>	Hlavní hygienik
<b>Zdravotní ústavy</b>					
<b>Zdravotní ústav se sídlem v Ostravě</b>	Partyzánské nám.	7	70200	<b>Ostrava</b>	Hlavní hygienik
<b>Zdravotní ústav se sídlem v Ústí nad Labem</b>	Moskevská	15	40001	<b>Ústí nad Labem</b>	Hlavní hygienik
<b>Státní zdravotní ústav</b>	Šrobárova	48	10000	<b>Praha 10 - Vinohrady</b>	Hlavní hygienik
<b>Státní podniky</b>					
<b>BALMED Praha, s. p.</b>	Lysolajské údolí	45	16500	<b>Praha Lysolaje</b>	Vrchní ředitel sekce pro ekonomiku a zdravotní pojištění
<b>SLL Bludov, s. p.</b>	Lázeňská	572	78961	<b>Bludov</b>	Vrchní ředitel sekce pro ekonomiku a zdravotní pojištění
<b>SLL Janské Lázně, s. p.</b>	nám. Svobody	272	54225	<b>Janské Lázně</b>	Vrchní ředitel sekce pro ekonomiku a zdravotní pojištění
<b>Horské lázně Karlova Studánka, s. p.</b>	Karlova Studánka	6	79324	<b>Karlova Studánka</b>	Vrchní ředitel sekce pro ekonomiku a zdravotní pojištění
<b>Zdravotnické zásobování, s. p. (v likvidaci)</b>	Hybernská	8	11000	<b>Praha 1</b>	Vrchní ředitel sekce pro ekonomiku a zdravotní pojištění

**Plnění závazných ukazatelů (tis. Kč)**

kapitola: 335 Ministerstvo zdravotnictví

období: 12.2023

Tabulka č. 1a

vygenerováno: 06.02.2024

Ukazatel	2022		2023				Plnění (%)	
	Skutečnost	Schválený rozpočet	Rozpočet po změnách	Konečný rozpočet	Skutečnost	z toho mimorozpočtové zdroje	k rozpočtu po změnách	ke konečnému rozpočtu
<b>Souhrnné ukazatele</b>								
Příjmy celkem	3 640 582,32	5 577 439,68	7 447 986,25		6 826 896,96	640 590,30	91,7	
Výdaje celkem	22 723 317,08	15 592 522,97	20 507 745,55	31 458 748,71	21 468 945,65	7 630 484,68	104,7	68,2
<b>Specifické ukazatele - příjmy</b>								
Daňové příjmy	26 832,25	30 000,00	30 000,00		24 445,95		81,5	
Nedaňové příjmy, kapitálové příjmy a přijaté transfery celkem	3 613 750,07	5 547 439,68	7 417 986,25		6 802 451,01	640 590,30	91,7	
v tom: příjmy z rozpočtu Evropské unie bez společné zemědělské politiky celkem	1 912 689,69	4 489 045,34	6 359 591,91		5 069 763,47	2 713,02	79,7	
příjmy z prostředků finančních mechanismů	77 722,07	8 394,34	8 394,34		109 595,54		1 305,6	
ostatní nedaňové příjmy, kapitálové příjmy a přijaté transfery celkem	1 623 338,31	1 050 000,00	1 050 000,00		1 623 091,99	637 877,29	154,6	
<b>Specifické ukazatele - výdaje</b>								
Výdaje na státní správu	3 356 084,68	2 543 612,58	2 544 557,20	3 768 936,69	2 825 261,46	746 688,95	111,0	75,0
v tom: výdaje spojené s výkonem předsednictví ČR v Radě Evropské unie	7 728,35	651,84	3 130,72	5 138,21	5 090,99	1 992,31	162,6	99,1
ostatní výdaje na státní správu	3 348 356,33	2 542 960,74	2 541 426,48	3 763 798,48	2 820 170,46	744 696,64	111,0	74,9
Výzkum a vývoj ve zdravotnictví	1 882 174,15	1 826 098,64	1 821 823,64	2 016 278,18	1 933 896,32	191 588,75	106,2	95,9
Lůžková péče	1 998 386,47	2 548 463,00	2 534 439,54	5 090 329,05	1 702 462,72	1 110 274,38	67,2	33,4
Zvláštní zdravotnická zařízení a služby pro zdravotnictví	9 977 138,08	2 403 880,10	4 167 964,04	4 820 251,64	4 603 455,82	520 903,83	110,4	95,5
Zdravotnické programy	4 726 109,71	5 422 548,43	8 528 313,03	14 415 269,77	9 435 099,81	4 742 818,79	110,6	65,5
Ostatní činnosti ve zdravotnictví	783 423,99	847 920,23	910 648,11	1 347 683,38	968 769,51	318 209,98	106,4	71,9
<b>Průřezové ukazatele</b>								
Platy zaměstnanců a ostatní platby za provedenou práci	1 988 397,69	1 639 991,80	1 665 514,73	2 214 210,12	1 962 169,82	497 114,29	117,8	88,6
Povinné pojistné placené zaměstnavatelem	660 436,15	544 373,79	556 025,55	714 256,82	653 375,55	150 163,83	117,5	91,5
Základní příděli fondu kulturních a sociálních potřeb	37 672,57	31 809,30	32 109,19	40 702,56	38 225,82	8 445,37	119,0	93,9
Platy zaměstnanců v pracovním poměru výjma zaměstnanců na služebních místech	378 627,39	332 414,63	343 285,35	493 048,92	371 734,04	113 586,90	108,3	75,4
Platy zaměstnanců na služebních místech dle zákona o státní službě	1 493 601,44	1 261 686,49	1 269 802,87	1 595 242,86	1 519 480,23	344 338,32	119,7	95,3
Výdaje na výzkum, vývoj a inovace celkem včetně programů spolufinancovaných z prostředků zahraničních programů	1 882 174,15	1 826 098,64	1 821 823,64	2 016 278,18	1 933 896,32	191 588,75	106,2	95,9
v tom: ze státního rozpočtu celkem	1 882 174,15	1 826 098,64	1 821 823,64	2 016 278,18	1 933 896,32	191 588,75	106,2	95,9
v tom: institucionální podpora celkem	742 406,63	783 476,97	783 476,97	809 791,51	771 422,63	23 948,75	98,5	95,3
účelová podpora celkem	1 139 767,52	1 042 621,67	1 038 346,67	1 206 486,67	1 162 473,70	167 640,00	112,0	96,4
podíl prostředků zahraničních programů								
Účelová podpora na programy aplikovaného výzkumu, vývoje a inovací	1 139 767,52	1 042 621,67	1 038 346,67	1 206 486,67	1 162 473,70	167 640,00	112,0	96,4
Institucionální podpora výzkumných organizací	728 294,32	769 256,81	769 256,81	774 539,93	750 366,24	5 283,13	97,5	96,9
Zahraniční rozvojová spolupráce	932,65	3 000,00	3 000,00	3 000,00	803,76		26,8	26,8
Program sociální prevence a prevence kriminality								
Program protidrogové politiky	6 169,05		8 000,00	8 600,00	600,00	600,00	7,5	7,0
Zajištění přípravy na krizové situace podle zákona č. 240/2000 Sb.	8 650,98	20 000,00	20 000,00	20 017,93	8 809,99		44,0	44,0
Výdaje na očkování a Pandemický plán České republiky	8 733 108,11	1 014 000,00	2 664 000,00	3 085 662,92	3 020 149,38	356 172,09	113,4	97,9
Výdaje spolufinancované zcela nebo částečně z rozpočtu Evropské unie bez společné zemědělské politiky celkem	4 221 117,74	5 312 486,75	8 432 575,40	13 618 689,72	8 928 926,37	4 298 433,52	105,9	65,6
v tom: ze státního rozpočtu	801 366,68	823 441,41	2 072 983,49	2 472 074,74	1 635 096,23	361 998,70	78,9	66,1
podíl rozpočtu Evropské unie	3 419 751,06	4 489 045,34	6 359 591,91	11 146 614,99	7 293 830,14	3 936 434,83	114,7	65,4
Výdaje na společné projekty, které jsou zcela nebo částečně financovány z prostředků finančních mechanismů celkem	123 815,45	9 952,93	9 952,93	287 829,84	94 950,78	90 486,68	954,0	33,0
v tom: ze státního rozpočtu	18 572,46	1 558,59	1 558,59	42 748,14	14 242,72	13 521,36	913,8	33,3
podíl prostředků finančních mechanismů	105 242,99	8 394,34	8 394,34	245 081,70	80 708,06	76 965,32	961,5	32,9
Výdaje vedené v informačním systému programového financování EDS/SMVS celkem	5 074 827,61	7 548 421,93	10 599 662,97	18 627 179,36	10 244 700,15	5 419 840,69	96,7	55,0

Zdroj: IISSP

Kontroloval: Alice Spálenková, 224 972 204, alice.spalenkova@mzcr.cz

**Plnění závazných ukazatelů v uplynulých 5 letech (tis. Kč)**

kapitola: 335 Ministerstvo zdravotnictví

období: 12.2019 - 12.2023

Tabulka č. 1b

vygenerováno: 06.02.2024

Ukazatel	Skutečnost					Meziroční index			
	2019	2020	2021	2022	2023	2020/2019	2021/2020	2022/2021	2023/2022
<b>Souhrnné ukazatele</b>									
Příjmy celkem	1 523 722,46	2 161 249,56	7 210 413,28	3 640 582,32	6 826 896,96	141,8	333,6	50,5	187,5
Výdaje celkem	9 094 519,05	32 060 294,46	31 685 094,90	22 723 317,08	21 468 945,65	352,5	98,8	71,7	94,5
<b>Specifické ukazatele - příjmy</b>									
Daňové příjmy	33 742,97	34 220,78	41 571,40	26 832,25	24 445,95	101,4	121,5	64,5	91,1
Nedaňové příjmy, kapitálové příjmy a přijaté transfery celkem	1 489 979,49	2 127 028,78	7 168 841,88	3 613 750,07	6 802 451,01	142,8	337,0	50,4	188,2
v tom: příjmy z rozpočtu Evropské unie bez společné zemědělské politiky celkem	962 072,34	1 550 466,51	859 598,35	1 912 689,69	5 069 763,47	161,2	55,4	222,5	265,1
příjmy z prostředků finančních mechanismů	251,97	1 580,63	11 508,22	77 722,07	109 595,54	627,3	728,1	675,4	141,0
Ostatní nedaňové příjmy, kapitálové příjmy a přijaté transfery celkem	527 655,18	574 981,65	6 297 735,32	1 623 338,31	1 623 091,99	109,0	1 095,3	25,8	100,0
<b>Specifické ukazatele - výdaje</b>									
Výdaje na státní správu	2 697 232,12	3 081 170,41	3 844 234,59	3 356 084,68	2 825 261,46	114,2	124,8	87,3	84,2
v tom: výdaje spojené s výkonem předsednictví ČR v Radě Evropské unie			348,72	7 728,35	5 090,99			2 216,2	65,9
ostatní výdaje na státní správu		3 081 170,41	3 843 885,87	3 348 356,33	2 820 170,46		124,8	87,1	84,2
Výzkum a vývoj ve zdravotnictví	1 757 756,64	1 637 340,30	1 749 677,63	1 882 174,15	1 933 896,32	93,1	106,9	107,6	102,7
Lůžková péče	875 564,13	18 654 822,86	14 833 739,91	1 998 386,47	1 702 462,72	2 130,6	79,5	13,5	85,2
Zvláštní zdravotnická zařízení a služby pro zdravotnictví	1 101 110,50	5 583 602,52	7 905 707,80	9 977 138,08	4 603 455,82	507,1	141,6	126,2	46,1
Zdravotnické programy	1 984 094,57	2 348 820,96	2 526 750,71	4 726 109,71	9 435 099,81	118,4	107,6	187,0	199,6
Ostatní činnosti ve zdravotnictví	678 761,09	754 537,41	824 984,26	783 423,99	968 769,51	111,2	109,3	95,0	123,7
<b>Průřezové ukazatele</b>									
Platy zaměstnanců a ostatní platby za provedenou práci	1 781 165,75	2 034 631,12	2 156 420,95	1 988 397,69	1 962 169,82	114,2	106,0	92,2	98,7
Povinné pojistné placené zaměstnavatelem	593 474,47	673 057,92	714 853,69	660 436,15	653 375,55	113,4	106,2	92,4	98,9
Základní příděl fondu kulturních a sociálních potřeb	33 082,65	37 949,84	40 967,45	37 672,57	38 225,82	114,7	108,0	92,0	101,5
Platy zaměstnanců v pracovním poměru výjma zaměstnanců na služebních místech	365 704,63	394 871,75	398 916,16	378 627,39	371 734,04	108,0	101,0	94,9	98,2
Platy zaměstnanců na služebních místech dle zákona o státní službě	1 316 317,93	1 511 294,07	1 631 718,40	1 493 601,44	1 519 480,23	114,8	108,0	91,5	101,7
Výdaje na výzkum, vývoj a inovace celkem včetně programů spolufinancovaných z prostředků zahraničních programů	1 757 756,64	1 637 340,30	1 749 677,63	1 882 174,15	1 933 896,32	93,1	106,9	107,6	102,7
v tom: ze státního rozpočtu celkem	1 757 756,64	1 637 340,30	1 749 677,63	1 882 174,15	1 933 896,32	93,1	106,9	107,6	102,7
v tom: institucionální podpora celkem	675 897,93	703 433,98	720 223,88	742 406,63	771 422,63	104,1	102,4	103,1	103,9
účelová podpora celkem	1 081 858,71	933 906,32	1 029 453,75	1 139 767,52	1 162 473,70	86,3	110,2	110,7	102,0
podíl prostředků zahraničních programů									
Účelová podpora na programy aplikovaného výzkumu, vývoje a inovací	1 081 858,71	933 906,32	1 029 453,75	1 139 767,52	1 162 473,70	86,3	110,2	110,7	102,0
Institucionální podpora výzkumných organizací	658 622,86	686 448,86	707 081,87	728 294,32	750 366,24	104,2	103,0	103,0	103,0
Zahraniční rozvojová spolupráce	3 378,77	1 453,53	1 333,90	932,65	803,76	43,0	91,8	69,9	86,2
Program sociální prevence a prevence kriminality	1 051,11								
Program protidrogové politiky	30 071,20	6 785,00	9 627,00	6 169,05	600,00	22,6	141,9	64,1	9,7
Zajištění přípravy na krizové situace podle zákona č. 240/2000 Sb.	8 904,85	16 596,04	76 115,25	8 650,98	8 809,99	186,4	458,6	11,4	101,8
Výdaje na očkování a Pandemický plán České republiky	15 153,64	15 528,86	6 511 951,06	8 733 108,11	3 020 149,38	102,5	41 934,5	134,1	34,6
Výdaje spolufinancované zcela nebo částečně z rozpočtu Evropské unie bez společné zemědělské politiky celkem	1 866 086,95	1 926 240,86	2 336 771,25	4 221 117,74	8 928 926,37	103,2	121,3	180,6	211,5
v tom: ze státního rozpočtu	355 314,13	398 682,44	390 077,50	801 366,68	1 635 096,23	112,2	97,8	205,4	204,0
podíl rozpočtu Evropské unie	1 510 772,82	1 527 558,43	1 946 693,75	3 419 751,06	7 293 830,14	101,1	127,4	175,7	213,3
Výdaje na společné projekty, které jsou zcela nebo částečně financovány z prostředků finančních mechanismů celkem	650,26	5 983,36	37 630,99	123 815,45	94 950,78	920,2	628,9	329,0	76,7
v tom: ze státního rozpočtu	79,59	871,02	5 644,67	18 572,46	14 242,72	1 094,4	648,1	329,0	76,7
podíl prostředků finančních mechanismů	570,67	5 112,35	31 986,32	105 242,99	80 708,06	895,9	625,7	329,0	76,7
Výdaje vedené v informačním systému programového financování EDS/SMVS celkem	2 636 514,04	3 025 557,80	3 524 766,13	5 074 827,61	10 244 700,15	114,8	116,5	144,0	201,9

Zdroj: IJSSP

Kontroloval: Alice Spálenková, 224 972 204, alice.spalenkova@mzcr.cz

**Příjmy v druhovém třídění (tis. Kč)**

Tabulka č. 2a

kapitola: 335 Ministerstvo zdravotnictví

vygenerováno: 06.02.2024

období: 12.2023

		2022	2023		Plnění k rozpočtu po změnách (%)	Rozdíl skutečnosti	
		Skutečnost	Schválený rozpočet	Rozpočet po změnách			Skutečnost
<b>Třída</b>							
1	Daňové příjmy	26 832,25	30 000,00	30 000,00	24 445,95	81,5	-2 386,30
2	Nedaňové příjmy	1 043 678,49	1 050 000,00	1 050 000,00	981 658,00	93,5	-62 020,49
3	Kapitálové příjmy	828,19			1 261,41		433,21
4	Přijaté transfery	2 569 243,39	4 497 439,68	6 367 986,25	5 819 531,61	91,4	3 250 288,21
<b>Seskupení</b>							
13	Daně a poplatky z vybraných činností a služeb	26 832,25	30 000,00	30 000,00	24 445,95	81,5	-2 386,30
21	Příjem z vlastní činnosti a odvody přebytků organizací s přímým vztahem	1 013 718,03	1 008 380,00	1 008 380,00	938 415,04	93,1	-75 302,99
22	Přijaté sankční platby a vratky transferů	21 911,82	39 540,00	39 540,00	27 827,62	70,4	5 915,80
23	Příjem z prodeje neinvestičního majetku a ostatní nedaňové příjmy	8 048,63	2 080,00	2 080,00	15 415,34	741,1	7 366,71
31	Příjem z prodeje dlouhodobého majetku a ostatní kapitálové příjmy	828,19			1 261,41		433,21
41	Neinvestiční přijaté transfery	1 274 985,37	131 162,79	365 115,90	1 273 291,81	348,7	-1 693,56
42	Investiční přijaté transfery	1 294 258,03	4 366 276,89	6 002 870,35	4 546 239,80	75,7	3 251 981,77
<b>Podseskupení</b>							
136	Příjem ze správních a soudních poplatků	26 832,25	30 000,00	30 000,00	24 445,95	81,5	-2 386,30
211	Příjem z vlastní činnosti	1 010 807,13	1 002 400,00	1 002 400,00	935 238,06	93,3	-75 569,07
212	Příjem z odvodů organizací s přímým vztahem		3 500,00	3 500,00	50,00	1,4	50,00
213	Příjem z pronájmu nebo pachtu majetku	2 910,90	2 272,00	2 272,00	3 126,98	137,6	216,08
214	Přijaté výnosy z finančního majetku	0,01	208,00	208,00			-0,01
221	Přijaté sankční platby	13 926,54	37 540,00	37 540,00	19 416,53	51,7	5 489,99
222	Přijaté vratky transferů a ostatní podobné příjmy	7 985,28	2 000,00	2 000,00	8 411,09	420,6	425,81
231	Příjem z prodeje krátkodobého a drobného dlouhodobého majetku	9,60			18,86		9,27
232	Ostatní nedaňové příjmy	8 039,04	2 080,00	2 080,00	15 396,48	740,2	7 357,44
311	Příjem z prodeje dlouhodobého majetku (kromě drobného)	828,19			1 261,41		433,21
411	Neinvestiční přijaté transfery od rozpočtů ústřední úrovně	692 883,65	59 803,41	214 527,54	622 213,34	290,0	-70 670,32
413	Neinvestiční převody z vlastních fondů a ve vztahu k útvarům bez právní osobnosti	581 645,89			642 876,34		61 230,44
415	Neinvestiční přijaté transfery ze zahraničí	455,82	71 359,38	150 588,35	8 202,13	5,4	7 746,31
421	Investiční přijaté transfery od rozpočtů ústřední úrovně	1 294 258,03	1 507 788,35	3 396 557,12	4 546 239,80	133,8	3 251 981,77
423	Investiční přijaté transfery ze zahraničí		2 858 488,54	2 606 313,23			
<b>Položka</b>							
1361	Příjem ze správních poplatků	26 794,31	30 000,00	30 000,00	24 445,95	81,5	-2 348,36
1362	Příjem ze soudních poplatků	37,94					-37,94
2111	Příjem z poskytování služeb, výrobků, prací, výkonů a práv	2 160,36	2 400,00	2 400,00	4 251,83	177,2	2 091,47
2112	Příjem z prodeje zboží (již nakoupeného za účelem prodeje)	1 008 639,76	1 000 000,00	1 000 000,00	930 974,23	93,1	-77 665,54
2119	Ostatní příjmy z vlastní činnosti	7,00			12,00		5,00
2123	Příjem z ostatních odvodů příspěvkových organizací		3 500,00	3 500,00	50,00	1,4	50,00
2131	Příjem z pronájmu nebo pachtu pozemků	0,27			0,27		
2132	Příjem z pronájmu nebo pachtu ostatních nemovitých věcí a jejich částí	2 910,63	2 272,00	2 272,00	3 126,71	137,6	216,08
2141	Příjem z úroků	0,01	208,00	208,00			-0,01
2211	Příjem sankčních plateb přijatých od státu, obcí a krajů	476,70	20,00	20,00	472,70	2 363,5	-4,00
2212	Příjem sankčních plateb přijatých od jiných osob	13 449,84	37 520,00	37 520,00	18 943,83	50,5	5 493,99
2221	Přijaté vratky nespoteřebovaných transferů	33,74					-33,74
2229	Ostatní přijaté vratky transferů a podobné příjmy	7 951,54	2 000,00	2 000,00	8 411,09	420,6	459,56
2310	Příjem z prodeje krátkodobého a drobného dlouhodobého neinvestičního majetku	9,60			18,86		9,27
2322	Příjem z pojistných plnění	248,66			680,98		432,32
2324	Přijaté neinvestiční příspěvky a náhrady	7 760,08	2 080,00	2 080,00	14 431,96	693,8	6 671,88
2329	Ostatní nedaňové příjmy jinde nezařazené	30,30			283,54		253,24
3113	Příjem z prodeje ostatního hmotného dlouhodobého majetku	828,19			1 261,41		433,21
4115	Neinvestiční přijaté transfery od fondů sociálního nebo veřejného zdravotního pojištění	11,61					-11,61
4116	Ostatní neinvestiční přijaté transfery ze státního rozpočtu	8,26			9,27		1,00
4118	Neinvestiční převody z Národního fondu	692 863,78	59 803,41	214 527,54	622 204,07	290,0	-70 659,71
4132	Převody z ostatních vlastních fondů	3 600,47			2 709,55		-890,93
4135	Převody z rezervních fondů organizačních složek státu	578 045,42			640 166,79		62 121,37
4153	Neinvestiční transfery přijaté od Evropské unie	455,82	71 359,38	150 588,35	8 202,13	5,4	7 746,31
4218	Investiční převody z Národního fondu	1 294 258,03	1 507 788,35	3 396 557,12	4 546 239,80	133,8	3 251 981,77
4233	Investiční transfery přijaté od Evropské unie		2 858 488,54	2 606 313,23			

Zdroj: IJSSP

Kontroloval: Alice Spálenková, 224 972 204, alice.spalenkova@mzcr.cz

**Příjmy v druhovém třídění v uplynulých 5 letech (tis. Kč)**

kapitola: 335 Ministerstvo zdravotnictví

období: 12.2019 - 12.2023

Tabulka č. 2b

vygenerováno: 06.02.2024

		Skutečnost					Meziroční index			
		2019	2020	2021	2022	2023	2020/2019	2021/2020	2022/2021	2023/2022
<b>Třída</b>										
1	Daňové příjmy	33 742,97	34 220,78	41 571,40	26 832,25	24 445,95	101,4	121,5	64,5	91,1
2	Nedaňové příjmy	55 216,57	66 511,65	5 761 420,15	1 043 678,49	981 658,00	120,5	8 662,3	18,1	94,1
3	Kapitálové příjmy	317,00	485,87	981,93	828,19	1 261,41	153,3	202,1	84,3	152,3
4	Přijaté transfery	1 434 445,92	2 060 031,26	1 406 439,80	2 569 243,39	5 819 531,61	143,6	68,3	182,7	226,5
<b>Seskupení</b>										
13	Daně a poplatky z vybraných činností a služeb	33 742,97	34 220,78	41 571,40	26 832,25	24 445,95	101,4	121,5	64,5	91,1
21	Příjem z vlastní činnosti a odvoody přebytků organizací s přímým vztahem	12 460,07	21 204,13	5 733 541,62	1 013 718,03	938 415,04	170,2	27 039,7	17,7	92,6
22	Přijaté sankční platby a vratky transferů	35 925,19	35 852,13	17 936,40	21 911,82	27 827,62	99,8	50,0	122,2	127,0
23	Příjem z prodeje neinvestičního majetku a ostatní nedaňové příjmy	6 831,31	9 455,39	9 942,13	8 048,63	15 415,34	138,4	105,1	81,0	191,5
31	Příjem z prodeje dlouhodobého majetku a ostatní kapitálové příjmy	317,00	485,87	981,93	828,19	1 261,41	153,3	202,1	84,3	152,3
41	Neinvestiční přijaté transfery	845 850,79	1 077 829,06	1 222 365,22	1 274 985,37	1 273 291,81	127,4	113,4	104,3	99,9
42	Investiční přijaté transfery	588 595,13	982 202,20	184 074,58	1 294 258,03	4 546 239,80	166,9	18,7	703,1	351,3
<b>Podseskupení</b>										
136	Příjem ze správních a soudních poplatků	33 742,97	34 220,78	41 571,40	26 832,25	24 445,95	101,4	121,5	64,5	91,1
211	Příjem z vlastní činnosti	6 895,34	8 998,62	5 723 544,78	1 010 807,13	935 238,06	130,5	63 604,7	17,7	92,5
212	Příjem z odvodů organizací s přímým vztahem	1 864,52	8 389,84	5 870,59		50,00	450,0	70,0		
213	Příjem z pronájmu nebo pachtu majetku	3 700,19	3 815,65	4 126,23	2 910,90	3 126,98	103,1	108,1	70,5	107,4
214	Přijaté výnosy z finančního majetku	0,02	0,02	0,01	0,01		96,0	63,2	59,8	
221	Přijaté sankční platby	24 000,88	32 513,38	9 935,17	13 926,54	19 416,53	135,5	30,6	140,2	139,4
222	Přijaté vratky transferů a ostatní podobné příjmy	11 924,31	3 338,74	8 001,23	7 985,28	8 411,09	28,0	239,6	99,8	105,3
231	Příjem z prodeje krátkodobého a drobného dlouhodobého majetku	29,85	5,81	51,74	9,60	18,86	19,5	890,2	18,5	196,6
232	Ostatní nedaňové příjmy	6 801,46	9 449,57	9 890,39	8 039,04	15 396,48	138,9	104,7	81,3	191,5
311	Příjem z prodeje dlouhodobého majetku (kromě drobného)	317,00	485,87	981,93	828,19	1 261,41	153,3	202,1	84,3	152,3
411	Neinvestiční přijaté transfery od rozpočtů ústřední úrovně	373 176,10	568 912,44	666 344,80	692 883,65	622 213,34	152,5	117,1	104,0	89,8
413	Neinvestiční převody z vlastních fondů a ve vztahu k útvaram bez právní osobnosti	472 211,83	508 916,63	539 223,79	581 645,89	642 876,34	107,8	106,0	107,9	110,5
415	Neinvestiční přijaté transfery ze zahraničí	462,86		16 796,63	455,82	8 202,13			2,7	1 799,4
421	Investiční přijaté transfery od rozpočtů ústřední úrovně	588 595,13	982 202,20	184 074,58	1 294 258,03	4 546 239,80	166,9	18,7	703,1	351,3
<b>Položka</b>										
1361	Příjem ze správních poplatků	33 742,97	34 220,78	41 571,40	26 794,31	24 445,95	101,4	121,5	64,5	91,2
1362	Příjem ze soudních poplatků				37,94					
2111	Příjem z poskytování služeb, výrobků, prací, výkonů a práv	4 697,89	4 559,29	3 727,32	2 160,36	4 251,83	97,0	81,8	58,0	196,8
2112	Příjem z prodeje zboží (již nakoupeného za účelem prodeje)	2 169,45	4 434,08	5 719 797,29	1 008 639,76	930 974,23	204,4	128 996,1	17,6	92,3
2119	Ostatní příjmy z vlastní činnosti	28,00	5,25	20,17	7,00	12,00	18,8	384,2	34,7	171,4
2123	Příjem z ostatních odvodů příspěvkových organizací	1 864,52	8 389,84	5 870,59		50,00	450,0	70,0		
2131	Příjem z pronájmu nebo pachtu pozemků	0,26	0,26	0,27	0,27	0,27	100,0	103,8	100,0	100,0
2132	Příjem z pronájmu nebo pachtu ostatních nemovitých věcí a jejich částí	3 699,93	3 815,39	4 125,96	2 910,63	3 126,71	103,1	108,1	70,5	107,4
2141	Příjem z úroků	0,02	0,02	0,01	0,01		96,0	63,2	59,8	
2211	Příjem sankčních plateb přijatých od státu, obcí a krajů	233,50	546,49	177,50	476,70	472,70	234,0	32,5	268,6	99,2
2212	Příjem sankčních plateb přijatých od jiných osob	23 767,38	31 966,89	9 757,67	13 449,84	18 943,83	134,5	30,5	137,8	140,8
2221	Přijaté vratky nespotebovaných transferů				33,74					
2222	Ostatní příjmy z finančního vypořádání od jiných rozpočtů			10,98						
2229	Ostatní přijaté vratky transferů a podobné příjmy	11 924,31	3 338,74	7 990,25	7 951,54	8 411,09	28,0	239,3	99,5	105,8
2310	Příjem z prodeje krátkodobého a drobného dlouhodobého neinvestičního majetku	29,85	5,81	51,74	9,60	18,86	19,5	890,2	18,5	196,6
2322	Příjem z pojistných plnění	399,30	681,39	233,69	248,66	680,98	170,6	34,3	106,4	273,9
2324	Přijaté neinvestiční příspěvky a náhrady	5 915,41	3 327,53	9 562,11	7 760,08	14 431,96	56,3	287,4	81,2	186,0
2328	Neidentifikované příjmy	0,20	5,42	-6,00			2 710,0	-110,7		
2329	Ostatní nedaňové příjmy jinde nezařazené	486,56	5 435,24	100,59	30,30	283,54	1 117,1	1,9	30,1	935,8
3111	Příjem z prodeje pozemků			21,81						
3113	Příjem z prodeje ostatního hmotného dlouhodobého majetku	317,00	485,87	960,12	828,19	1 261,41	153,3	197,6	86,3	152,3
4115	Neinvestiční přijaté transfery od fondů sociálního nebo veřejného zdravotního pojištění			10,90	11,61				106,6	
4116	Ostatní neinvestiční přijaté transfery ze státního rozpočtu			7,74	8,26	9,27			106,8	112,1
4118	Neinvestiční převody z Národního fondu	373 176,10	568 912,44	666 326,17	692 863,78	622 204,07	152,5	117,1	104,0	89,8
4132	Převody z ostatních vlastních fondů	916,14	922,10	3 944,85	3 600,47	2 709,55	100,7	427,8	91,3	75,3
4135	Převody z rezervních fondů organizačních složek státu	471 295,69	507 994,53	535 278,94	578 045,42	640 166,79	107,8	105,4	108,0	110,7
4153	Neinvestiční transfery přijaté od Evropské unie			16 796,63	455,82	8 202,13			2,7	1 799,4
4159	Ostatní neinvestiční transfery přijaté ze zahraničí	462,86								
4218	Investiční převody z Národního fondu	588 595,13	982 202,20	184 074,58	1 294 258,03	4 546 239,80	166,9	18,7	703,1	351,3

Zdroj: IJSSP

Kontroloval: Alice Spálenková, 224 972 204, alice.spalenkova@mzcr.cz





**Výdaje v druhovém třídění (tis. Kč)**

kapitola: 335 Ministerstvo zdravotnictví

období: 12.2023

Tabulka č. 3a

vygenerováno: 06.02.2024

	2022	2023				Plnění k rozpočtu po změnách (%)	Plnění ke konečnému rozpočtu (%)	Rozdíl skutečnosti
		Skutečnost	Schválený rozpočet	Rozpočet po změnách	Konečný rozpočet			
5156 Pohonné hmoty a maziva	9 913,21	10 762,22	9 081,22	10 396,31	8 886,96	97,9	85,5	-1 026,25
5157 Teplá voda	510,82	292,00	284,05	814,39	738,23	259,9	90,6	227,41
5159 Nákup ostatních paliv a energie	857,87	800,00	916,30	916,30	916,30	100,0	100,0	58,44
5161 Poštovní služby	5 079,99	6 415,00	4 619,14	5 592,46	3 656,71	79,2	65,4	-1 423,29
5162 Služby elektronických komunikací	93 555,51	17 980,00	20 043,86	54 955,59	46 893,80	234,0	85,3	-46 661,71
5163 Služby peněžních ústavů	4 052,05	3 162,00	3 815,35	4 720,69	4 335,89	113,6	91,8	283,85
5164 Nájemné	25 355,55	12 685,81	15 158,61	31 047,65	27 515,16	181,5	88,6	2 159,61
5166 Konzultační, poradenské a právní služby	24 298,07	16 631,98	20 596,09	34 095,29	17 291,78	84,0	50,7	-7 006,29
5167 Služby školení a vzdělávání	12 707,03	6 900,00	6 343,07	17 688,85	10 918,99	172,1	61,7	-1 788,04
5168 Zpracování dat a služby související s informačními a komunikačními technologiemi	442 626,07	243 592,73	256 444,38	540 330,11	286 357,88	111,7	53,0	-156 268,19
5169 Nákup ostatních služeb	722 307,94	679 970,32	612 278,20	756 515,28	670 973,58	109,6	88,7	-51 334,36
5171 Opravy a udržování	44 171,48	18 020,00	16 741,75	33 637,21	27 969,39	167,1	83,2	-16 202,10
5172 Podlimitní programové vybavení	31 923,24	14 765,00	5 007,19	32 975,36	30 244,87	604,0	91,7	-1 678,37
5173 Cestovné	20 122,48	15 200,00	18 982,78	29 065,83	19 251,86	101,4	66,2	-870,62
5175 Pohoštění	6 746,04	4 091,00	5 843,19	9 620,52	5 858,58	100,3	60,9	-887,46
5176 Účastnické úplaty na konference	1 470,75	1 208,00	1 973,12	2 417,52	1 470,28	74,5	60,8	-0,47
5179 Ostatní nákupy jinde nezařazené	541,28	1 958,32	2 024 379,49	2 024 566,86	2 021 399,83	99,9	99,8	2 020 858,54
5189 Vratky jistot		1 075,00	1 078,00	1 078,00				
5191 Zaplacené sankce a odstupné	96,31	12,00	62,19	78,84	50,19	80,7	63,7	-46,12
5192 Poskytnuté náhrady	68 037,71	3 200,00	2 343,17	129 326,96	119 495,86	5 099,7	92,4	51 458,15
5194 Výdaje na věcné dary	456,63	723,00	848,84	866,74	210,22	24,8	24,3	-246,42
5195 Odvody za neplnění povinnosti zaměstnávat zdravotně postižené	1 551,35	1 235,00	1 691,23	2 108,07	1 531,25	90,5	72,6	-20,10
5196 Náhrady a příspěvky související s výkonem ústavní funkce a funkce soudce		400,00	400,00	400,00				
5197 Náhrady zvýšených nákladů spojených s výkonem funkce v zahraničí	536,80							-536,80
5199 Ostatní výdaje související s neinvestičními nákupy	74,13	5,00	123,93	262,54	143,19	115,5	54,5	69,06
5212 Neinvestiční transfery nefinančním podnikatelům # fyzickým osobám	42 056,49	83 800,00	64 066,07	59 164,88	37 455,42	58,5	63,3	-4 601,07
5213 Neinvestiční transfery nefinančním podnikatelům # právnickým osobám	150 052,38	245 382,69	223 450,40	309 043,94	257 665,23	115,3	83,4	107 612,85
5216 Neinvestiční transfery obcím a krajským nemocnicím - obchodním společnostem	124 342,63	247 000,00	285 372,60	641 066,77	555 007,17	194,5	86,6	430 664,54
5221 Neinvestiční transfery fondacím, ústavům a obecně prospěšným společnostem	38 129,32	27 100,00	35 775,82	49 820,01	27 361,67	76,5	54,9	-10 767,65
5222 Neinvestiční transfery spolkům	154 272,45	87 922,00	90 766,94	152 040,99	105 698,00	116,4	69,5	-48 574,46
5223 Neinvestiční transfery církvím a náboženským společnostem	6 279,78	6 243,00	6 153,69	8 629,19	8 533,73	138,7	98,9	2 253,95
5321 Neinvestiční transfery obcím	86 990,14	29 007,62	57 438,81	99 239,25	62 558,82	108,9	63,0	-24 431,32
5323 Neinvestiční transfery krajům	261 677,84	394 164,38	240 495,22	336 306,76	275 239,52	114,4	81,8	13 561,68
5331 Neinvestiční příspěvky zřízeným příspěvkovým organizacím	1 878 250,38	578 701,51	884 225,29	1 141 077,44	999 542,72	113,0	87,6	-878 707,66
5332 Neinvestiční transfery veřejným vysokým školám	578 154,85	516 701,79	587 646,08	589 269,38	586 597,76	99,8	99,5	8 442,91
5334 Neinvestiční transfery veřejným výzkumným institucím	132 596,00	125 114,60	125 657,00	125 657,00	125 657,00	100,0	100,0	-6 939,00
5336 Neinvestiční transfery zřízeným příspěvkovým organizacím	1 776 694,77	1 227 385,33	1 348 515,53	1 856 006,69	1 626 819,09	120,6	87,7	-149 875,68
5339 Neinvestiční transfery cizím příspěvkovým organizacím	19 489,00	19 392,76	19 392,76	19 392,76	10 155,00	52,4	52,4	-9 334,00
5342 Základní příděl fondu kulturních a sociálních potřeb a sociálnímu fondu obcí a krajů	37 672,57	31 809,30	32 109,19	40 702,56	38 225,82	119,0	93,9	553,24
5361 Nákup kolků				0,05	0,05		100,0	0,05
5362 Platby daní státnímu rozpočtu	355,70	4 804,00	7 028,25	29 930,18	-356 260,01	-5 069,0	-1 190,3	-356 615,71
5363 Úhrady sankcí jiným rozpočtům	2 596,31	10 402,00	6 167,87	8 418,63	5 450,39	88,4	64,7	2 854,08
5364 Vratky transferů poskytnutých z veřejných rozpočtů			215,03	215,03	215,03	100,0	100,0	215,03
5365 Platby daní krajům, obcím a státním fondům	91,31	69,00	353,28	353,28	304,35	86,2	86,2	213,05
5424 Náhrady mezd a příspěvky v době nemoci nebo karantény	20 012,90	7 130,00	10 450,82	15 791,89	15 791,89	151,1	100,0	-4 221,01
5425 Příspěvek na náklady pohřbu dárce orgánu a náhrada poskytovaná žijícímu dárci	2 115,29	1 800,00	1 938,84	1 938,84	1 919,36	99,0	99,0	-195,93
5494 Neinvestiční transfery fyzickým osobám nemající povahu daru	680,00	100,00	280,00	780,00	680,00	242,9	87,2	
5499 Ostatní neinvestiční transfery fyzickým osobám	7 594,86			9 698,08	9 698,08		100,0	2 103,22
5511 Neinvestiční transfery mezinárodním vládním organizacím		500,00						
5532 Ostatní neinvestiční transfery do zahraničí	1 469,36		43 931,56	70 890,28	66 910,65	152,3	94,4	65 441,29
5541 Členské příspěvky mezinárodním vládním organizacím		1 690,00	1 300,00	1 300,00	1 070,11	82,3	82,3	1 070,11
5542 Členské příspěvky mezinárodním nevládním organizacím	1 251,21	1 610,00	851,60	1 844,42	1 266,23	148,7	68,7	15,02
5909 Ostatní neinvestiční výdaje jinde nezařazené	-601,18	91 277,86	133 203,79	223 065,27	496,60	0,4	0,2	1 097,78
6111 Programové vybavení	20 708,92	7 000,00	279 242,05	312 448,19	39 894,76	14,3	12,8	19 185,83
6119 Ostatní nákup dlouhodobého nehmotného majetku	254,22		3 218,00	3 218,00				-254,22
6121 Stavby	65 680,55	25 000,00	81 972,84	209 341,09	185 290,91	226,0	88,5	119 610,35
6122 Stroje, přístroje a zařízení	1 368,24		247,03	11 437,54	4 874,48	1973,2	42,6	3 506,23
6123 Dopravní prostředky	10 383,80		17 848,21	32 256,57	26 752,60	149,9	82,9	16 368,80
6125 Informační a komunikační technologie	4 867,76		22 447,47	46 554,92	34 436,74	153,4	74,0	29 568,98
6129 Nákup ostatního dlouhodobého hmotného majetku			200,00	588,45	388,45	194,2	66,0	388,45
6313 Investiční transfery nefinančním podnikatelům - právnickým osobám				954,30				
6321 Investiční transfery fondacím, ústavům a obecně prospěšným společnostem	810,92		902,93	2 246,73	2 246,73	248,8	100,0	1 435,80
6322 Investiční transfery spolkům		10 000,00	961,04	6 247,02	460,00	47,9	7,4	460,00
6323 Investiční transfery církvím a náboženským společnostem	1 374,10		2 592,03	2 592,03	1 608,03		62,0	233,93
6341 Investiční transfery obcím	49 910,22		8 136,04	33 010,05	14 793,08	181,8	44,8	-35 117,15
6342 Investiční transfery krajům	33 296,31	31 500,00	31 500,00	117 279,25	79 069,48	251,0	67,4	45 773,17
6351 Investiční transfery zřízeným příspěvkovým organizacím	4 212 225,14	7 391 941,35	9 854 453,99	17 027 768,89	9 593 217,14	97,3	56,3	5 380 992,00
6352 Investiční transfery veřejným vysokým školám	840,00		877,00	877,00	877,00	100,0	100,0	37,00
6354 Investiční transfery veřejným výzkumným institucím	180,00		10,00	10,00	10,00	100,0	100,0	-170,00
6909 Ostatní investiční výdaje jinde nezařazené			2 100,00	2 100,00				

Zdroj: IISPP

Kontroloval: Alice Spálenková, 224 972 204, alice.spalenkova@mzcr.cz



**Výdaje v druhovém třídění v uplynulých 5 letech (tis. Kč)**

kapitola: 335 Ministerstvo zdravotnictví

období: 12.2019 - 12.2023

Tabulka č. 3b

vygenerováno: 06.02.2024

	Skutečnost					Meziroční index				
	2019	2020	2021	2022	2023	2020/2019	2021/2020	2022/2021	2023/2022	
5163	Služby peněžních ústavů	3 122,09	5 228,22	3 742,98	4 052,05	4 335,89	167,5	71,6	108,3	107,0
5164	Nájemné	21 012,61	24 109,35	25 108,63	25 355,55	27 515,16	114,7	104,1	101,0	108,5
5166	Konzultační, poradenské a právní služby	21 521,37	20 302,47	15 127,38	24 298,07	17 291,78	94,3	74,5	160,6	71,2
5167	Služby školení a vzdělávání	9 369,72	5 557,39	7 276,09	12 707,03	10 918,99	59,3	130,9	174,6	85,9
5168	Zpracování dat a služby související s informačními a komunikačními technologiemi	151 889,48	239 037,78	585 626,36	442 626,07	286 357,88	157,4	245,0	75,6	64,7
5169	Nákup ostatních služeb	544 725,57	676 207,94	880 704,04	722 307,94	670 973,58	124,1	130,2	82,0	92,9
5171	Opravy a udržování	42 427,61	34 985,98	31 409,84	44 171,48	27 969,39	82,5	89,8	140,6	63,3
5172	Podlimitní programové vybavení	15 160,71	41 994,01	17 414,73	31 923,24	30 244,87	277,0	41,5	183,3	94,7
5173	Cestovné	23 150,60	6 461,56	6 253,86	20 122,48	19 251,86	27,9	96,8	321,8	95,7
5175	Pohoštění	4 340,69	2 263,58	2 788,67	6 746,04	5 858,58	52,1	123,2	241,9	86,8
5176	Účastnické úplaty na konference	2 145,85	556,04	1 138,43	1 470,75	1 470,28	25,9	204,7	129,2	100,0
5177	Nákup archiválií	0,80								
5179	Ostatní nákupy jinde nezařazené	578,25	361,31	843,40	541,28	2 021 399,83	62,5	233,4	64,2	373 446,9
5191	Zaplacené sankce a odstupné	1 917,12	7 249,18	23,65	96,31	50,19	378,1	0,3	407,3	52,1
5192	Poskytnuté náhrady	6 926,04	3 200,94	2 201,40	68 037,71	119 495,86	46,2	68,8	3 090,7	175,6
5194	Výdaje na věcné dary	368,56	23,33	512,34	456,63	210,22	6,3	2 195,7	89,1	46,0
5195	Odvody za neplnění povinnosti zaměstnávat zdravotně postižené	1 201,39	1 582,87	1 565,29	1 551,35	1 531,25	131,8	98,9	99,1	98,7
5196	Náhrady a příspěvky související s výkonem ústavní funkce a funkce soudce	274,80	304,75	293,75			110,9	96,4		
5197	Náhrady zvýšených nákladů spojených s výkonem funkce v zahraničí				536,80					
5199	Ostatní výdaje související s neinvestičními nákupy	58,51	72,55	119,80	74,13	143,19	124,0	165,1	61,9	193,2
5212	Neinvestiční transfery nefinančním podnikatelům # fyzickým osobám	43 800,26	44 783,89	47 119,74	42 056,49	37 455,42	102,2	105,2	89,3	89,1
5213	Neinvestiční transfery nefinančním podnikatelům # právnickým osobám	287 432,52	5 198 620,10	1 920 509,92	150 052,38	257 665,23	1 808,6	36,9	7,8	171,7
5216	Neinvestiční transfery obcím a krajským nemocnicím - obchodním společnostem	7 107,97	5 398,84	3 977 240,53	124 342,63	555 007,17	76,0	73 668,4	3,1	446,4
5221	Neinvestiční transfery fondacím, ústavům a obecně prospěšným společnostem	60 827,55	124 898,74	108 304,47	38 129,32	27 361,67	205,3	86,7	35,2	71,8
5222	Neinvestiční transfery spolkům	111 806,37	166 970,18	159 161,55	154 272,45	105 698,00	149,3	95,3	96,9	68,5
5223	Neinvestiční transfery církvím a náboženským společnostem	13 571,82	88 829,94	74 680,15	6 279,78	8 533,73	654,5	84,1	8,4	135,9
5229	Ostatní neinvestiční transfery neziskovým a podobným osobám	1 600,00	1 697,82				106,1			
5321	Neinvestiční transfery obcím	27 078,92	676 526,84	581 896,43	86 990,14	62 558,82	2 498,4	86,0	14,9	71,9
5323	Neinvestiční transfery krajům	137 051,17	2 640 903,06	1 833 140,21	261 677,84	275 239,52	1 926,9	69,4	14,3	105,2
5331	Neinvestiční příspěvky zřízeným příspěvkovým organizacím	671 143,67	11 845 116,02	6 575 268,65	1 878 250,38	999 542,72	1 764,9	55,5	28,6	53,2
5332	Neinvestiční transfery veřejným vysokým školám	503 107,33	481 266,24	551 168,45	578 154,85	586 597,76	95,7	114,5	104,9	101,5
5334	Neinvestiční transfery veřejným výzkumným institucím	122 098,00	111 733,00	122 443,00	132 596,00	125 657,00	91,5	109,6	108,3	94,8
5336	Neinvestiční transfery zřízeným příspěvkovým organizacím	1 631 157,49	1 583 357,00	1 710 072,49	1 776 694,77	1 626 819,09	97,1	108,0	103,9	91,6
5339	Neinvestiční transfery cizím příspěvkovým organizacím	40 551,00	28 022,00	20 258,00	19 489,00	10 155,00	69,1	72,3	96,2	52,1
5342	Základní příděli fondu kulturních a sociálních potřeb a sociálnímu fondu obcí a krajů	33 082,65	37 949,84	40 967,45	37 672,57	38 225,82	114,7	108,0	92,0	101,5
5361	Nákup kolků	2,00				0,05				
5362	Platby daní státnímu rozpočtu	329,79	-2 588,71	3 195,26	355,70	-356 260,01	-784,9	-123,4	11,1	-100 158,6
5363	Úhrady sankcí jiným rozpočtům	258,40	857,37	6 519,53	2 596,31	5 450,39	331,8	760,4	39,8	209,9
5364	Vratky transferů poskytnutých z veřejných rozpočtů					215,03				
5365	Platby daní krajům, obcím a státním fondům	184,75	197,38	99,81	91,31	304,35	106,8	50,6	91,5	333,3
5424	Náhrady mezd a příspěvky v době nemoci nebo karantény	8 007,41	13 918,30	14 101,84	20 012,90	15 791,89	173,8	101,3	141,9	78,9
5425	Příspěvek na náklady pohřbu dárce orgánu a náhrada poskytovaná žijícímu dárci	2 030,17	1 811,35	1 647,90	2 115,29	1 919,36	89,2	91,0	128,4	90,7
5494	Neinvestiční transfery fyzickým osobám nemající povahu daru	580,00	540,00	580,00	680,00	680,00	93,1	107,4	117,2	100,0
5499	Ostatní neinvestiční transfery fyzickým osobám			4 410,40	7 594,86	9 698,08			172,2	127,7
5511	Neinvestiční transfery mezinárodním vládním organizacím	77,24		500,00						
5532	Ostatní neinvestiční transfery do zahraničí	589,42	1 293,70	873,98	1 469,36	66 910,65	219,5	67,6	168,1	4 553,7
5541	Členské příspěvky mezinárodním vládním organizacím	813,46		3 135,83		1 070,11				
5542	Členské příspěvky mezinárodním nevládním organizacím	1 319,18	1 376,79	1 339,73	1 251,21	1 266,23	104,4	97,3	93,4	101,2
5909	Ostatní neinvestiční výdaje jinde nezařazené	23,98	-134,94	-296,52	601,18	496,60	-562,8	219,7	202,7	-82,6
6111	Programové vybavení	10 813,68	26 733,99	13 770,42	20 708,92	39 894,76	247,2	51,5	150,4	192,6
6119	Ostatní nákup dlouhodobého nehmotného majetku			2 397,64	254,22				10,6	
6121	Stavby	19 169,09	15 247,60	37 313,59	65 680,55	185 290,91	79,5	244,7	176,0	282,1
6122	Stroje, přístroje a zařízení	13 065,27	206 086,14	11 901,63	1 368,24	4 874,48	1 577,4	5,8	11,5	356,3
6123	Dopravní prostředky	10 834,76	17 289,14	8 003,04	10 383,80	26 752,60	159,6	46,3	129,7	257,6
6125	Informační a komunikační technologie	20 295,73	168 032,55	5 614,98	4 867,76	34 436,74	827,9	3,3	86,7	707,4
6129	Nákup ostatního dlouhodobého hmotného majetku					388,45				
6130	Pozemky			356,00						
6313	Investiční transfery nefinančním podnikatelům - právnickým osobám	1 224,70	1 229,18	1 315,00			100,4	107,0		
6321	Investiční transfery fondacím, ústavům a obecně prospěšným společnostem	1 357,88	624,56	769,86	810,92	2 246,73	46,0	123,3	105,3	277,1
6322	Investiční transfery spolkům		304,25	100,79		460,00		33,1		
6323	Investiční transfery církvím a náboženským společnostem	1 026,94		1 972,54	1 374,10	1 608,03			69,7	117,0
6341	Investiční transfery obcím	13 270,69	7 014,77	11 781,33	49 910,22	14 793,08	52,9	168,0	423,6	29,6
6342	Investiční transfery krajům	46 140,44	54 190,56	34 944,15	33 296,31	79 069,48	117,4	64,5	95,3	237,5
6351	Investiční transfery zřízeným příspěvkovým organizacím	1 859 122,65	1 774 209,09	2 588 151,23	4 212 225,14	9 593 217,14	95,4	145,9	162,8	227,7
6352	Investiční transfery veřejným vysokým školám	881,20		407,00	840,00	877,00			206,4	104,4
6354	Investiční transfery veřejným výzkumným institucím		10,00	10,00	180,00	10,00		100,0	1 800,0	5,6

Zdroj: IISSP

Kontroloval: Alice Spálenková, 224 972 204, alice.spalenkova@mzcr.cz

**Výdaje v odvětvovém třídění (tis. Kč)**

kapitola: 335 Ministerstvo zdravotnictví

období: 12.2023

Tabulka č. 3c

vygenerováno: 06.02.2024

	2022	2023			Plnění k rozpočtu po změnách (%)	Plnění ke konečnému rozpočtu (%)	Rozdíl skutečnosti	
	Skutečnost	Schválený rozpočet	Rozpočet po změnách	Konečný rozpočet				Skutečnost
<b>Skupina</b>								
3 Služby pro fyzické osoby	22 683 936,23	15 569 522,97	20 414 745,55	31 290 216,34	21 405 174,24	104,9	68,4	-1 278 761,99
5 Bezpečnost státu a právní ochrana	8 650,98	20 000,00	20 000,00	20 017,93	8 809,99	44,0	44,0	159,01
6 Všeobecná veřejná správa a služby	30 729,87	3 000,00	73 000,00	148 514,44	54 961,41	75,3	37,0	24 231,54
<b>Oddíl</b>								
35 Zdravotnictví	22 683 936,23	15 569 522,97	20 414 745,55	31 290 216,34	21 405 174,24	104,9	68,4	-1 278 761,99
52 Civilní připravenost na krizové stavy	8 650,98	20 000,00	20 000,00	20 017,93	8 809,99	44,0	44,0	159,01
62 Jiné veřejné služby a činnosti	30 729,87	3 000,00	73 000,00	148 514,44	54 961,41	75,3	37,0	24 231,54
<b>Pododdíl</b>								
351 Ambulantní péče	18 690,61	13 385,00	13 385,00	33 665,34	33 665,34	251,5	100,0	14 974,73
352 Lůžková péče	1 998 386,47	2 248 463,00	2 534 439,54	5 090 329,05	1 702 462,72	67,2	33,4	-295 923,74
353 Zvláštní zdravotnická zařízení a služby pro zdravotnictví	9 977 138,08	2 403 880,10	4 180 164,04	4 832 451,64	4 603 455,82	110,1	95,3	-5 373 682,26
354 Zdravotnické programy	4 726 109,71	5 722 548,43	8 528 313,03	14 415 269,77	9 435 099,81	110,6	65,5	4 708 990,10
356 Správa ve zdravotnictví	3 356 084,68	2 543 612,58	2 532 357,20	3 756 736,69	2 825 261,46	111,6	75,2	-530 823,22
358 Výzkum a vývoj ve zdravotnictví	1 882 174,15	1 826 098,64	1 821 823,64	2 016 278,18	1 933 896,32	106,2	95,9	51 722,18
359 Ostatní činnost ve zdravotnictví	725 352,54	811 535,23	804 263,11	1 145 485,68	871 332,77	108,3	76,1	145 980,23
521 Ochrana fyzických osob	8 650,98	19 750,00	19 750,00	19 767,93	8 809,99	44,6	44,6	159,01
527 Krizové řízení		250,00	250,00	250,00				
622 Zahraniční pomoc a mezinárodní spolupráce jinde nezařazená	30 729,87	3 000,00	73 000,00	148 514,44	54 961,41	75,3	37,0	24 231,54
<b>Paragraf</b>								
3515 Specializovaná ambulantní zdravotní péče	18 690,61	13 385,00	13 385,00	33 665,34	33 665,34	251,5	100,0	14 974,73
3521 Fakultní nemocnice	1 696 973,65	1 712 288,95	1 725 094,74	3 157 020,10	305 572,69	17,7	9,7	-1 391 400,96
3522 Ostatní nemocnice	44 757,32	24 800,00	305 982,91	832 056,30	709 905,53	232,0	85,3	665 148,21
3523 Odborné léčebné ústavy	55 345,38	165 861,55	267 363,83	389 874,41	119 020,46	44,5	30,5	63 675,08
3524 Léčebny dlouhodobě nemocných			1 400,00	1 688,00	1 680,00	120,0	99,5	1 680,00
3525 Hospice			128,00	51 536,37	39 588,71	30 928,7	76,8	39 588,71
3526 Lázeňské léčebny, ozdravovny, sanatoria	18 508,46		7 896,00	21 150,30	20 196,00	255,8	95,5	1 687,54
3527 Vysoce specializovaná pracoviště a jednooborové zařízení lůžkové péče	182 801,66	345 512,50	226 574,06	637 003,58	506 499,34	223,5	79,5	323 697,67
3531 Hygienická služba a ochrana veřejného zdraví	9 083 669,81	1 435 394,51	3 288 041,14	3 745 762,82	3 657 990,74	111,3	97,7	-5 425 679,07
3533 Zdravotnická záchranná služba	542 431,04	670 387,77	575 484,12	658 829,20	601 056,08	104,4	91,2	58 625,05
3539 Ostatní zdravotnická zařízení a služby pro zdravotnictví	351 037,24	298 097,81	316 638,77	427 859,61	344 409,01	108,8	80,5	-6 628,23
3542 Prevence HIV/AIDS	10 777,79	10 000,00	10 000,00	10 000,00	9 905,43	99,1	99,1	-872,36
3543 Pomoc zdravotně postiženým	54 482,19	62 000,00	62 000,00	69 900,80	55 154,04	89,0	78,9	671,85
3545 Programy paliativní péče	731,87			1 403,53	1 403,53		100,0	671,66
3549 Ostatní speciální zdravotnická péče	4 660 117,86	5 650 548,43	8 456 313,03	14 333 965,45	9 368 636,82	110,8	65,4	4 708 518,96
3561 Činnost ústředního orgánu státní správy ve zdravotnictví	914 981,37	807 922,20	784 248,53	1 232 835,43	432 107,92	55,1	35,0	-482 873,45
3562 Činnost ostatních orgánů státní správy ve zdravotnictví	2 441 103,31	1 735 690,38	1 748 108,67	2 523 901,25	2 393 153,54	136,9	94,8	-47 949,77
3589 Ostatní výzkum a vývoj ve zdravotnictví	1 882 174,15	1 826 098,64	1 821 823,64	2 016 278,18	1 933 896,32	106,2	95,9	51 722,18
3591 Mezinárodní spolupráce ve zdravotnictví	54 913,20	18 300,00	17 411,00	136 459,00	120 167,33	690,2	88,1	65 254,13
3592 Další vzdělávání pracovníků ve zdravotnictví	670 439,34	793 235,23	786 852,11	1 009 026,68	751 165,44	95,5	74,4	80 726,10
5212 Ochrana obyvatelstva	8 650,98	19 750,00	19 750,00	19 767,93	8 809,99	44,6	44,6	159,01
5271 Činnost orgánů krizového řízení na ústřední úrovni a dalších správních úřadů v oblasti krizového řízení		250,00	250,00	250,00				
6221 Humanitární zahraniční pomoc přímá	29 797,22		70 000,00	145 514,44	54 157,65	77,4	37,2	24 360,43
6222 Rozvojová zahraniční pomoc	932,65	3 000,00	3 000,00	3 000,00	803,76	26,8	26,8	-128,88

Zdroj: IISSP

Kontroloval: Alice Spálenková, 224 972 204, alice.spalenkova@mzcr.cz

**Výdaje v odvětvovém třídění v uplynulých 5 letech (tis. Kč)**

kapitola: 335 Ministerstvo zdravotnictví

období: 12.2019 - 12.2023

Tabulka č. 3d

vygenerováno: 06.02.2024

	Skutečnost					Meziroční index			
	2019	2020	2021	2022	2023	2020/2019	2021/2020	2022/2021	2023/2022
<b>Skupina</b>									
3 Služby pro fyzické osoby	9 059 124,80	32 030 657,12	31 583 696,20	22 683 936,23	21 405 174,24	353,6	98,6	71,8	94,4
5 Bezpečnost státu a právní ochrana	8 904,85	16 596,04	76 115,25	8 650,98	8 809,99	186,4	458,6	11,4	101,8
6 Všeobecná veřejná správa a služby	26 489,40	13 041,30	25 283,45	30 729,87	54 961,41	49,2	193,9	121,5	178,9
<b>Oddíl</b>									
35 Zdravotnictví	9 059 124,80	32 030 657,12	31 583 696,20	22 683 936,23	21 405 174,24	353,6	98,6	71,8	94,4
52 Civilní připravenost na krizové stavy	8 904,85	16 596,04	76 115,25	8 650,98	8 809,99	186,4	458,6	11,4	101,8
62 Jiné veřejné služby a činnosti	26 489,40	13 041,30	25 283,45	30 729,87	54 961,41	49,2	193,9	121,5	178,9
<b>Pododdíl</b>									
351 Ambulantní péče	13 385,00	18 355,59	19 245,54	18 690,61	33 665,34	137,1	104,8	97,1	180,1
352 Lůžková péče	875 564,13	18 654 822,86	14 833 736,91	1 998 386,47	1 702 462,72	2 130,6	79,5	13,5	85,2
353 Zvláštní zdravotnická zařízení a služby pro zdravotnictví	1 101 110,50	5 583 602,52	7 905 710,79	9 977 138,08	4 603 455,82	507,1	141,6	126,2	46,1
354 Zdravotnické programy	1 984 094,57	2 348 820,96	2 526 750,71	4 726 109,71	9 435 099,81	118,4	107,6	187,0	199,6
356 Správa ve zdravotnictví	2 697 232,12	3 081 170,41	3 844 234,59	3 356 084,68	2 825 261,46	114,2	124,8	87,3	84,2
358 Výzkum a vývoj ve zdravotnictví	1 757 756,64	1 637 340,30	1 749 677,63	1 882 174,15	1 933 896,32	93,1	106,9	107,6	102,7
359 Ostatní činnost ve zdravotnictví	629 981,84	706 544,49	704 340,02	725 352,54	871 332,77	112,2	99,7	103,0	120,1
521 Ochrana fyzických osob	8 852,22	9 518,79	13 336,39	8 650,98	8 809,99	107,5	140,1	64,9	101,8
526 Státní správa v oblasti hospodářských opatření		6 874,72	62 511,81				909,3		
527 Krizové řízení	52,64	202,53	267,05			384,8	131,9		
622 Zahraniční pomoc a mezinárodní spolupráce jinde nezařazená	26 489,40	13 041,30	25 283,45	30 729,87	54 961,41	49,2	193,9	121,5	178,9
<b>Paragraf</b>									
3515 Specializovaná ambulantní zdravotní péče	13 385,00	18 355,59	19 245,54	18 690,61	33 665,34	137,1	104,8	97,1	180,1
3521 Fakultní nemocnice	301 021,56	8 279 397,40	5 267 940,96	1 696 973,65	305 572,69	2 750,4	63,6	32,2	18,0
3522 Ostatní nemocnice	159 291,95	8 292 133,79	7 232 591,97	44 757,32	709 905,53	5 205,6	87,2	0,6	1 586,1
3523 Odborné léčebné ústavy	172 131,38	1 351 083,32	1 297 867,56	55 345,38	119 020,46	784,9	96,1	4,3	215,1
3524 Léčebny dlouhodobě nemocných		121 325,49	155 755,08		1 680,00		128,4		
3525 Hospice	1 049,93	23 673,81	25 623,73		39 588,71	2 254,8	108,2		
3526 Lázeňské léčebny, ozdravovny, sanatoria	298,85	177 514,18	207 284,49	18 508,46	20 196,00	59 399,1	116,8	8,9	109,1
3527 Vysoce specializovaná pracoviště a jednooborové zařízení lůžkové péče	241 770,46	368 744,27	595 620,28	182 801,66	506 499,34	152,5	161,5	30,7	277,1
3529 Ostatní ústavní péče		40 950,61	51 052,84				124,7		
3531 Hygienická služba a ochrana veřejného zdraví	336 471,76	3 641 130,70	6 996 395,28	9 083 669,81	3 657 990,74	1 082,2	192,1	129,8	40,3
3533 Zdravotnická záchraná služba	454 076,45	1 535 158,18	534 783,98	542 431,04	601 056,08	338,1	34,8	101,4	110,8
3534 Doprava ve zdravotnictví			3,00						
3539 Ostatní zdravotnická zařízení a služby pro zdravotnictví	310 562,29	407 313,64	374 528,54	351 037,24	344 409,01	131,2	92,0	93,7	98,1
3541 Prevence před drogami, alkoholem, nikotinem a jinými závislostmi	29 471,20		700,00						
3542 Prevence HIV/AIDS	10 000,00	9 885,50	10 280,99	10 777,79	9 905,43	98,9	104,0	104,8	91,9
3543 Pomoc zdravotně postiženým	26 511,01	54 533,24	68 342,19	54 482,19	55 154,04	205,7	125,3	79,7	101,2
3544 Národní program zdraví	6 481,26								
3545 Programy paliativní péče	1 334,89	448,81	1 108,76	731,87	1 403,53	33,6	247,0	66,0	191,8
3549 Ostatní speciální zdravotnická péče	1 910 296,20	2 283 953,41	2 446 318,77	4 660 117,86	9 368 636,82	119,6	107,1	190,5	201,0
3561 Činnost ústředního orgánu státní správy ve zdravotnictví	508 670,51	564 086,68	1 220 594,86	914 981,37	432 107,92	110,9	216,4	75,0	47,2
3562 Činnost ostatních orgánů státní správy ve zdravotnictví	2 188 561,61	2 517 083,73	2 623 639,73	2 441 103,31	2 393 153,54	115,0	104,2	93,0	98,0
3589 Ostatní výzkum a vývoj ve zdravotnictví	1 757 756,64	1 637 340,30	1 749 677,63	1 882 174,15	1 933 896,32	93,1	106,9	107,6	102,7
3591 Mezinárodní spolupráce ve zdravotnictví	18 612,38	17 525,82	16 906,16	54 913,20	120 167,33	94,2	96,5	324,8	218,8
3592 Další vzdělávání pracovníků ve zdravotnictví	611 369,46	689 018,67	687 433,86	670 439,34	751 165,44	112,7	99,8	97,5	112,0
5212 Ochrana obyvatelstva	8 852,22	9 518,79	13 336,39	8 650,98	8 809,99	107,5	140,1	64,9	101,8
5261 Státní správa v oblasti hospodářských opatření pro krizové stavy a v oblasti krizového řízení		6 874,72	62 511,81				909,3		
5271 Činnost orgánů krizového řízení na ústřední úrovni a dalších správních úřadů v oblasti krizového řízení	52,64	202,53	31,33			384,8	15,5		
5274 Podpora krizového řízení a nouzového plánování			235,73						
6221 Humanitární zahraniční pomoc přímá	23 110,62	11 587,76	23 949,55	29 797,22	54 157,65	50,1	206,7	124,4	181,8
6222 Rozvojová zahraniční pomoc	3 378,77	1 453,53	1 333,90	932,65	803,76	43,0	91,8	69,9	86,2

Zdroj: IISSP

Kontroloval: Alice Spálenková, 224 972 204, alice.spalenkova@mzcr.cz

**Výdaje na podporu výzkumu, vývoje a inovací (tis. Kč)**

kapitola: 335 Ministerstvo zdravotnictví

období: 12.2023

Tabulka č. 4

vygenerováno: 06.02.2024

řádek		Rožpočet po změnách			Konečný rožpočet			Skutečnost									Plnění k rožpočtu po změnách (%)	Plnění ke konečnému rožpočtu (%)
		k 31.12.2023			k 31.12.2023			k 31.12.2023			z toho z rezervního fondu			z toho nároky z nespoteřbovaných výdajů				
		běžné výdaje	kapitálové výdaje	celkem	běžné výdaje	kapitálové výdaje	celkem	běžné výdaje	kapitálové výdaje	celkem	běžné výdaje	kapitálové výdaje	celkem	běžné výdaje	kapitálové výdaje	celkem		
<b>A. Výdaje financované z národních zdrojů (včetně národních částí spolufinancování)</b>																		
1.	Výdaje financované z národních zdrojů celkem	1 706 412,98	115 410,66	1 821 823,64	1 900 867,52	115 410,66	2 016 278,18	1 826 811,02	107 085,30	1 933 896,32				191 588,75		191 588,75	106,2	95,9
1.a.	Institucionální podpora celkem	670 386,98	113 089,99	783 476,97	696 701,52	113 089,99	809 791,51	666 012,83	105 409,80	771 422,63				23 948,75		23 948,75	98,5	95,3
1.b.	Účelová podpora celkem	1 036 026,00	2 320,67	1 038 346,67	1 204 166,00	2 320,67	1 206 486,67	1 160 798,20	1 675,50	1 162 473,70				167 640,00		167 640,00	112,0	96,4
<b>B. Výdaje na zahraniční programy celkem (národní + zahraniční zdroje)</b>																		
2.	Výdaje na zahraniční programy celkem (národní + zahraniční zdroje)																	
2.a.	z národních zdrojů																	
2.b.	kryté příjmy ze zahraničních programů																	
2.1.	Výdaje na zahraniční programy celkem (EU)																	
2.1.a.	z národních zdrojů																	
2.1.b.	kryté příjmy ze zahraničních programů																	
2.2.	Výdaje na zahraniční programy celkem (EHP Norsko)																	
2.2.a.	z národních zdrojů																	
2.2.b.	kryté příjmy ze zahraničních programů																	
<b>C. Výdaje na podporu výzkumu, vývoje a inovací celkem</b>																		
3.	Výdaje na výzkum, vývoj a inovace celkem (řádek 1. + řádek 2.b)	1 706 412,98	115 410,66	1 821 823,64	1 900 867,52	115 410,66	2 016 278,18	1 826 811,02	107 085,30	1 933 896,32				191 588,75		191 588,75	106,2	95,9
3.a.	z národních zdrojů	1 706 412,98	115 410,66	1 821 823,64	1 900 867,52	115 410,66	2 016 278,18	1 826 811,02	107 085,30	1 933 896,32				191 588,75		191 588,75	106,2	95,9
3.b.	kryté příjmy ze zahraničních programů																	

řádek	Stav nároků z nespoteřbovaných výdajů na podporu výzkumu, vývoje a inovací	Stav nároků z nespoteřbovaných výdajů k 1. 1. 2023			Stav nároků z nespoteřbovaných výdajů k 31.12.2023			Stav nároků z nespoteřbovaných výdajů k 1. 1. 2024		
		běžné výdaje	kapitálové výdaje	celkem	běžné výdaje	kapitálové výdaje	celkem	běžné výdaje	kapitálové výdaje	celkem
		1.	Institucionální podpora	25 412,06		25 412,06	717,00		717,00	31 405,70
1.1.	z toho spolufinancování z národních zdrojů									
2.	Účelová podpora	169 759,48		169 759,48				43 367,80	645,17	44 012,97
2.1.	z toho spolufinancování z národních zdrojů									
3.	Kryté příjmy ze zahraničních programů									
1.+2.+3.	<b>Celkem stav nároků z nespoteřbovaných výdajů</b>	<b>195 171,54</b>		<b>195 171,54</b>	<b>717,00</b>		<b>717,00</b>	<b>74 773,50</b>	<b>8 325,36</b>	<b>83 098,86</b>

Zdroj: IISSP

Kontroloval: Alice Spálenková, 224 972 204, alice.spalenkova@mzcr.cz





**Příjmy na programy/projekty spolufinancované z rozpočtu Evropské unie nebo finančních mechanismů (tis. Kč)**

Tabulka č. 6

kapitola: 335 Ministerstvo zdravotnictví

vygenerováno: 06.02.2024

období: 12.2023

Nástroj včetně analytiky		Státní rozpočet		Skutečnost	z toho: mimorozpočtové zdroje	% plnění
		schválený	po změnách			
kód (5ti místný)	název včetně analytiky	1	2	3	4	5=3:2
06004	EHP/Norsko 3	8 394,34	8 054,14	109 595,54		1 360,7
06005	Program švýcarsko-české spolupráce 2		340,20			
10300	OP Výzkum, vývoj a vzdělávání 2014+	30 000,00	15 148,81	211 352,85		1 395,2
10400	OP Zaměstnanost 2014+	12 642,65	4 042,84	317 458,33		7 852,4
10601	OP Životní prostředí - ERDF2014+	115 000,00	123 192,50	10 666,91		8,7
10602	OP Životní prostředí - CF 2014+	200 000,00	1 216 244,89	383 306,29		31,5
10700	Integrovaný regionální operační program 2014+	200 000,00	189 225,78	594 607,44		314,2
10701	Integrovaný regionální operační program REACT-EU 2014+	1 000 000,00	1 820 878,27	3 540 649,67		194,4
12104	KP Horizont 2020 2014+			521,54	521,54	
12109	KP 3. Akční program v oblasti zdraví			4 863,53	1 487,49	
14400	OP Zaměstnanost plus 2021+	1 554,77	165 298,54	806,84		0,5
14800	OP Životní prostředí - CF 2021+		62 462,11			
14900	Integrovaný regionální operační program 2021+		6 196,59			
16600	Horizont Evropa	50 000,00	69 202,69			
17011	NPO - grant Digitální služby občanům a firmám	103 454,38	103 454,38			
17012	NPO - grant Digitální systémy veřejné správy	313 540,75	313 540,75	4 826,09		1,5
17022	NPO Snižování spotřeby energie ve veřejném sektoru	200 000,00				
17041	NPO Systémová podpora veřejných investic		7 460,76			
17061	NPO Zvýšení odolnosti systému zdravotní péče	928 766,19	928 766,19			
17062	NPO Národní plán na posílení onkologické prevence a péče	1 331 728,35	1 331 259,77			
18400	Program v oblasti zdraví (EU4Health) 2021+	2 358,24	3 217,05	703,99	703,99	21,9
<b>Příjmy z rozpočtu EU bez společné zemědělské politiky</b>		<b>4 489 045,34</b>	<b>6 359 591,91</b>	<b>5 069 763,47</b>	<b>2 713,02</b>	<b>79,7</b>
<b>Příjmy z rozpočtu EU na realizaci společné zemědělské politiky</b>						
<b>Příjmy z finančních mechanismů</b>		<b>8 394,34</b>	<b>8 394,34</b>	<b>109 595,54</b>		<b>1 305,6</b>

Zdroj: IISSP

Kontroloval: Alice Spálenková, 224 972 204, alice.spalenkova@mzcr.cz

**Výdaje na programy/projekty spolufinancované z rozpočtu Evropské unie nebo finančních mechanismů (tis. Kč)**

kapitola: 335 Ministerstvo zdravotnictví

období: 12.2023

Tabulka č. 7

vygenerováno: 06.02.2024

Nástroj včetně analytiky		Státní rozpočet									Skutečnost			% plnění k rozpočtu po změnách			% plnění ke konečnému rozpočtu		
		schválený			po změnách			konečný											
		podíl SR	kryto příjmem z rozpočtu EU/FM	celkem	podíl SR	kryto příjmem z rozpočtu EU/FM	celkem	podíl SR	kryto příjmem z rozpočtu EU/FM	celkem	podíl SR	kryto příjmem z rozpočtu EU/FM	celkem	podíl SR	kryto příjmem z rozpočtu EU/FM	celkem	podíl SR	kryto příjmem z rozpočtu EU/FM	celkem
1	2	3	4	5	6	7	8	9	10	11	12	13=10:4	14=11:5	15=12:6	16=10:7	17=11:8	18=12:9		
06004	EHP/Norsko 3	1 558,59	8 394,34	9 952,93	1 558,59	8 054,14	9 612,73	42 748,14	244 741,50	287 489,64	14 242,72	80 708,06	94 950,78	913,8	1 002,1	987,8	33,3	33,0	33,0
06005	Program švýcarsko-české spolupráce 2			340,20		340,20	340,20		340,20	340,20									
10300	OP Výzkum, vývoj a vzdělávání 2014+	10 000,00	30 000,00	40 000,00	3 627,46	15 148,81	18 776,27	17 877,27	104 434,48	122 311,75	16 018,35	97 662,53	113 680,88	441,6	644,7	605,4	89,6	93,5	92,9
10400	OP Zaměstnanost 2014+	3 093,97	12 642,65	15 736,62	3 093,97	4 042,84	7 136,80	27 332,33	191 184,94	218 517,27	9 914,67	42 411,97	52 326,64	320,5	1 049,1	733,2	36,3	22,2	23,9
10601	OP Životní prostředí - ERDF2014+	15 000,00	115 000,00	130 000,00	49 956,58	123 192,50	173 149,08	57 115,82	151 456,48	208 572,30	22 500,25	67 289,40	89 789,64	45,0	54,6	51,9	39,4	44,4	43,0
10602	OP Životní prostředí - CF 2014+	51 950,00	200 000,00	251 950,00	1 242 824,48	1 216 244,89	2 459 069,37	1 342 404,96	1 347 298,22	2 689 703,17	1 286 424,29	1 275 317,73	2 561 742,02	103,5	104,9	104,2	95,8	94,7	95,2
10700	Integrovaný regionální operační program 2014+	40 000,00	200 000,00	240 000,00	42 437,58	189 225,78	231 663,37	94 963,35	370 166,89	465 130,23	75 933,73	313 102,16	389 035,89	178,9	165,5	167,9	80,0	84,6	83,6
10701	Integrovaný regionální operační program REACT-EU 2014+	1 398,42	1 000 000,00	1 001 398,42	1 518,74	1 820 878,27	1 822 397,00	185 941,49	4 963 816,81	5 149 758,30	183 080,45	4 928 085,21	5 111 165,66	12 054,8	270,6	280,5	98,5	99,3	99,3
12104	KP Horizont 2020 2014+			601,56		601,56	601,56		601,56	536,80	1 138,36	601,56	456,60	100,0	100,0	175,9	100,0	85,1	93,0
12109	KP 3. Akční program v oblasti zdraví								1 482,57	5 218,37	6 700,94	277,77	2 554,97	2 832,73			18,7	49,0	42,3
14400	OP Zaměstnanost plus 2021+	35 966,75	1 554,77	37 521,52	38 283,35	165 298,54	203 581,89	51 715,62	241 246,42	292 962,04	19 467,85	70 485,61	89 953,45	50,9	42,6	44,2	37,6	29,2	30,7
14800	OP Životní prostředí - CF 2021+					62 462,11	62 462,11		62 462,11	62 462,11		60 840,83	60 840,83		97,4	97,4		97,4	97,4
14900	Integrovaný regionální operační program 2021+	362 881,53		362 881,53	254 342,70	6 196,59	260 539,29	254 342,70	6 196,59	260 539,29	1 635,03	3 175,50	4 810,53	0,6	51,2	1,8	0,6	51,2	1,8
16600	Horizont Evropa		50 000,00	50 000,00	1 500,00	69 202,69	70 702,69	1 500,00	100 008,88	101 508,88		85 768,74	85 768,74		123,9	121,3		85,8	84,5
17011	NPO - grant Digitální služby občanům a firmám	77 276,98	103 454,38	180 731,36	100 300,10	103 454,38	203 754,48	100 300,10	161 954,38	262 254,48	134,33	639,65	773,98	0,1	0,6	0,4	0,1	0,4	0,3
17012	NPO - grant Digitální systémy veřejné správy	70 045,34	313 540,75	383 586,10	73 706,89	313 540,75	387 247,64	75 706,89	458 679,06	534 385,95	3 869,84	111 872,63	115 742,46	5,3	35,7	29,9	5,1	24,4	21,7
17022	NPO Snížování spotřeby energie ve veřejném sektoru		200 000,00	200 000,00															
17041	NPO Systémová podpora veřejných investic					7 460,76	7 460,76		7 460,76	7 460,76		3 766,38	3 766,38		50,5	50,5		50,5	50,5
17061	NPO Zvýšení odolnosti systému zdravotní péče	46 459,10	928 766,19	975 225,29	105 444,57	928 766,19	1 034 210,76	105 444,57	1 223 566,19	1 329 010,76	15 227,04	125 667,88	140 894,91	14,4	13,5	13,6	14,4	10,3	10,6
17062	NPO Národní plán na posílení onkologické prevence a péče	108 837,05	1 331 728,35	1 440 565,40	149 714,93	1 331 259,77	1 480 974,69	149 714,93	1 746 859,77	1 896 574,69		104 006,00	104 006,00		7,8	7,0		6,0	5,5
18400	Program v oblasti zdraví (EU4Health) 2021+	532,27	2 358,24	2 890,51	5 630,59	3 217,05	8 847,63	5 630,59	4 067,83	9 698,42	11,09	726,35	737,44	0,2	22,6	8,3	0,2	17,9	7,6
<b>Výdaje spolufinancované z rozpočtu EU bez společné zemědělské politiky</b>		<b>823 441,41</b>	<b>4 489 045,34</b>	<b>5 312 486,75</b>	<b>2 072 983,49</b>	<b>6 359 591,91</b>	<b>8 432 575,40</b>	<b>2 472 074,74</b>	<b>11 146 614,99</b>	<b>13 618 689,72</b>	<b>1 635 096,23</b>	<b>7 293 830,14</b>	<b>8 928 926,37</b>	<b>78,9</b>	<b>114,7</b>	<b>105,9</b>	<b>66,1</b>	<b>65,4</b>	<b>65,6</b>
Běžné výdaje		50 865,63	122 768,45	173 634,09	83 051,41	389 904,77	472 956,18	140 941,93	838 127,41	979 069,34	58 034,72	379 986,23	438 020,95	69,9	97,5	92,6	41,2	45,3	44,7
Kapitálové výdaje		772 575,78	4 366 276,89	5 138 852,66	1 989 932,07	5 969 687,14	7 959 619,21	2 331 132,81	10 308 487,58	12 639 620,38	1 577 061,51	6 913 843,91	8 490 905,42	79,3	115,8	106,7	67,7	67,1	67,2
<b>Výdaje na společnou zemědělskou politiku</b>																			
Běžné výdaje																			
Kapitálové výdaje																			
<b>Výdaje spolufinancované z finančních mechanismů</b>		<b>1 558,59</b>	<b>8 394,34</b>	<b>9 952,93</b>	<b>1 558,59</b>	<b>8 394,34</b>	<b>9 952,93</b>	<b>42 748,14</b>	<b>245 081,70</b>	<b>287 829,84</b>	<b>14 242,72</b>	<b>80 708,06</b>	<b>94 950,78</b>	<b>913,8</b>	<b>961,5</b>	<b>954,0</b>	<b>33,3</b>	<b>32,9</b>	<b>33,0</b>
Běžné výdaje		1 558,59	8 394,34	9 952,93	1 558,59	8 394,34	9 952,93	29 882,54	169 551,03	199 433,57	13 561,83	76 849,74	90 411,57	870,1	915,5	908,4	45,4	45,3	45,3
Kapitálové výdaje								12 865,60	75 530,67	88 396,27	680,88	3 858,33	4 539,21				5,3	5,1	5,1

Zdroj: IISSP

**Výdaje na programy/projekty spolufinancované z rozpočtu Evropské unie nebo finančních mechanismů (tis. Kč)**

kapitola: 335 Ministerstvo zdravotnictví

období: 12.2023

Tabulka č. 7

vygenerováno: 06.02.2024

Nástroj včetně analytiky		Nároky z nespoteřovaných výdajů								
		stav k 1. 1. 2023			skutečné čerpání k 31.12.			stav k 1. 1. 2024		
		podíl SR	kryto příjmem z rozpočtu EU/FM	celkem	podíl SR	kryto příjmem z rozpočtu EU/FM	celkem	podíl SR	kryto příjmem z rozpočtu EU/FM	celkem
kód (5ti místný)	název včetně analytiky	19	20	21	22	23	24	25	26	27
06004	EHP/Norsko 3	48 209,47	416 299,95	464 509,41	13 521,36	76 965,32	90 486,68	35 525,34	343 646,02	379 171,37
06005	Program Švýcarsko-české spolupráce 2								340,20	340,20
10300	OP Výzkum, vývoj a vzdělávání 2014+	14 249,81	89 285,67	103 535,48	12 390,89	82 513,72	94 904,62	1 858,92	6 771,95	8 630,86
10400	OP Zaměstnanost 2014+	26 983,38	196 811,05	223 794,43	8 083,47	39 732,51	47 815,98	17 559,95	149 175,14	166 735,10
10601	OP Životní prostředí - ERDF2014+	8 019,71	30 612,64	38 632,35	6 517,28	23 702,99	30 220,28	34 615,57	84 167,08	118 782,66
10602	OP Životní prostředí - CF 2014+	98 720,01	128 704,67	227 424,67	99 090,54	130 818,33	229 908,87	55 980,66	71 980,49	127 961,15
10700	Integrovaný regionální operační program 2014+	56 041,54	207 235,99	263 277,53	46 176,85	179 727,64	225 904,48	19 029,62	57 064,73	76 094,35
10701	Integrovaný regionální operační program REACT-EU 2014+	180 906,98	3 116 671,96	3 297 578,94	182 251,86	3 137 924,33	3 320 176,19	2 861,04	35 759,90	38 620,95
11005	Programy přeshraniční spolupráce INTERREG V-A ČR-SS 2014+	697,42		697,42				104,75		104,75
12104	KP Horizont 2020 2014+		937,76	937,76					138,50	138,50
12109	KP 3. Akční program v oblasti zdraví	1 726,84	3 113,24	4 840,08	277,77	2 429,81	2 707,58	1 449,08	2 845,02	4 294,10
14400	OP Zaměstnanost plus 2021+	13 432,27	75 947,88	89 380,15	7 113,45	26 439,78	33 553,24	32 247,77	170 760,81	203 008,59
14800	OP Životní prostředí - CF 2021+								1 621,28	1 621,28
14900	Integrovaný regionální operační program 2021+							252 707,67	3 021,08	255 728,76
16600	Horizont Evropa		30 806,20	30 806,20		26 541,98	26 541,98	1 500,00	14 240,14	15 740,14
17011	NPO - grant Digitální služby občanům a firmám		121 450,00	121 450,00		299,40	299,40	100 165,77	224 264,73	324 430,50
17012	NPO - grant Digitální systémy veřejné správy	2 000,00	145 138,31	147 138,31	96,58	55 322,33	55 418,92	71 837,05	346 806,43	418 643,48
17041	NPO Systémová podpora veřejných investic								3 694,38	3 694,38
17061	NPO Zvýšení odolnosti systému zdravotní péče		294 800,00	294 800,00		125 667,88	125 667,88	90 217,53	1 097 898,31	1 188 115,85
17062	NPO Národní plán na posílení onkologické prevence a péče		415 600,00	415 600,00		104 006,00	104 006,00	149 714,93	1 642 853,77	1 792 568,69
18400	Program v oblasti zdraví (EU4Health) 2021+	657,40	998,68	1 656,08		44,35	44,35	6 276,90	4 171,38	10 448,27
<b>Výdaje spolufinancované z rozpočtu EU bez společné zemědělské politiky</b>		<b>403 435,36</b>	<b>4 858 114,04</b>	<b>5 261 549,39</b>	<b>361 998,70</b>	<b>3 935 171,06</b>	<b>4 297 169,76</b>	<b>838 127,22</b>	<b>3 917 235,13</b>	<b>4 755 362,36</b>
Běžné výdaje		58 769,97	385 957,07	444 727,04	30 527,69	200 457,00	230 984,69	84 055,92	459 613,16	543 669,09
Kapitálové výdaje		344 665,39	4 472 156,97	4 816 822,35	331 471,00	3 734 714,06	4 066 185,07	754 071,30	3 457 621,97	4 211 693,27
<b>Výdaje na společnou zemědělskou politiku</b>										
Běžné výdaje										
Kapitálové výdaje										
<b>Výdaje spolufinancované z finančních mechanismů</b>		<b>48 209,47</b>	<b>416 299,95</b>	<b>464 509,41</b>	<b>13 521,36</b>	<b>76 965,32</b>	<b>90 486,68</b>	<b>35 525,34</b>	<b>343 986,22</b>	<b>379 511,57</b>
Běžné výdaje		24 027,41	276 643,25	300 670,65	12 840,48	73 106,99	85 947,47	23 340,63	272 313,88	295 654,50
Kapitálové výdaje		24 182,06	139 656,70	163 838,76	680,88	3 858,33	4 539,21	12 184,72	71 672,35	83 857,06

Zdroj: IISSP

Kontroloval: Alice Spálenková, 224 972 204, alice.spalenkova@mzcr.cz



## Kapitola: 335 - Ministerstvo zdravotnictví

	Konečný rozpočet 2023					Skutečnost za rok 2023					skutečnost na zdrojů 4*			Čerpání v dalších případech překročení povoleného MF a čerpání prostředků na podporu vědy a výzkumu		
	Prostředky na platy a ostatní platby za provedenou práci (mzdové náklady) v Kč	z toho:		Přepracované úvazky zaměstnanců v celoročním vyjádření	Průměrný plat v Kč	Prostředky na platy a ostatní platby za provedenou práci (mzdové náklady) v Kč	z toho:		Průměrný evidenční počet zaměstnanců přepracovaných	Průměrný plat v Kč	Ostatní platby za provedenou práci (OON) v Kč	Prostředky na platy v Kč	Průměrný evidenční počet zaměstnanců přepracovaných	Ostatní platby za provedenou práci (OON) v Kč	Prostředky na platy v Kč	Průměrný evidenční počet zaměstnanců přepracovaných
		Ostatní platby za provedenou práci (OON) v Kč	Prostředky na platy v Kč				Ostatní platby za provedenou práci (OON) v Kč	Prostředky na platy v Kč								
α						16	17	18	19	20	21	22	23	24	25	26
Organizační složky státu celkem	2 214 210 119,62	125 918 340,04	2 088 291 779,58	3 477,28	50 046	1 962 169 820,28	70 955 553,00	1 891 214 267,28	3 270,59	48 187	24 591 618,24	183 326 617,15	0,00	0	0	0,00
v tom:																
a) Státní správa celkem	1 985 874 434,03	99 720 975,32	1 886 153 458,71	3 223,10	48 767	1 793 328 028,00	58 063 252,00	1 735 264 776,00	3 007,85	48 076	19 739 735,24	153 723 380,72	0,00	0	0	0,00
v tom:																
I. Ústřední orgán státní správy	476 776 193,63	65 443 522,92	411 332 670,71	480,00	71 412	339 672 451,00	31 382 515,00	308 289 936,00	427,76	60 059	14 247 422,84	95 327 125,72	0,00	0	0	0,00
z toho: rozpočtová položka 5011			107 937 879,98	103,00	87 328			56 616 755,00	92,02	51 272		34 694 605,72	0,00	0	0	0,00
rozpočtová položka 5013			303 394 790,73	377,00	67 063			251 673 181,00	335,74	62 467		60 632 520,00	0,00	0	0	0,00
II. Organizační složky státu - státní správa celkem	1 509 098 240,40	34 277 452,40	1 474 820 788,00	2 743,10	44 804	1 453 655 577,00	26 680 737,00	1 426 974 840,00	2 580,09	46 089	5 492 312,40	58 396 255,00	0,00	0	0	0,00
v tom:																
- Státní ústav pro kontrolu léčiv	401 897 456,00	18 200 976,00	383 696 480,00	574,10	55 695	401 817 469,00	18 200 976,00	383 616 493,00	517,47	61 778	0,00	0,00	0,00	0	0	0,00
z toho: rozpočtová položka 5011			55 537 626,00	105,38	43 919			55 537 626,00	94,32	49 068		0,00	0,00	0	0	0,00
rozpočtová položka 5013			328 158 854,00	468,72	58 343			328 078 867,00	423,15	64 610		0,00	0,00	0	0	0,00
- Krajské hygienické stanice	1 107 200 784,40	16 076 476,40	1 091 124 308,00	2 169,00	41 921	1 051 838 108,00	8 479 761,00	1 043 358 347,00	2 062,62	42 153	5 492 312,40	58 396 255,00	0,00	0	0	0,00
z toho: rozpočtová položka 5011			127 435 093,00	256,00	41 483			103 630 167,00	252,26	34 234		16 525 490,00	0,00	0	0	0,00
rozpočtová položka 5013			963 689 215,00	1 913,00	41 980			939 728 180,00	1 810,36	43 257		41 870 765,00	0,00	0	0	0,00
b) Ostatní organizační složky státu celkem	228 335 685,59	26 197 364,72	202 138 320,87	254,18	66 271	168 841 792,28	12 892 301,00	155 949 491,28	262,74	49 463	4 851 883,00	29 603 236,43	0,00	0	0	0,00
z toho: rozpočtová položka 5011			202 138 320,87	254,18	66 271			155 949 491,28	262,74	49 463		29 603 236,43	0,00	0	0	0,00
Právní ústředí celkem	280 418 025,00	8 969 075,00	271 448 950,00	496,50	45 560	272 488 444,00	8 468 553,00	264 019 891,00	481,33	45 710	0,00	0,00	0,00	0	0	0,00
z toho: Platby zaměstnanců v prac. poměru vyjma zaměstnanců na služeb. místech			271 448 950,00	496,50	45 560			264 019 891,00	481,33	45 710		0,00	0,00		0	0,00
Organizační složky státu a příspěvkové organizace celkem	2 494 628 144,62	134 887 415,04	2 359 740 729,58	3 973,78	49 486	2 234 658 264,28	79 424 106,00	2 155 234 158,28	3 751,92	47 870	24 591 618,24	183 326 617,15	0,00	0	0	0,00

Tabulka č. 8

## Kapitola: 335 - Ministerstvo zdravotnictví

	skutečnost v mimosrozdělování - zdroj 2* příp. 3*			Čerpání prostředků vyčleněných z limitů regulace zaměstnanosti včetně souvisejícího počtu zaměstnanců			Zůstatek fondu odměn k 31.12.2023
	Čerpání mimosrozdělovacích zdrojů						
	Ostatní platby za provedenou práci (OON) v Kč	Prostředky na platy v Kč	Průměrný evidenční počet zaměstnanců přepočtený	Ostatní platby za provedenou práci (OON) v Kč	Prostředky na platy v Kč	Průměrný evidenční počet zaměstnanců přepočtený	
27	28	29	30	31	32	33	
Organizační složky státu celkem	14 597 455,00	274 598 599,10	237,81	0	0	0	
v tom:							
a) Státní správa celkem	14 597 455,00	272 584 779,00	237,81	0	0	0	
v tom:							
I. Ústřední orgán státní správy	0,00	29 522,00	0,00	0	0	0	
z toho: rozpočtová položka 5011		0,00	0,00		0	0	
rozpočtová položka 5013		29 522,00	0,00		0	0	
II. Organizační složky státu - státní správa celkem	14 597 455,00	272 555 257,00	237,81	0	0	0	
v tom:							
- Státní ústav pro kontrolu léčiv	14 597 455,00	272 555 257,00	237,81	0	0	0	
z toho: rozpočtová položka 5011		30 749 746,00	28,24		0	0	
rozpočtová položka 5013		241 805 511,00	209,57		0	0	
- Krajské hygienické stanice	0,00	0,00	0,00		0	0	
z toho: rozpočtová položka 5011		0,00					
rozpočtová položka 5013		0,00					
b) Ostatní organizační složky státu celkem	0,00	2 013 820,10	0,00		0	0	
z toho: rozpočtová položka 5011		2 013 820,10					
Právní ústava celkem	0,00	0,00	0,00				0
z toho: Platby zaměstnanců v prac. poměru vyjma zaměstnanců na služeb. místech		0,00	0,00				0
Organizační složky státu a příspěvkové organizace celkem	14 597 455,00	274 598 599,10	237,81	0	0	0	0

PLNĚNÍ ROZPOČTU PO ZMĚNÁCH							
Rozdíl skutečnost - rozpočet po změnách				% plnění (skutečnost/rozpočet po změnách)			
z toho:				z toho:			
Prostředky na platy a ostatní platby za provedenou práci (mzdové náklady) v Kč	Ostatní platby za provedenou práci (OON) v Kč	Prostředky na platy v Kč	Počet zaměstnanců	Prostředky na platy a ostatní platby za provedenou práci (mzdové náklady) v Kč	Ostatní platby za provedenou práci (OON) v Kč	Prostředky na platy v Kč	Počet zaměstnanců
296 655 091	18 529 045	278 126 046	60,41	117,81	135,34	117,24	101,88
290 220 262	23 517 804	266 702 458	51,85	119,31	168,08	118,16	101,75
8 202 769	6 359 399	1 843 370	-52,24	102,47	125,41	100,60	89,12
		-9 010 095	-10,98				86,27
		10 853 465	-41,26				104,51
282 017 493	17 158 405	264 859 088	104,09	124,07	280,19	122,79	104,20
277 777 482	14 597 455	263 180 027	210,47	323,94	505,09	318,52	168,56
		30 445 296	27,32				221,33
		232 734 731	183,15				344,10
4 240 011	2 560 950	1 679 061	-106,38	100,40	143,27	100,16	95,10
		-4 410 103	-3,74				95,92
		6 089 164	-102,64				100,65
6 434 829	-4 988 759	11 423 588	8,56	103,96	72,10	107,90	103,37
		11 423 588	8,56				107,90
-7 929 581	-500 522	-7 429 059	-15,17	97,17	94,42	97,26	96,94
-7 429 059	0	-7 429 059	-15,17	0,00	0,00	97,26	96,94
288 725 510	18 028 523	270 696 987	45,24	114,84	129,36	114,36	101,22

## Kapitola: 335 - Ministerstvo zdravotnictví

α	Dodržení objemu prostředků na platy a ostatní platby za provedenou práci a počtu funkčních míst (- úspora; + překročení)				Index růstu průměrného platu			Zůstatek fondu odměn k 31.12. 2023	PLNĚNÍ KONEČNÉHO ROZPOČTU								SROVNÁNÍ SKUTEČNOSTI 2023 A SKUTEČNOSTI 2022							
	Prostředky na platy a ostatní platby za provedenou práci (mzdové náklady) v Kč	z toho: Ostatní platby za provedenou práci (OON) v Kč	Prostředky na platy v Kč	Počet zaměstnanců	Skutečnost 2023 /				Rozdíl skutečnost - konečný rozpočet				% plnění (skutečnost/konečný rozpočet)				% plnění (skutečnost 2023/skutečnost 2022)							
					skutečnost 2022	schválený rozpočet 2023	rozpočet 2023 po změnách		Prostředky na platy za provedenou práci (mzdové náklady) v Kč	Ostatní platby za provedenou práci (OON) v Kč	Prostředky na platy v Kč	Počet zaměstnanců	Prostředky na platy za provedenou práci (mzdové náklady) v Kč	Ostatní platby za provedenou práci (OON) v Kč	Prostředky na platy v Kč	Počet zaměstnanců	Prostředky na platy za provedenou práci (mzdové náklady) v Kč	Ostatní platby za provedenou práci (OON) v Kč	Prostředky na platy v Kč	Počet zaměstnanců	Prostředky na platy za provedenou práci (mzdové náklady) v Kč	Ostatní platby za provedenou práci (OON) v Kč	Prostředky na platy v Kč	Počet zaměstnanců
Organizační složky státu celkem	-200 459 198	-20 660 028	#####	-177,40	104,04	116,30	115,08	-252 040 299	-54 962 787	-197 077 512	-206,69	88,62	56,35	90,56	94,06	-26 227 872	-44 995 613	18 767 740	-98,34	98,68	61,19	101,00	97,08	
v tom:																								
a) Státní správa celkem	-170 425 088	-10 819 386	#####	-185,96	104,01	116,28	116,12	-192 546 406	-41 657 723	-150 888 683	-215,25	90,30	58,23	92,00	93,32	-8 785 348	-23 963 953	15 178 605	-93,20	99,51	70,79	100,88	96,99	
v tom:																								
I. Ústřední orgán státní správy	-101 401 302	-7 888 024	-93 513 278	-52,24	103,70	114,16	112,89	-137 103 743	-34 061 008	-103 042 735	-52,24	71,24	47,95	74,95	89,12	-32 406 514	-26 724 824	-5 681 690	-24,01	91,29	54,01	98,19	94,69	
z toho: rozpočtová položka 5011			-43 704 701	-10,98	107,41	96,46	96,56			-51 321 125	-10,98			52,45	89,34			-7 511 926	-19,93			88,29	82,20	
rozpočtová položka 5013			-49 808 577	-41,26	102,05	119,08	117,35			-51 721 610	-41,26			82,95	89,06			2 047 930	-4,08			100,82	98,80	
II. Organizační složky státu - státní správa celkem	-69 023 786	-2 931 362	-66 092 424	-133,72	104,21	117,75	117,84	-55 442 663	-7 596 715	-47 845 948	-163,01	96,33	77,84	96,76	94,06	23 621 166	2 760 871	20 860 295	-69,19	101,65	111,54	101,48	97,39	
v tom:																								
- Státní ústav pro kontrolu léčiv	-9 375 230	0	-9 375 230	-27,34	105,04	188,97	188,97	-79 987	0	-79 987	-56,63	99,98	100,00	99,98	90,14	22 402 187	3 199 998	19 202 189	1,14	105,90	121,33	105,27	100,22	
z toho: rozpočtová položka 5011			-304 450	-0,92	109,92	157,22	157,22			0	-11,06			100,00	89,50			1 767 018	-6,06			103,29	93,96	
rozpočtová položka 5013			-9 070 780	-26,42	103,81	195,16	195,16			-79 987	-45,57			99,98	90,28			17 435 171	7,20			105,61	101,73	
- Krajské hygienické stanice	-59 648 556	-2 931 362	-56 717 194	-106,38	103,57	105,24	105,33	-55 362 676	-7 596 715	-47 765 961	-106,38	95,00	52,75	95,62	95,10	1 218 979	-439 127	1 658 106	-70,33	100,12	95,08	100,16	96,70	
z toho: rozpočtová položka 5011			-20 935 593	-3,74	105,35	93,56	97,34			-23 804 926	-3,74			81,32	98,54			-4 737 578	-25,63			95,63	90,78	
rozpočtová položka 5013			-35 781 601	-102,64	103,17	106,74	106,36			-23 961 035	-102,64			97,51	94,63			6 395 684	-44,70			100,69	97,59	
b) Ostatní organizační složky státu celkem	-30 034 110	-9 840 642	-20 193 468	8,56	104,36	116,38	104,39	-59 493 893	-13 305 064	-46 188 830	8,56	73,94	49,21	77,15	103,37	-17 442 525	-21 031 660	3 589 135	-5,14	90,64	38,00	102,36	98,08	
z toho: rozpočtová položka 5011			-20 193 468	8,56	104,36	116,38	104,39			-46 188 830	8,56			77,15	103,37			3 589 135	-5,14			102,36	98,08	
Právní orgány celkem	-7 929 581	-500 522	-7 429 059	-15,17	107,20	126,97	100,33	-7 929 581	-500 522	-7 429 059	-15,17	97,17	94,42	97,26	96,94	6 410 070	4 009 552	2 400 518	-29,98	102,41	189,92	100,92	94,14	
z toho: Platy zaměstnanců v prac. poměru vyjma zaměstnanců na služeb. místech	-7 429 059	0	-7 429 059	-15,17	107,20	126,97	100,33	-7 429 059	0	-7 429 059	-15,17	0,00	0,00	97,26	96,94	2 400 518	0	2 400 518	-29,98	0,00	0,00	100,92	94,14	
Organizační složky státu a příspěvkové organizace celkem	-208 388 779	-21 160 550	#####	-192,57	104,45	117,43	112,99	-259 969 880	-55 463 309	-204 506 571	-221,86	89,58	58,88	91,33	94,42	-19 817 802	-40 986 061	21 168 258	-128,32	99,12	65,96	100,99	96,69	







**Užší běžné výdaje v uplynulých 5 letech (tis. Kč)**

kapitola: 335 Ministerstvo zdravotnictví

období: 12.2019 - 12.2023

Tabulka č. 10

vygenerováno: 06.02.2024

Druhové třídění	Podskupení položek 513, 515, 516, 517, 590	Skutečnost					Meziroční index			
		2019	2020	2021	2022	2023	2020/2019	2021/2020	2022/2021	2023/2022
5131	Potraviny	193,16	156,63	151,76	178,41	157,61	81,1	96,9	117,6	88,3
5132	Ochranné pomůcky	443,43	2 403 192,12	2 953,07	562,40	241,84	541 954,7	0,1	19,0	43,0
5133	Léky a zdravotnický materiál	17 769,68	295 447,95	6 524 435,16	8 733 362,66	1 003 029,89	1 662,7	2 208,3	133,9	11,5
5134	Prádlo, oděv a obuv s výjimkou ochranných pomůcek	97,56	49,32	100,21	119,41	97,46	50,5	203,2	119,2	81,6
5135	Učebnice a školní potřeby									
5136	Knihy a obdobné listinné informační prostředky	1 917,87	1 503,97	1 498,17	1 261,80	1 356,31	78,4	99,6	84,2	107,5
5137	Drobný dlouhodobý hmotný majetek	42 276,40	113 809,50	38 116,40	24 257,16	17 010,34	269,2	33,5	63,6	70,1
5138	Nákup zboží za účelem dalšího prodeje	3 149,05	3 576,78	6 560,04	141,77		113,6	183,4	2,2	
5139	Nákup materiálu jinde nezařazený	20 307,58	41 123,76	25 294,53	21 171,51	17 679,19	202,5	61,5	83,7	83,5
<b>513x</b>	<b>Nákup materiálu celkem</b>	<b>86 154,71</b>	<b>2 858 860,03</b>	<b>6 599 109,32</b>	<b>8 781 055,12</b>	<b>1 039 572,65</b>	<b>3 318,3</b>	<b>230,8</b>	<b>133,1</b>	<b>11,8</b>
5151	Studená voda včetně stočného a úplaty za odvod dešťových vod	4 405,04	4 246,69	4 479,61	4 689,82	5 830,79	96,4	105,5	104,7	124,3
5152	Tepllo	10 818,05	10 296,45	11 677,31	13 355,65	16 386,37	95,2	113,4	114,4	122,7
5153	Plyn	12 787,14	10 419,38	9 870,80	13 567,40	17 941,59	81,5	94,7	137,4	132,2
5154	Elektrická energie	16 151,74	15 827,91	15 107,84	19 958,84	21 297,59	98,0	95,5	132,1	106,7
5155	Pevná paliva									
5156	Pohonné hmoty a maziva	8 662,59	5 939,55	6 497,61	9 913,21	8 886,96	68,6	109,4	152,6	89,6
5157	Teplá voda	529,94	444,87	437,89	510,82	738,23	83,9	98,4	116,7	144,5
5159	Nákup ostatních paliv a energie	811,94	801,50	781,68	857,87	916,30	98,7	97,5	109,7	106,8
<b>515x</b>	<b>Nákup vody, paliv a energie celkem</b>	<b>54 166,44</b>	<b>47 976,35</b>	<b>48 852,74</b>	<b>62 853,62</b>	<b>71 997,84</b>	<b>88,6</b>	<b>101,8</b>	<b>128,7</b>	<b>114,5</b>
5161	Poštovní služby	4 874,11	6 601,23	6 612,35	5 079,99	3 656,71	135,4	100,2	76,8	72,0
5162	Služby elektronických komunikací	21 425,24	39 776,76	100 836,53	93 555,51	46 893,80	185,7	253,5	92,8	50,1
5163	Služby peněžních ústavů	3 122,09	5 228,22	3 742,98	4 052,05	4 335,89	167,5	71,6	108,3	107,0
5164	Nájemné	21 012,61	24 109,35	25 108,63	25 355,55	27 515,16	114,7	104,1	101,0	108,5
5165	Zemědělské pachtovné									
5166	Konzultační, poradenské a právní služby	21 521,37	20 302,47	15 127,38	24 298,07	17 291,78	94,3	74,5	160,6	71,2
5167	Služby školení a vzdělávání	9 369,72	5 557,39	7 276,09	12 707,03	10 918,99	59,3	130,9	174,6	85,9
5168	Zpracování dat a služby související s informačními a komunikačními technologiemi	151 889,48	239 037,78	585 626,36	442 626,07	286 357,88	157,4	245,0	75,6	64,7
5169	Nákup ostatních služeb	544 725,57	676 207,94	880 704,04	722 307,94	670 973,58	124,1	130,2	82,0	92,9
<b>516x</b>	<b>Nákup služeb celkem</b>	<b>777 940,18</b>	<b>1 016 821,13</b>	<b>1 625 034,37</b>	<b>1 329 982,21</b>	<b>1 067 943,79</b>	<b>130,7</b>	<b>159,8</b>	<b>81,8</b>	<b>80,3</b>
5171	Opravy a udržování	42 427,61	34 985,98	31 409,84	44 171,48	27 969,39	82,5	89,8	140,6	63,3
5172	Podlimitní programové vybavení	15 160,71	41 994,01	17 414,73	31 923,24	30 244,87	277,0	41,5	183,3	94,7
5173	Cestovné	23 150,60	6 461,56	6 253,86	20 122,48	19 251,86	27,9	96,8	321,8	95,7
5175	Pohoštění	4 340,69	2 263,58	2 788,67	6 746,04	5 858,58	52,1	123,2	241,9	86,8
5176	Účastnické úplaty na konferenci	2 145,85	556,04	1 138,43	1 470,75	1 470,28	25,9	204,7	129,2	100,0
5177	Nákup archiválií	0,80								
5178	Nájemné za nájem s právem koupě									
5179	Ostatní nákupy jinde nezařazené	578,25	361,31	843,40	541,28	2 021 399,83	62,5	233,4	64,2	373 446,9
<b>517x</b>	<b>Ostatní nákupy celkem</b>	<b>87 804,50</b>	<b>86 622,48</b>	<b>59 848,93</b>	<b>104 975,27</b>	<b>2 106 194,81</b>	<b>98,7</b>	<b>69,1</b>	<b>175,4</b>	<b>2 006,4</b>
5901	Nespecifikované rezervy									
5902	Ostatní výdaje z finančního vypořádání									
5903	Rezerva na krizová opatření									
5904	Převody domněle neoprávněně použitých dotací zpět poskytovateli									
5909	Ostatní neinvestiční výdaje jinde nezařazené	23,98	-134,94	-296,52	-601,18	496,60	-562,8	219,7	202,7	-82,6
<b>590x</b>	<b>Ostatní neinvestiční výdaje celkem</b>	<b>23,98</b>	<b>-134,94</b>	<b>-296,52</b>	<b>-601,18</b>	<b>496,60</b>	<b>-562,8</b>	<b>219,7</b>	<b>202,7</b>	<b>-82,6</b>
<b>Užší běžné výdaje celkem</b>		<b>1 006 089,81</b>	<b>4 010 145,04</b>	<b>8 332 548,84</b>	<b>10 278 265,05</b>	<b>4 286 205,69</b>	<b>398,6</b>	<b>207,8</b>	<b>123,4</b>	<b>41,7</b>

Zdroj: IISSP

Kontroloval: Alice Spálenková, 224 972 204, alice.spalenkova@mzcr.cz

## Nároky z nespoteřebovaných výdajů (tis. Kč)

kapitola: 335 Ministerstvo zdravotnictví

období: 12.2023

Tabulka č. 11a

vygenerováno: 06.02.2024

	Číslo řádku	Stav NNV k 1. 1. běžného roku	Změna stavu NNV v běžném roce	z toho:			Stav NNV k poslednímu dni měsíce běžného roku	Skutečné čerpání NNV v běžném roce	Stav zapojených nečerpaných NNV k poslednímu dni měsíce běžného roku	Zůstatek NNV vč. nečerpaných zapojených NNV k poslednímu dni měsíce běžného roku	Stav NNV k 1. 1. následujícího roku
				ukončení NNV podle § 47 odst. 6 písm. b) až e) z. č. 218/2000 Sb.	zapojení NNV podle § 47 odst. 6 písm. a) z. č. 218/2000 Sb.	zapojení NNV dle rozhodnutí vlády					
Profilující výdaje (ř. 2+3+4+7+10+11+12+13)	1	9 228 196,71	-8 887 575,82	53 255,12	8 834 320,71		340 620,89	6 046 311,64	2 788 009,07	3 128 629,96	9 182 198,90
A. Na platy státních zaměstnanců	2	114 101,63	-113 782,69	132,88	113 649,81		318,93	102 503,29	11 146,53	11 465,46	76 056,79
B. Na platy a ostatní platby za provedenou práci kromě platů státních zaměstnanců	3	183 022,53	-178 004,34	227,21	177 777,13		5 018,19	105 414,95	72 362,18	77 380,38	181 295,86
C. Na jejichž provedení dostává ČR peněžní prostředky nebo jejich část z rozpočtu EU	4	5 177 736,19	-5 113 507,61	12 462,17	5 101 045,44		64 228,59	4 274 605,80	826 439,65	890 668,23	4 667 226,00
Část výdajů financovaná z národních peněžních prostředků	5	389 700,17	-389 114,26	3 195,39	385 918,87		585,91	358 912,87	27 005,99	27 591,91	823 569,10
Část výdajů, které jsou nebo mají být kryty peněžními prostředky od EU	6	4 788 036,03	-4 724 393,35	9 266,78	4 715 126,57		63 642,68	3 915 692,92	799 433,65	863 076,33	3 843 656,90
D. Na jejichž provedení dostává ČR peněžní prostředky nebo jejich část z finančních mechanismů	7	460 939,02	-274 306,52		274 306,52		186 632,51	87 481,05	186 825,47	373 457,97	377 304,26
Část výdajů financovaných z národních peněžních prostředků	8	47 780,02	-40 760,10		40 760,10		7 019,92	13 122,21	27 637,89	34 657,81	35 240,98
Část výdajů, které jsou nebo mají být kryty peněžními prostředky z finančních mechanismů	9	413 159,01	-233 546,42		233 546,42		179 612,58	74 358,84	159 187,58	338 800,16	342 063,28
E. Na jejichž provedení dostává ČR peněžní prostředky nebo jejich část od NATO	10										
F. Na programy podle § 13 odst. 3 rozpočtových pravidel	11	2 727 177,22	-2 727 177,22	39 542,02	2 687 635,20		0,00	1 083 614,80	1 604 020,40	1 604 020,40	3 584 525,78
G. Účelově určené podle § 21 odst. 3 a 4 rozpočtových pravidel	12	382 623,72	-298 600,06	890,84	297 709,22		84 023,66	213 235,28	84 473,94	168 497,61	221 374,38
H. Na výzkum a vývoj	13	182 596,39	-182 197,39		182 197,39		399,00	179 456,48	2 740,91	3 139,91	74 415,83
Neprofilující výdaje	14	1 580 366,05	-1 567 185,08	6,83	1 567 178,26		13 180,96	943 716,41	623 461,85	636 642,81	1 161 358,80
<b>Celkem (ř. 1 + ř. 14)</b>	<b>15</b>	<b>10 808 562,75</b>	<b>-10 454 760,91</b>	<b>53 261,94</b>	<b>10 401 498,97</b>		<b>353 801,85</b>	<b>6 990 028,05</b>	<b>3 411 470,92</b>	<b>3 765 272,77</b>	<b>10 343 557,70</b>

Zdroj: IISSP

Kontroloval: Alice Spálenková, 224 972 204, alice.spalenkova@mzcr.cz

## Nároky z nespotřebovaných výdajů v uplynulých 5 letech (tis. Kč)

kapitola: 335 Ministerstvo zdravotnictví

období: 12.2019 - 12.2023

Tabulka č. 11b

vygenerováno: 06.02.2024

	Číslo řádku	2019			2020			2021		
		Stav NNV k 1. 1.	Skutečné čerpání NNV	Stav NNV k 31.12.	Stav NNV k 1. 1.	Skutečné čerpání NNV	Stav NNV k 31.12.	Stav NNV k 1. 1.	Skutečné čerpání NNV	Stav NNV k 31.12.
Profilující výdaje (ř. 2+3+4+7+10+11+12+13)	1	5 980 817,89	2 435 144,64	1 536 352,71	5 446 435,45	1 902 855,68	1 943 142,14	8 137 869,69	4 820 187,80	1 627 311,76
A. Na platy státních zaměstnanců	2	159 172,30	131 307,99	0,08	152 463,50	116 123,60	15 764,79	176 571,60	153 805,91	14 793,38
B. Na platy a ostatní platby za provedenou práci kromě platů státních zaměstnanců	3	208 373,30	140 785,12	4 758,28	195 814,57	149 601,20	4 398,79	152 142,91	124 007,10	3 208,09
C. Na jejichž provedení dostává ČR peněžní prostředky nebo jejich část z rozpočtu EU	4	2 662 375,41	1 158 346,14	486 458,63	1 975 960,70	927 656,19	440 388,07	2 141 023,49	1 192 031,27	496 412,93
Část výdajů financovaná z národních peněžních prostředků	5	847 049,52	308 642,40	107 739,39	669 643,39	347 453,77	102 911,23	432 657,97	250 771,50	101 636,42
Část výdajů, které jsou nebo mají být kryty peněžními prostředky od EU	6	1 815 325,89	849 703,75	378 719,24	1 306 317,31	580 202,42	337 476,84	1 708 365,53	941 259,77	394 776,51
D. Na jejichž provedení dostává ČR peněžní prostředky nebo jejich část z finančních mechanismů	7	620 651,97	353,24	607 860,09	620 438,71	4 044,59	558 256,87	607 412,76	32 535,18	430 894,68
Část výdajů financovaných z národních peněžních prostředků	8	71 728,23	35,64	70 416,69	71 714,19	590,76	64 234,50	69 751,17	4 880,28	44 330,25
Část výdajů, které jsou nebo mají být kryty peněžními prostředky z finančních mechanismů	9	548 923,74	317,60	537 443,40	548 724,52	3 453,83	494 022,37	537 661,59	27 654,90	386 564,44
E. Na jejichž provedení dostává ČR peněžní prostředky nebo jejich část od NATO	10									
F. Na programy podle § 13 odst. 3 rozpočtových pravidel	11	1 941 366,90	639 715,28	429 538,59	2 323 152,88	541 035,56	913 022,35	2 517 425,63	1 072 431,18	601 885,60
G. Účelově určené podle § 21 odst. 3 a 4 rozpočtových pravidel	12	23 251,97	7 691,44	7 737,03	15 814,82	7 812,12	7 962,08	2 314 493,32	2 035 914,26	80 117,06
H. Na výzkum a vývoj	13	365 626,05	356 945,44		162 790,26	156 582,41	3 349,20	228 799,99	209 462,90	
Neprofilující výdaje	14	811 283,12	387 667,46	335 045,77	1 185 415,82	602 370,37	79 021,79	1 159 383,19	637 959,00	270 735,20
<b>Celkem (ř. 1 + ř. 14)</b>	<b>15</b>	<b>6 792 101,01</b>	<b>2 822 812,10</b>	<b>1 871 398,48</b>	<b>6 631 851,26</b>	<b>2 505 226,05</b>	<b>2 022 163,93</b>	<b>9 297 252,88</b>	<b>5 458 146,80</b>	<b>1 898 046,96</b>

Zdroj: IISSP

Kontroloval: Alice Spálenková, 224 972 204, alice.spalenkova@mzcr.cz

## Nároky z nespotřebovaných výdajů v uplynulých 5 letech (tis. Kč)

kapitola: 335 Ministerstvo zdravotnictví

období: 12.2019 - 12.2023

Tabulka č. 11b

vygenerováno: 06.02.2024

	2022			2023			2024
	Stav NNV k 1. 1.	Skutečné čerpání NNV	Stav NNV k 31.12.	Stav NNV k 1. 1.	Skutečné čerpání NNV	Stav NNV k 31.12.	Stav NNV k 1. 1.
Profilující výdaje (ř. 2+3+4+7+10+11+12+13)	6 495 644,55	2 952 775,42	870 059,95	9 228 196,71	6 046 311,64	340 620,89	9 182 198,90
A. Na platy státních zaměstnanců	173 205,32	159 116,83	971,22	114 101,63	102 503,29	318,93	76 056,79
B. Na platy a ostatní platby za provedenou práci kromě platů státních zaměstnanců	169 872,65	123 795,94	6 903,53	183 022,53	105 414,95	5 018,19	181 295,86
C. Na jejichž provedení dostává ČR peněžní prostředky nebo jejich část z rozpočtu EU	1 588 251,19	1 107 261,89	923,48	5 177 736,19	4 274 605,80	64 228,59	4 667 226,00
Část výdajů financovaná z národních peněžních prostředků	232 830,83	177 078,25	785,86	389 700,17	358 912,87	585,91	823 569,10
Část výdajů, které jsou nebo mají být kryty peněžními prostředky od EU	1 355 420,36	930 183,64	137,62	4 788 036,03	3 915 692,92	63 642,68	3 843 656,90
D. Na jejichž provedení dostává ČR peněžní prostředky nebo jejich část z finančních mechanismů	574 877,58	118 074,56	189 227,33	460 939,02	87 481,05	186 632,51	377 304,26
Část výdajů financovaných z národních peněžních prostředků	64 870,88	17 711,27	7 409,15	47 780,02	13 122,21	7 019,92	35 240,98
Část výdajů, které jsou nebo mají být kryty peněžními prostředky z finančních mechanismů	510 006,69	100 363,29	181 818,19	413 159,01	74 358,84	179 612,58	342 063,28
E. Na jejichž provedení dostává ČR peněžní prostředky nebo jejich část od NATO							
F. Na programy podle § 13 odst. 3 rozpočtových pravidel	2 870 525,35	717 600,65	588 008,59	2 727 177,22	1 083 614,80	0,00	3 584 525,78
G. Účelově určené podle § 21 odst. 3 a 4 rozpočtových pravidel	878 373,63	501 159,83	84 025,80	382 623,72	213 235,28	84 023,66	221 374,38
H. Na výzkum a vývoj	240 538,85	225 765,73		182 596,39	179 456,48	399,00	74 415,83
Neprofilující výdaje	3 510 266,15	3 173 085,74	201 624,65	1 580 366,05	943 716,41	13 180,96	1 161 358,80
<b>Celkem (ř. 1 + ř. 14)</b>	<b>10 005 910,70</b>	<b>6 125 861,16</b>	<b>1 071 684,60</b>	<b>10 808 562,75</b>	<b>6 990 028,05</b>	<b>353 801,85</b>	<b>10 343 557,70</b>

Zdroj: IISSP

Kontroloval: Alice Spálenková, 224 972 204, alice.spalenkova@mzcr.cz

Kapitola MZ - seznam přímo řízených organizačních složek státu a příspěvkových organizací k 31.12. 2023		
Organizační složky státu kapitoly 335 - MZ ČR		
IČ	Název organizace	Obec
24341	Ministerstvo zdravotnictví	Praha 2
<b>Ostatní organizační složky státu</b>		
23833	Ústav zdravotnických informací a statistiky ČR	Praha 2
23825	Národní lékařská knihovna	Praha 2
71180397	Koordináční středisko transplantací	Praha 10
23817	Státní ústav pro kontrolu léčiv	Praha 10
3009491	Agentura pro zdravotnický výzkum České republiky	Praha 10
<b>Hygienická a krajské hygienické stanice</b>		
71009256	Hygienická stanice hlavního města Prahy se sídlem v Praze	Praha 1
71009159	Krajská hygienická stanice Středočeského kraje se sídlem v Praze	Praha 2
71009345	Krajská hygienická stanice Jihočeského kraje se sídlem v Českých Budějovicích	České Budějovice
71009299	Krajská hygienická stanice Plzeňského kraje se sídlem v Plzni	Plzeň
71009281	Krajské hygienické stanice Karlovarského kraje se sídlem v Karlových Varech	Karlovy Vary
71009183	Krajská hygienická stanice Ústeckého kraje se sídlem v Ústí nad Labem	Ústí nad Labem
71009302	Krajská hygienická stanice Libereckého kraje se sídlem v Liberci	Liberec
71009213	Krajská hygienická stanice Královéhradeckého kraje se sídlem v Hradci Králové	Hradec Králové
71009264	Krajská hygienická stanice Pardubického kraje se sídlem v Pardubicích	Pardubice
71009311	Krajská hygienická stanice kraje Vysočina se sídlem v Jihlavě	Jihlava
71009191	Krajská hygienická stanice Jihomoravského kraje se sídlem v Brně	Brno
71009248	Krajská hygienická stanice Olomouckého kraje se sídlem v Olomouci	Olomouc
71009221	Krajská hygienická stanice Zlínského kraje se sídlem ve Zlíně	Zlín
71009167	Krajská hygienická stanice Moravskoslezského kraje se sídlem v Ostravě	Ostrava 1
<b>Příspěvkové organizace kapitoly 335 – MZ ČR</b>		
IČ	Název organizace	Obec
<b>Fakultní nemocnice</b>		
64165	Všeobecná fakultní nemocnice v Praze	Praha 2
64203	Fakultní nemocnice v Motole	Praha 5
64173	Fakultní nemocnice Královské Vinohrady	Praha 10
669806	Fakultní nemocnice Plzeň	Plzeň
179906	Fakultní nemocnice Hradec Králové	Hradec Králové
159816	Fakultní nemocnice u sv. Anny v Brně	Brno
65269705	Fakultní nemocnice Brno	Brno
98892	Fakultní nemocnice Olomouc	Olomouc
843989	Fakultní nemocnice Ostrava	Ostrava - Poruba
64190	Fakultní Thomayerova nemocnice	Praha 4
64211	Fakultní nemocnice Bulovka	Praha 8
<b>Ostatní nemocnice</b>		
23884	Nemocnice Na Homolce	Praha 5
<b>Další vzdělávání pracovníků ve zdravotnictví</b>		
23850	Národní centrum ošetrovatelství a nelékařských zdravotnických oborů	Brno
23841	Instytut postgraduálního vzdělávání ve zdravotnictví	Praha 10
<b>Jiná specializovaná zdravotní péče</b>		
23761	Endokrinnologický ústav	Praha 1
<b>Odborné léčebné ústavy</b>		
669784	Léčebna tuberkulózy a respiračních nemocí Janov	Mirošov
64220	Psychiatrická nemocnice Bohnice	Praha 8
68691	Psychiatrická nemocnice Kosmonosy	Kosmonosy
669792	Psychiatrická nemocnice v Dobřanech	Dobřany
673552	Psychiatrická nemocnice Horní Beřkovic	Horní Beřkovic
179230	Psychiatrická nemocnice Havlíčkův Brod	Havlíčkův Brod
667421	Dětská psychiatrická nemocnice Opařany	Opařany
160105	Psychiatrická nemocnice Brno	Brno
844004	Psychiatrická nemocnice v Opavě	Opava
843954	Psychiatrická léčebna Šternberk	Šternberk
68705	Rehabilitační ústav Kladruby	Kladruby u Vlašimi
601233	Rehabilitační ústav Hrabyně	Hrabyně
183024	Hamzova odborná léčebna pro děti a dospělé	Luže – Košumberk
567914	Psychiatrická nemocnice v Kroměříži	Kroměříž
600601	Psychiatrická nemocnice Jihlava	Jihlava
851388	Psychiatrická nemocnice Marianny Oranžské	Bílá Voda u Javorníka
583600	Psychiatrická nemocnice Červený Dvůr	Český Krumlov
831034	Dětská psychiatrická nemocnice Louny	Louny
842052	Dětská psychiatrická nemocnice Velká Bíteš	Velká Bíteš
<b>Lázeňské léčebny</b>		
883573	Léčebné lázně Lázně Kynžvart	Lázně Kynžvart
<b>Ústavní péče jinde nezařazená (organizace VV)</b>		
23698	Ústav pro péči o matku a dítě	Praha 4
209805	Masarykův onkologický ústav	Brno
209775	Centrum kardiovaskulární a transplantační chirurgie Brno	Brno
23001	Instytut klinické a experimentální medicíny	Praha 4
23728	Revmatologický ústav	Praha 2
23736	Ústav hematologie a krevní transfuze Praha	Praha 2
23752	Národní ústav duševního zdraví	Klecany
<b>Hygienická služba a ochrana veřejného zdraví</b>		
75010330	Státní zdravotní ústav	Praha 10
71009361	Zdravotní ústav se sídlem v Ústí nad Labem	Ústí nad Labem
71009396	Zdravotní ústav se sídlem v Ostravě	Ostrava 1

## Kapitola 335 - MZ ČR - Vývoj plnění vybraných ukazatelů SR v letech 2017 - 2022 (v tis. Kč)

Druh	Ukazatel	Skutečnost					Meziroční index			
		2019	2020	2021	2022	2023	2020/2019	2021/2020	2022/2021	2023/2022
<b>Souhrnné ukazatele</b>										
	Příjem celkem	1 523 722,46	2 161 249,56	7 210 413,28	3 640 582,32	6 826 896,96	141,8	333,6	50,5	187,5
<b>Třída</b>										
1	Daňové příjmy	33 742,97	34 220,78	41 571,40	26 832,25	24 445,95	101,4	121,5	64,5	91,1
<b>Podseskupení</b>										
136	Příjem ze správních a soudních poplatků	33 742,97	34 220,78	41 571,40	26 832,25	24 445,95	101,4	121,5	64,5	91,1
<b>Třída</b>										
2	Nedaňové příjmy	55 216,57	66 511,65	5 761 420,15	1 043 678,49	981 658,00	120,5	8 662,3	18,1	94,1
<b>Položka</b>										
2211	Příjem sankčních plateb přijatých od státu, obcí a krajů	233,50	546,49	177,50	476,70	472,70	234,0	32,5	268,6	99,2
2212	Příjem sankčních plateb přijatých od jiných osob	23 767,38	31 966,89	9 757,67	13 449,84	18 943,83	134,5	30,5	137,8	140,8
2221	Přijaté vratky nespotřebovaných transferů				33,74					
<b>Třída</b>										
4	Přijaté transfery	1 434 445,92	2 060 031,26	1 406 439,80	2 569 243,39	5 819 531,61	143,6	68,3	182,7	226,5
<b>Podseskupení</b>										
411	Neinvestiční přijaté transfery od rozpočtů ústřední úrovně	373 176,10	568 912,44	666 344,80	692 883,65	622 213,34	152,5	117,1	104,0	89,8
413	Neinvestiční převody z vlastních fondů a ve vztahu k útvarům bez právní osobnosti	472 211,83	508 916,63	539 223,79	581 645,89	642 876,34	107,8	106,0	107,9	110,5
415	Neinvestiční přijaté transfery ze zahraničí	462,86		16 796,63	455,82	8 202,13			2,7	1 799,4
421	Investiční přijaté transfery od rozpočtů ústřední úrovně	588 595,13	982 202,20	184 074,58	1 294 258,03	4 546 239,80	166,9	18,7	703,1	351,3
<b>Souhrnné ukazatele</b>										
	Výdaje celkem	9 094 519,05	32 060 294,46	31 685 094,90	22 723 317,08	21 468 945,65	352,5	98,8	71,7	94,5
<b>Třída</b>										
5	Běžné výdaje	7 097 316,01	29 789 322,61	28 966 285,70	18 321 416,88	11 485 026,26	419,7	97,2	63,3	62,7
<b>Seskupení</b>										
50	Výdaje na platy a obdobné a související výdaje	2 374 657,33	2 707 713,52	2 871 299,72	2 648 861,28	2 615 565,22	114,0	106,0	92,3	98,7
<b>Položka</b>										
5011	Platy zaměstnanců v pracovním poměru vyjma zaměstnanců na služebních místech	365 704,63	394 871,75	398 916,16	378 627,39	371 734,04	108,0	101,0	94,9	98,2
5013	Platy zaměstnanců na služebních místech podle zákona o státní službě	1 316 317,93	1 511 294,07	1 631 718,40	1 493 601,44	1 519 480,23	114,8	108,0	91,5	101,7
5021	Ostatní osobní výdaje	92 206,30	121 573,58	118 646,19	107 387,22	63 120,30	131,8	97,6	90,5	58,8
5024	Odstupné	1 111,89	1 592,78	881,99	2 268,72	2 523,22	143,2	55,4	257,2	111,2
5025	Odbyté vyplácené státním zaměstnancům ve správních úřadech	3 939,79	2 550,51	3 385,75	6 122,03	5 312,03	64,7	132,7	180,8	86,8
5031	Povinné pojistné na sociální zabezpečení a příspěvek na státní politiku zaměstnanosti	435 770,70	493 506,70	524 132,26	484 240,62	478 888,75	113,2	106,2	92,4	98,9
5032	Povinné pojistné na veřejné zdravotní pojištění	157 703,76	179 326,33	190 605,87	176 121,95	174 486,81	113,7	106,3	92,4	99,1
5041	Odměny za užití duševního vlastnictví	17,12	24,49	25,08	27,44	19,85	143,0	102,4	109,4	72,4
<b>Položka</b>										
5342	Základní přírůstek fondu kulturních a sociálních potřeb a sociálního fondu obcí a krajů	33 082,65	37 949,84	40 967,45	37 672,57	38 225,82	114,7	108,0	92,0	101,5
<b>Seskupení</b>										
52	Neinvestiční transfery soukromoprávními osobám	526 146,49	5 631 199,52	6 287 016,36	515 133,04	991 721,22	1 070,3	111,6	8,2	192,5
<b>Položka</b>										
5212	Neinvestiční transfery nefinančním podnikatelům # fyzickým osobám	43 800,26	44 783,89	47 119,74	42 056,49	37 455,42	102,2	105,2	89,3	89,1
5213	Neinvestiční transfery nefinančním podnikatelům # právnickým osobám	287 432,52	5 198 620,10	1 920 509,92	150 052,38	257 665,23	1 808,6	36,9	7,8	171,7
5216	Neinvestiční transfery obcím a krajským nemocnicím - obchodním společnostem	7 107,97	5 398,84	3 977 240,53	124 342,63	555 007,17	76,0	73 668,4	3,1	446,4
5221	Neinvestiční transfery fondacím, ústavům a obecně prospěšným společnostem	60 827,55	124 898,74	108 304,47	38 129,32	27 361,67	205,3	86,7	35,2	71,8
5222	Neinvestiční transfery spolkům	111 806,37	166 970,18	159 161,55	154 272,45	105 698,00	149,3	95,3	96,9	68,5
5223	Neinvestiční transfery církvím a náboženským společnostem	13 571,82	88 829,94	74 680,15	6 279,78	8 533,73	654,5	84,1	8,4	135,9
<b>Seskupení</b>										
53	Neinvestiční transfery veřejnoprávními osobám a mezi peněžními fondy téže osoby a platby daní	3 166 045,16	17 403 340,05	11 445 029,28	4 774 568,86	3 374 505,53	549,7	65,8	41,7	70,7
<b>Položka</b>										
5321	Neinvestiční transfery obcím	27 078,92	676 526,84	581 896,43	86 990,14	62 558,82	2 498,4	86,0	14,9	71,9
5323	Neinvestiční transfery krajům	137 051,17	2 640 903,06	1 833 140,21	261 677,84	275 239,52	1 926,9	69,4	14,3	105,2
5331	Neinvestiční příspěvky zřízeným příspěvkovým organizacím	671 143,67	11 845 116,02	6 575 268,65	1 878 250,38	999 542,72	1 764,9	55,5	28,6	53,2
5332	Neinvestiční transfery veřejným vysokým školám	503 107,33	481 266,24	551 168,45	578 154,85	586 597,76	95,7	114,5	104,9	101,5
5334	Neinvestiční transfery veřejným výzkumným institucím	122 098,00	111 733,00	122 443,00	132 596,00	125 657,00	91,5	109,6	108,3	94,8
5336	Neinvestiční transfery zřízeným příspěvkovým organizacím	1 631 157,49	1 583 357,00	1 710 072,49	1 776 694,77	1 626 819,09	97,1	108,0	103,9	91,6
5339	Neinvestiční transfery cizím příspěvkovým organizacím	40 551,00	28 022,00	20 258,00	19 489,00	10 155,00	69,1	72,3	96,2	52,1
<b>Třída</b>										
6	Kapitálové výdaje	1 997 203,03	2 270 971,85	2 718 809,20	4 401 900,19	9 983 919,38	113,7	119,7	161,9	226,8
<b>Položka</b>										
6321	Investiční transfery fondacím, ústavům a obecně prospěšným společnostem	1 357,88	624,56	769,86	810,92	2 246,73	46,0	123,3	105,3	277,1
6323	Investiční transfery církvím a náboženským společnostem	1 026,94		1 972,54	1 374,10	1 608,03			69,7	117,0
6341	Investiční transfery obcím	13 270,69	7 014,77	11 781,33	49 910,22	14 793,08	52,9	168,0	423,6	29,6
6342	Investiční transfery krajům	46 140,44	54 190,56	34 944,15	33 296,31	79 069,48	117,4	64,5	95,3	237,5
6351	Investiční transfery zřízeným příspěvkovým organizacím	1 859 122,65	1 774 209,09	2 588 151,23	4 212 225,14	9 593 217,14	95,4	145,9	162,8	227,7
6352	Investiční transfery veřejným vysokým školám	881,20		407,00	840,00	877,00			206,4	104,4
6354	Investiční transfery veřejným výzkumným institucím		10,00	10,00	180,00	10,00		100,0	1 800,0	5,6

## Výsledky hospodaření ústředně řízených PO k 31.12.2023 (v Kč)

Fun. tříd.	IČO	Název organizace	Náklady celkem	Výnosy celkem	Výsledek hospodaření běžného účet. období	Výsledek hospodaření ve schval. řízení	Výsledek hospodaření předchozích účet. období	Výsledek hospodaření celkem
1	00064165	Všeobecná FN Praha 2	13 024 655 676	13 048 965 195	24 309 519	0	-447 908 801	-423 599 282
2	00064203	FN v Motole	15 898 870 984	16 409 280 920	510 409 936	0	-1 233 334 217	-722 924 281
3	00064173	FN Královské Vinohrady	7 603 753 554	7 958 387 274	354 633 720	0	0	354 633 720
4	00669806	FN Plzeň	10 376 040 061	11 151 850 231	775 810 169	0	0	775 810 169
5	00179906	FN Hradec Králové	10 093 207 255	11 054 690 042	961 482 787	0	0	961 482 787
6	00159816	FN u sv. Anny v Brně	6 213 945 417	6 310 557 551	96 612 134	0	0	96 612 134
7	65269705	FN Brno	13 804 808 811	14 774 405 292	969 596 481	0	0	969 596 481
8	00098892	FN Olomouc	10 186 537 022	10 975 163 986	788 626 964	0	0	788 626 964
9	00843989	FN Ostrava Poruba	9 059 705 336	9 709 014 684	649 309 347	0	0	649 309 347
10	00064190	Fakultní Thomayerova nemocnice	4 847 076 424	4 847 822 254	745 829	0	-54 524 379	-53 778 550
11	00064211	Fakultní nemocnice Bulovka	6 496 994 233	5 649 975 048	-847 019 185	0	-29 203 109	-876 222 294
<b>3521</b>	<b>Fakultní nemocnice</b>		<b>107 605 594 775</b>	<b>111 890 112 477</b>	<b>4 284 517 702</b>	<b>0</b>	<b>-1 764 970 505</b>	<b>2 519 547 197</b>
12	00023884	Nemocnice Na Homolce	4 528 774 117	5 105 688 207	576 914 091	0	0	576 914 091
<b>3522</b>	<b>Ostatní nemocnice</b>		<b>4 528 774 117</b>	<b>5 105 688 207</b>	<b>576 914 091</b>	<b>0</b>	<b>0</b>	<b>576 914 091</b>
13	00669784	Léčebna TRN Mírošov	133 169 123	139 178 250	6 009 127	0	0	6 009 127
14	00064220	Psychiatrická nemocnice Bohnice	1 605 842 224	2 022 876 198	417 033 974	0	0	417 033 974
15	00068691	Psychiatrická nemocnice Kosmonosy	610 090 286	615 357 419	5 267 132	0	0	5 267 132
16	00583600	Psychiatrická léčebna Červený Dvůr	114 578 955	120 728 248	6 149 293	0	0	6 149 293
17	00669792	Psychiatrická nemocnice Dobřany	1 262 350 522	1 376 696 454	114 345 932	0	0	114 345 932
18	00673552	Psychiatrická nemocnice Horní Bečkovice	507 858 554	540 825 220	32 966 667	0	0	32 966 667
19	00179230	Psychiatrická nemocnice Havlíčkův Brod	714 170 203	771 951 655	57 781 452	0	0	57 781 452
20	00600601	Psychiatrická nemocnice Jihlava	558 188 948	628 596 742	70 407 794	0	0	70 407 794
21	00160105	Psychiatrická nemocnice Brno	717 371 980	771 970 432	54 598 452	0	0	54 598 452
22	00851388	Psychiatrická nemocnice Marianny Oranžské	142 376 894	155 441 592	13 064 697	0	0	13 064 697
23	00843954	Psychiatrická léčebna Šternberk	506 042 383	525 052 361	19 009 979	0	0	19 009 979
24	00567914	Psychiatrická nemocnice v Kroměříži	855 293 666	922 367 674	67 074 008	0	0	67 074 008
25	00844004	Psychiatrická nemocnice v Opavě	866 999 271	871 847 101	4 847 830	0	0	4 847 830
26	00667421	Dětská psychiatrická nemocnice Opařany	147 680 404	148 623 190	942 786	0	0	942 786
27	00831034	Dětská psychiatrická nemocnice v Lounech	58 274 329	64 711 995	6 437 666	0	0	6 437 666
28	00842052	Dětská psychiatrická nemocnice Velká Bíteš	67 722 451	71 936 384	4 213 933	0	0	4 213 933
29	00068705	Rehabilitační ústav Kladruby	380 556 135	396 752 117	16 195 983	0	0	16 195 983
30	00601233	Rehabilitační ústav Hrabyně	425 443 711	439 831 340	14 387 629	0	0	14 387 629
31	00183024	Hamzova odborná léčebna	608 919 867	641 162 985	32 243 118	0	0	32 243 118
<b>3523</b>	<b>Odborné léčebné ústavy</b>		<b>10 282 929 906</b>	<b>11 225 907 358</b>	<b>942 977 452</b>	<b>0</b>	<b>0</b>	<b>942 977 452</b>
32	00883573	DLL Lázně Kynžvart	156 424 430	171 361 851	14 937 421	0	0	14 937 421
<b>3526</b>	<b>Lázeňské léčebny</b>		<b>156 424 430</b>	<b>171 361 851</b>	<b>14 937 421</b>	<b>0</b>	<b>0</b>	<b>14 937 421</b>
33	71009361	ZÚ Ústí nad Labem	411 498 013	465 303 920	53 805 908	0	-131 769 361	-77 963 453
34	71009396	ZÚ Ostrava	652 859 568	665 439 715	12 580 146	0	-19 547 218	-6 967 072
35	75010330	SZÚ Praha 10	606 479 841	594 517 490	-11 962 351	0	0	-11 962 351
<b>3531</b>	<b>Hygienická služba a ochrana veřejného zdraví</b>		<b>1 670 837 422</b>	<b>1 725 261 125</b>	<b>54 423 703</b>	<b>0</b>	<b>-151 316 579</b>	<b>-96 892 876</b>
36	00023761	Endokrinologický ústav Praha 1	0	0	0	0	0	0
<b>3515</b>	<b>Specializovaná zdravotní péče</b>		<b>0</b>	<b>0</b>	<b>0</b>	<b>0</b>	<b>0</b>	<b>0</b>
37	00023728	Revmatologický ústav Praha 2	904 640 066	925 122 870	20 482 804	0	0	20 482 804
38	00023736	Ústav hematologie a krevní transfúze Praha 2	2 098 256 947	2 197 616 471	99 359 524	0	0	99 359 524
39	00023001	IKEM Praha 4	5 889 909 364	6 234 977 991	345 068 627	0	0	345 068 627
40	00023698	Ústav pro matku a dítě Praha 4	943 298 222	951 168 693	7 870 471	0	0	7 870 471
41	00023752	Národní ústav duševního zdraví	388 224 711	397 569 939	9 345 228	0	-9 345 228	0
42	00209775	Centrum kardiiovaskulární a transplantační chirurgie	1 203 920 880	1 324 706 510	120 785 630	0	0	120 785 630
43	00209805	Masarykův onkologický ústav Brno	2 983 711 311	3 083 305 520	99 594 209	0	0	99 594 209
<b>3527</b>	<b>Vysoce special. pracoviště a jednoobor. zařízení lůžkové péče</b>		<b>14 411 961 500</b>	<b>15 114 467 993</b>	<b>702 506 493</b>	<b>0</b>	<b>-9 345 228</b>	<b>693 161 265</b>
44	00023841	Institút postgraduálního vzdělávání ve zdravotnictví	246 047 044	259 384 121	13 337 077	0	0	13 337 077
45	00023850	Národní centrum ošetřovatelství a nelék. zdr. oborů	107 543 478	114 018 628	6 475 151	0	0	6 475 151
<b>3592</b>	<b>Další vzdělávání pracovníků ve zdravotnictví</b>		<b>353 590 522</b>	<b>373 402 749</b>	<b>19 812 228</b>	<b>0</b>	<b>0</b>	<b>19 812 228</b>
<b>PRÍSPĚVKOVÉ ORGANIZACE CELKEM</b>			<b>139 010 112 671</b>	<b>145 606 201 760</b>	<b>6 596 089 089</b>	<b>0</b>	<b>-1 925 632 313</b>	<b>4 670 456 776</b>



Ústředně řízené PO MZ ztrátové celkem k 31.12.2023 (v Kč)								
Fun. tříd.	IČO	Název organizace	Náklady celkem	Výnosy celkem	Výsledek hospodaření běžného účetního období	Výsledek hospodaření ve schvalovacím řízení	Nerozdělený zisk, neuhrazená ztráta	Výsledek hospodaření celkem
1	00064165	Všeobecná FN Praha 2	13 024 655 676	13 048 965 195	24 309 519	0	-447 908 801	-423 599 282
2	00064203	FN v Motole	15 898 870 984	16 409 280 920	510 409 936	0	-1 233 334 217	-722 924 281
3	00064173	FN Královské Vinohrady	0	0	0	0	0	0
4	00669806	FN Plzeň	0	0	0	0	0	0
5	00179906	FN Hradec Králové	0	0	0	0	0	0
6	00159816	FN u sv. Anny v Brně	0	0	0	0	0	0
7	65269705	FN Brno	0	0	0	0	0	0
8	00098892	FN Olomouc	0	0	0	0	0	0
9	00843989	FN Ostrava Poruba	0	0	0	0	0	0
10	00064190	Fakultní Thomayerova nemocnice	4 847 076 424	4 847 822 254	745 829	0	-54 524 379	-53 778 550
11	00064211	Fakultní nemocnice Bulovka	6 496 994 233	5 649 975 048	-847 019 185	0	-29 203 109	-876 222 294
<b>3521</b>	<b>Fakultní nemocnice</b>		<b>40 267 597 318</b>	<b>39 956 043 417</b>	<b>-311 553 901</b>	<b>0</b>	<b>-1 764 970 505</b>	<b>-2 076 524 406</b>
10	00023884	Nemocnice Na Homolce	0	0	0	0	0	0
<b>3522</b>	<b>Ostatní nemocnice</b>		<b>0</b>	<b>0</b>	<b>0</b>	<b>0</b>	<b>0</b>	<b>0</b>
13	00669784	Léčebna TRN Mirošov	0	0	0	0	0	0
14	00064220	Psychiatrická nemocnice Bohnice	0	0	0	0	0	0
15	00068691	Psychiatrická nemocnice Kosmonosy	0	0	0	0	0	0
16	00583600	Psychiatrická léčebna Červený Dvůr	0	0	0	0	0	0
17	00669792	Psychiatrická nemocnice Dobřany	0	0	0	0	0	0
18	00673552	Psychiatrická nemocnice Horní Berkovice	0	0	0	0	0	0
19	00179230	Psychiatrická nemocnice Havlíčkův Brod	0	0	0	0	0	0
20	00600601	Psychiatrická nemocnice Jihlava	0	0	0	0	0	0
21	00160105	Psychiatrická nemocnice Brno	0	0	0	0	0	0
22	00851388	Psychiatrická nemocnice Marianny Oranžské	0	0	0	0	0	0
23	00843954	Psychiatrická léčebna Šternberk	0	0	0	0	0	0
24	00567914	Psychiatrická nemocnice v Kroměříži	0	0	0	0	0	0
25	00844004	Psychiatrická nemocnice v Opavě	0	0	0	0	0	0
26	00667421	Dětská psychiatrická nemocnice Opařany	0	0	0	0	0	0
27	00831034	Dětská psychiatrická nemocnice v Lounech	0	0	0	0	0	0
28	00842052	Dětská psychiatrická nemocnice Velká Bíteš	0	0	0	0	0	0
29	00068705	Rehabilitační ústav Kladruby	0	0	0	0	0	0
30	00601233	Rehabilitační ústav Hrabyně	0	0	0	0	0	0
31	00183024	Hamzova odborná léčebna	0	0	0	0	0	0
<b>3523</b>	<b>Odborné léčebné ústavy</b>		<b>0</b>	<b>0</b>	<b>0</b>	<b>0</b>	<b>0</b>	<b>0</b>
32	00883573	DLL Lázně Kynžvart	0	0	0	0	0	0
<b>3526</b>	<b>Lázeňské léčebny</b>		<b>0</b>	<b>0</b>	<b>0</b>	<b>0</b>	<b>0</b>	<b>0</b>
33	71009361	ZÚ Ústí nad Labem	411 498 013	465 303 920	53 805 908	0	-131 769 361	-77 963 453
34	71009396	ZÚ Ostrava	652 859 568	665 439 715	12 580 146	0	-19 547 218	-6 967 072
35	75010330	SZÚ Praha 10	606 479 841	594 517 490	-11 962 351	0	0	-11 962 351
<b>3531</b>	<b>Hygienická služba a ochrana veřejného zdraví</b>		<b>1 670 837 422</b>	<b>1 725 261 125</b>	<b>54 423 703</b>	<b>0</b>	<b>-151 316 579</b>	<b>-96 892 876</b>
36	00023761	Endokrinologický ústav Praha 1	0	0	0	0	0	0
<b>3515</b>	<b>Specializovaná zdravotní péče</b>		<b>0</b>	<b>0</b>	<b>0</b>	<b>0</b>	<b>0</b>	<b>0</b>
37	00023728	Revmatologický ústav Praha 2	0	0	0	0	0	0
38	00023736	Ústav hematologie a krevní transfúze Praha 2	0	0	0	0	0	0
39	00023001	IKEM Praha 4	0	0	0	0	0	0
40	00023698	Ústav pro matku a dítě Praha 4	0	0	0	0	0	0
41	00023752	Národní ústav duševního zdraví	0	0	0	0	0	0
42	00209775	Centrum kardiovaskulární a transplantační chirurgie	0	0	0	0	0	0
43	00209805	Masarykův onkologický ústav Brno	0	0	0	0	0	0
<b>3527</b>	<b>Vysoce special. pracoviště a jednoobor. zařízení lůžkové péče</b>		<b>0</b>	<b>0</b>	<b>0</b>	<b>0</b>	<b>0</b>	<b>0</b>
44	00023841	Institut postgraduálního vzdělávání ve zdravotnictví	0	0	0	0	0	0
45	00023850	Národní centrum ošetrovatelství a nelék. zdr. oborů	0	0	0	0	0	0
<b>3592</b>	<b>Další vzdělávání prac. ve zdravotnictví</b>		<b>0</b>	<b>0</b>	<b>0</b>	<b>0</b>	<b>0</b>	<b>0</b>
<b>PŘÍSPĚVKOVÉ ORGANIZACE CELKEM</b>			<b>41 938 434 740</b>	<b>41 681 304 543</b>	<b>-257 130 198</b>	<b>0</b>	<b>-1 916 287 085</b>	<b>-2 173 417 282</b>





Závazky PO MZ k 31.12.2023 (v Kč)			II. Dlouhodobé závazky							III. Krátkodobé závazky						
			Dlouhodobé závazky k úvěry	Přijaté návratné finanční výpomoci z dlouhodobé závazky	Dlouhodobé závazky z výdajů z dlouhodobých zdrojů	Dlouhodobé závazky z přijatých záloh	Dlouhodobé závazky z ručení	Dlouhodobé závazky z úřadů	Ostatní dlouhodobé závazky	Dlouhodobé závazky z přijatých záloh z transferů	Dlouhodobé závazky z rozpočtových transferů	Krátkodobé závazky k úvěry	Ekontovně krátkodobé závazky z dlouhodobých zdrojů (směnky)	Krátkodobé závazky z výdajů z dlouhodobých zdrojů	Jiné krátkodobé závazky z přijatých záloh	Dočasně
			451	452	453	455	456	457	459	472	475	281	282	283	289	321
Fun. tříd.	IČO	Název organizace	1	2	3	4	5	6	7	8	9	1	2	3	4	5
1	00064165	Všeobecná FN Praha 2	7 258 556							7 258 556		1 979 681 115				1 376 992 149
2	00064203	FN v Motole	1 592 520						1 592 520			2 335 203 793				1 367 699 806
3	00064173	FN Královské Vinohrady	6 009 096							6 009 096		1 181 106 706				650 399 120
4	00669806	FN Plzeň	907 872 136						42 343	907 829 793		1 200 384 603				530 960 920
5	00179908	FN Hradec Králové	15 978 835							15 978 835		1 565 639 944				520 919 436
6	00159816	FN u sv. Anny v Brně	119 988 665				88 200			119 837 985		1 223 971 800				493 380 238
7	65269705	FN Bmo	26 160 916						24 778 002	1 382 914		2 426 043 807				1 688 035 968
8	00098892	FN Olomouc	4 156 708							4 156 708		1 773 801 583				651 289 258
9	00843989	FN Ostrava Poruba	1 775 026							1 775 026		1 463 198 507				650 479 911
10	00064190	Fakultní Thomayerova nemocnice	95 067 673				285 321			94 782 352		935 189 748				516 781 133
11	00064211	Fakultní nemocnice Bulovka	523 630 627							523 630 627		2 085 150 506				407 064 834
3521	<b>Fakultní nemocnice</b>		<b>1 709 490 779</b>	<b>0</b>	<b>0</b>	<b>0</b>	<b>373 521</b>	<b>0</b>	<b>0</b>	<b>644 888 343</b>	<b>1 064 228 914</b>	<b>0</b>	<b>18 169 372 113</b>	<b>0</b>	<b>0</b>	<b>8 852 002 772</b>
12	00023884	Nemocnice Na Homolce	160 000				160 000					767 442 264				286 611 801
3522	<b>Ostatní nemocnice</b>		<b>160 000</b>	<b>0</b>	<b>0</b>	<b>0</b>	<b>160 000</b>	<b>0</b>	<b>0</b>	<b>0</b>	<b>0</b>	<b>0</b>	<b>767 442 264</b>	<b>0</b>	<b>0</b>	<b>286 611 801</b>
13	00669784	Léčebna TRN Mirošov	0				0					12 787 516				1 867 707
14	00064220	Psychiatrická nemocnice Bohnice	17 106 611							17 106 611		238 445 308				106 882 444
15	00068691	Psychiatrická nemocnice Kosmonosy	0									134 048 687				72 993 126
16	00583600	Psychiatrická léčebna Červený Dvůr	0									8 890 701				1 929 563
17	00669792	Psychiatrická nemocnice Dobruška	0									169 938 354				8 926 207
18	00673552	Psychiatrická nemocnice Horní Beřkovice	0									62 908 992				13 558 202
19	00179230	Psychiatrická nemocnice Havlíčkův Brod	0									88 542 964				8 423 949
20	00600601	Psychiatrická nemocnice Jihlava	0									98 230 045				12 712 698
21	00160105	Psychiatrická nemocnice Brno	0									99 716 250				25 486 385
22	00851388	Psychiatrická nemocnice Marianny Oranžské	0									17 596 942				2 391 288
23	00843954	Psychiatrická léčebna Šternberk	24 051				24 051					71 269 043				10 707 910
24	00567914	Psychiatrická nemocnice v Kroměříži	0									107 020 387				9 392 077
25	00844004	Psychiatrická nemocnice v Opavě	6 963 000									6 963 000				100 450 663
26	00667421	Dětská psychiatrická nemocnice Opava	0									19 027 139				244 129
27	00831034	Dětská psychiatrická nemocnice v Lounech	0									7 249 553				173 718
28	00842052	Dětská psychiatrická nemocnice Velká Bíteš	0									7 280 953				179 560
29	00068705	Rehabilitační ústav Kladruhy	0									70 091 215				32 436 160
30	00601233	Rehabilitační ústav Hrabyně	0									38 830 041				6 658 004
31	00183024	Hamzova odborná léčebna	0									70 200 712				9 563 121
3523	<b>Odborné léčebné ústavy</b>		<b>24 093 662</b>	<b>0</b>	<b>0</b>	<b>0</b>	<b>24 051</b>	<b>0</b>	<b>0</b>	<b>17 106 611</b>	<b>6 963 000</b>	<b>0</b>	<b>1 422 525 464</b>	<b>0</b>	<b>0</b>	<b>356 547 895</b>
32	00883573	DLL Lázně Kynžvart	389 077				389 077			389 077		19 423 121				2 494 634
3526	<b>Lázeňské léčebny</b>		<b>389 077</b>	<b>0</b>	<b>0</b>	<b>0</b>	<b>0</b>	<b>0</b>	<b>0</b>	<b>389 077</b>	<b>0</b>	<b>0</b>	<b>0</b>	<b>0</b>	<b>0</b>	<b>2 494 634</b>
33	71009361	ZÚ Ústí nad Labem	0									68 719 420				19 847 208
34	71009396	ZÚ Ostrava	13 600				13 600					79 674 017				10 868 787
35	75010330	SZÚ Praha 10	0									88 723 208				27 202 159
3531	<b>Hygienická služba a ochrana veřejného zdraví</b>		<b>13 600</b>	<b>0</b>	<b>0</b>	<b>0</b>	<b>13 600</b>	<b>0</b>	<b>0</b>	<b>0</b>	<b>0</b>	<b>0</b>	<b>237 116 646</b>	<b>0</b>	<b>0</b>	<b>57 918 155</b>
36	00023761	Endokrinologický ústav Praha 1	0				0					0				0
3515	<b>Specializovaná zdravotní péče</b>		<b>0</b>	<b>0</b>	<b>0</b>	<b>0</b>	<b>0</b>	<b>0</b>	<b>0</b>	<b>0</b>	<b>0</b>	<b>0</b>	<b>0</b>	<b>0</b>	<b>0</b>	<b>0</b>
37	00023728	Revmatologický ústav Praha 2	0									261 843 551				50 686 479
38	00023736	Ústav hematologie a krevní transfúze Praha 2	1 880 615				1 880 615					530 211 752				140 099 954
39	00023001	IKEM Praha 4	490 996								490 996	1 659 809 882				506 636 482
40	00023698	Ústav pro matku a dítě Praha 4	50 560 349							50 560 349		181 472 551				46 345 292
41	00023752	Národní ústav duševního zdraví	188 410				188 410					77 829 937				
42	00209775	Centrum kardiovaskulární a transplantáční chirurgie	0									201 873 436				53 317 076
43	00209805	Masarykův onkologický ústav Brno	223 534 406								223 534 406	451 623 902				135 688 414
3527	<b>Vysoce special. pracoviště a jednoobor. zařízení lůžkové péče</b>		<b>276 654 777</b>	<b>0</b>	<b>0</b>	<b>0</b>	<b>2 069 025</b>	<b>0</b>	<b>0</b>	<b>50 560 349</b>	<b>224 025 403</b>	<b>0</b>	<b>3 364 665 011</b>	<b>0</b>	<b>0</b>	<b>932 773 897</b>
44	00023841	Institut postgraduálního vzdělávání ve zdravotnictví	24 722 652									24 722 652				5 209 633
45	00023850	Národní centrum ošetřovatelství a nelek. zdr. oborů	74 234 589							34 638	74 199 951	11 389 706				1 115 610
3592	<b>Další vzdělávání prac. ve zdravotnictví</b>		<b>98 957 241</b>	<b>0</b>	<b>0</b>	<b>0</b>	<b>0</b>	<b>0</b>	<b>0</b>	<b>34 638</b>	<b>98 922 603</b>	<b>0</b>	<b>36 675 654</b>	<b>0</b>	<b>0</b>	<b>6 325 242</b>
<b>PRÍSPĚVKOVÉ ORGANIZACE CELKEM</b>			<b>2 109 759 136</b>	<b>0</b>	<b>0</b>	<b>0</b>	<b>2 640 198</b>	<b>0</b>	<b>0</b>	<b>712 979 019</b>	<b>1 394 139 919</b>	<b>0</b>	<b>24 017 220 273</b>	<b>0</b>	<b>0</b>	<b>10 494 674 195</b>

















