



Rekreační sezóna 2022 - jakost vody ke koupání

(zpracováno podle webových stránek KHS)


Tabulka č. 1


Kraj	Počet sledovaných lokalit (odběrových míst)		Počet odebraných vzorků		 ***		 ****	
	KO*	PK**	KO	PK	KO	PK	KO	PK
Praha	2	5	17	46	1	0	0	0
Jihočeský	7	3	83	19	1	0	5	1
Jihomoravský	11	13	126	83	0	0	1	2
Královéhradecký	2	11	20	71	0	1	1	1
Karlovarský	5	19	28	56	2	0	0	2
Liberecký	4	28	36	201	0	1	0	2
Moravskoslezský	25	16	216	74	2	0	5	0
Olomoucký	3	5	19	5	0	0	0	0
Pardubický	10	3	68	13	2	0	0	0
Plzeňský	9	17	71	103	0	0	2	0
Středočeský	11	31	99	172	0	0	0	2
Ústecký	10	10	82	71	0	1	3	2
Vysočina	15	4	111	22	3	0	4	0
Zlínský	9	4	68	25	1	0	2	0
Celkem	123	169	1044	961	12	3	23	12

Vysvětlivky:

* **KO** – koupací oblasti (odběry provádí KHS)

** **PK** – provozovaná koupaliště ve volné přírodě (odběry provádí provozovatel), včetně tzv. „betonových nádrží“ a „biotopů“

***  - vyhlášení zákazu koupání

****  - voda nevhodná ke koupání, představuje riziko pro citlivé jedince

Rekreační sezóna 2022 – vydané „zákazy“ ☹️

(zpracováno podle webových stránek KHS)





Tabulka č. 2

Kraj	Název vody ke koupání
Praha	Koupaliště Džbán
Jihočeský	VN Orlík - Podolsko
Liberecký	Koupaliště Sedmihorky
Královéhradecký	Dolce Park Trutnov
Karlovarský	Velký rybník VN Skalka
Ústecký	Koupaliště Chabařovice
Pardubický	Rybník Rosnička Rybník Dlouhý
Vysočina	Rybník Kachlička Rybník Ředkovec VN Sedlice
Zlínský	Pahrbek Napajedla
Moravskoslezský	Rybník Pod Hradem – Bohušov Vrbické jezero

Pozn. všechny zákazy byly vydány z důvodu nadměrného výskytu sinic.

Rekreační sezóna 2022 - jakost vody ke koupání - vývoj od roku 2012
(zpracováno podle webových stránek KHS)

Tabulka č. 3

Rok		2012	2013	2014	2015	2016	2017	2018	2019	2020	2021	2022
Počet sledovaných lokalit	celkem	263	255	254	276	258	265	273	275	286	292	292
	KO	119	121	121	119	118	117	117	117	119	122	123
	PK	144	134	133	157	140	148	156	158	167	170	169
Počet odebraných vzorků	KO	930	933	922	930	905	848	1018	933	1010	1012	1044
	PK	845	769	721	805	840	846	907	982	891	898	961
Počet vydaných "zákazů" 		25	12	9	10	12	14	29	10	8	9	15
Počet lokalit s nevyhovující kvalitou vody 		38	35	14	33	20	22	32	28	31	30	35
Nevyhovující kvalita vody v %  		23,9	18,4	9,6	15,5	12,4	13,5	22,3	13,8	13,6	13,3	17,1