

# **ZÁVĚREČNÝ ÚČET**

**ZA ROK 2021**

***KAPITOLA 335 – Ministerstvo zdravotnictví ČR***



Ministerstvo zdravotnictví ČR  
Č j.: MZDR 8631/2022/FIN

Pro schůzi  
výboru pro zdravotnictví Poslanecké sněmovny Parlamentu  
České republiky

## Z P R Á V A

**o hospodaření s rozpočtovými prostředky  
kapitoly 335 – Ministerstvo zdravotnictví ČR**

**za rok 2 0 2 1**

Materiál se předkládá podle vyhlášky Ministerstva financí č. 419/2001 Sb., o rozsahu, struktuře a termínech údajů předkládaných pro vypracování návrhu státního závěrečného účtu a o rozsahu a termínech sestavení návrhů závěrečných účtů kapitol státního rozpočtu ve znění pozdějších předpisů, k projednání v příslušném výboru Poslanecké sněmovny Parlamentu České republiky.



Předkládá: prof. MUDr. Vlastimil Válek, CSc., MBA, EBIR  
ministr zdravotnictví České republiky

Datum: 11 -03- 2022



## Obsah

|  |           |
|--|-----------|
| <b>1. Struktura kapitoly 335 – Ministerstvo zdravotnictví a hlavní řešené úkoly .....</b>                                  | <b>1</b>  |
| 1.1. Vyhodnocení splnění priorit uvedených v Programovém prohlášení vlády .....  | 3         |
| <b>2. Schválený rozpočet kapitoly 335 – Ministerstvo zdravotnictví na rok 2021 a rozpočtová opatření .....</b>             | <b>7</b>  |
| <b>3. Výsledky hospodaření kapitoly 335 – MZ k 31.12.2021 .....</b>  | <b>16</b> |
| 3.1. Přehled plnění základních ukazatelů rozpočtu kapitoly 335 – MZ k 31.12.2021 .....                                     | 16        |
| 3.1.1. Souhrnný přehled plnění závazných ukazatelů rozpočtu kapitoly 335 – MZ .....  | 16        |
| 3.1.2. Celková povinnost plnění rozpočtu příjmů, konečný rozpočet výdajů .....   | 17        |
| 3.1.3. Stav rezervních fondů organizačních složek státu kapitoly 335 – MZ .....  | 18        |
| 3.1.4. Přehled plnění vybraných ukazatelů rozpočtu kapitoly 335 – MZ k 31.12.2021 .....                                    | 19        |
| 3.2. Příjmy .....  | 21        |
| 3.2.1. Daňové příjmy .....   | 22        |
| 3.2.1.1. Seskupení rozpočtových položek 13 – Daně a poplatky z vybraných činností a služeb .....                           | 22        |
| 3.2.2. Nedaňové příjmy .....   | 22        |
| 3.2.2.1. Seskupení rozpočtových položek 21 – Příjmy z vlastní činnosti a odvody přebytků organizací s přímým vztahem ..... | 22        |
| 3.2.2.2. Seskupení rozpočtových položek 23 – Příjmy z prodeje nekapitálového majetku a ostatní nedaňové příjmy .....       | 23        |
| 3.2.3. Kapitálové příjmy .....   | 23        |
| 3.2.4. Přijaté transfery .....   | 23        |
| 3.2.4.1. Seskupení rozpočtových položek 41 – Neinvestiční přijaté transfery .....  | 23        |
| 3.2.4.2. Seskupení rozpočtových položek 42 – Investiční přijaté transfery .....  | 24        |
| 3.2.5. Příjmy spojené s epidemií COVID-19 .....  | 25        |
| 3.3. Výdaje .....  | 25        |
| 3.3.1. Celkové výdaje .....  | 25        |
| 3.3.2. Výdaje spojené s epidemií COVID-19 .....  | 30        |
| 3.3.3. Běžné výdaje .....  | 37        |
| 3.3.3.1. Seskupení rozpočtových položek 50 – Platy a podobné a související výdaje .....                                    | 39        |
| 3.3.3.1.1. Prostředky na platy zaměstnanců a ostatní platby za provedenou práci (OPPP) .....                               | 39        |
| 3.3.3.1.2. Státní správa .....   | 49        |
| 3.3.3.1.2.1. Ústřední orgán Ministerstvo zdravotnictví .....   | 49        |
| 3.3.3.1.2.2. Státní ústav pro kontrolu léčiv .....   | 51        |
| 3.3.3.1.2.3. Krajské hygienické stanice .....  | 52        |
| 3.3.3.1.3. Ostatní organizační složky státu .....  | 54        |
| 3.3.3.2. Seskupení rozpočtových položek 51 - Neinvestiční nákupy a související výdaje .....                                | 57        |
| 3.3.3.3. Seskupení rozpočtových položek 52 - Neinvestiční transfery soukromoprávním subjektům .....                        | 62        |
| 3.3.3.4. Seskupení rozpočtových položek 53 - Neinvestiční transfery veřejnoprávním subjektům .....                         | 65        |
| 3.3.3.5. Seskupení rozpočtových položek 54 - Transfery obyvatelstvu .....  | 69        |
| 3.3.3.6. Seskupení rozpočtových položek 55 - Ostatní neinvestiční transfery do zahraničí .....                             | 69        |
| 3.3.3.7. Seskupení rozpočtových položek 59 - Ostatní neinvestiční výdaje jinde nezařazené (pol. 5909) ...                  | 69        |
| 3.3.4. Kapitálové výdaje .....   | 69        |
| 3.3.4.1. Seskupení rozpočtových položek 61 - Investiční nákupy a související výdaje .....                                  | 70        |
| 3.3.4.2. Seskupení rozpočtových položek 63 - Investiční transfery .....  | 71        |
| 3.3.5. Nároky z nespotřebovaných výdajů .....  | 73        |
| 3.3.5.1. Nároky z nespotřebovaných výdajů organizačních složek státu .....   | 73        |

|              |  |     |
|--------------|--|-----|
| 3.3.5.1.1.   | Počáteční stav nároků z nespotřebovaných výdajů k 1.1.2021 .....   | 74  |
| 3.3.5.1.2.   | Nároky z nespotřebovaných výdajů zapojených k 31.12.2021 na financování výdajů .....   | 77  |
| 3.3.5.1.3.   | Skutečně čerpané nároky z nespotřebovaných výdajů k 31.12.2021 .....   | 79  |
| 3.3.5.1.4.   | Stav nároků z nespotřebovaných výdajů k 31.12.2021 .....   | 81  |
| 3.3.5.1.5.   | Zůstatek nároků včetně nečerpaných zapojených nároků z nespotřebovaných výdajů k 31.12.2021 .....  | 83  |
| 3.3.5.1.6.   | Vznik nároků z nespotřebovaných výdajů k 1.1.2022 .....  | 85  |
| 3.3.5.1.7.   | Celkový stav nároků z nespotřebovaných výdajů v letech 2008–2021 k 1.1.2022 .....  | 87  |
| 3.3.5.1.8.   | Zhodnocení čerpání nároků z nespotřebovaných výdajů organizačních složek státu k 1. 1. 2021 a dále skutečné čerpání z nespotřebovaných výdajů k 31. 12. 2021 a vyčíslení nároků z nespotřebovaných výdajů k 1. 1. 2022 ..... | 89  |
| 3.3.6.       | Výdaje na financování programů reprodukce majetku (čerpání výdajů účelově určených na financování programů - bez programů spolufinancovaných z EU č. 135 11, 135 12, 135 32) .....   | 91  |
| 3.3.6.1.     | Bezúplatný převod majetku – mimo vzájemné převody mezi organizačními složkami státu .....  | 125 |
| 3.3.7.       | Plnění specifických závazných ukazatelů rozpočtu kapitoly .....  | 127 |
| 3.3.7.1.     | Výdaje na státní správu .....  | 127 |
| 3.3.7.2.     | Výzkum a vývoj ve zdravotnictví .....  | 128 |
| 3.3.7.3.     | Lůžková péče .....   | 132 |
| 3.3.7.3.1.   | Hospodaření příspěvkových organizací .....   | 132 |
| 3.3.7.3.2.   | Fakultní nemocnice .....   | 134 |
| 3.3.7.3.3.   | Ostatní nemocnice .....  | 137 |
| 3.3.7.3.4.   | Odborné léčebné ústavy .....   | 137 |
| 3.3.7.3.5.   | Lázeňské léčebny .....   | 138 |
| 3.3.7.3.6.   | Specializovaná zdravotní péče .....  | 138 |
| 3.3.7.3.7.   | Vysoce specializovaná pracoviště .....   | 139 |
| 3.3.7.4.     | Zvláštní zdravotnická zařízení a služby pro zdravotnictví .....  | 141 |
| 3.3.7.4.1.   | Státní zdravotní ústav Praha (SZÚ) .....   | 141 |
| 3.3.7.4.2.   | Zdravotní ústav Ústí nad Labem .....   | 145 |
| 3.3.7.4.3.   | Zdravotní ústav Ostrava .....  | 145 |
| 3.3.7.4.4.   | Zajištění ZZS krajů a hl. m. Prahy - krizová připravenost .....  | 146 |
| 3.3.7.4.5.   | Vrtulníky pro letecké výjezdové skupiny poskytovatele ZZS .....  | 147 |
| 3.3.7.4.6.   | Očkovací látky .....   | 147 |
| 3.3.7.4.7.   | Český červený kříž .....   | 148 |
| 3.3.7.4.8.   | Dotační program za účelem zvýšení ochrany měkkých cílů .....   | 148 |
| 3.3.7.5.     | Zdravotnické programy .....  | 148 |
| 3.3.7.5.1.   | Národní program řešení problematiky HIV/AIDS .....   | 149 |
| 3.3.7.5.2.   | Zdravotně sociální programy .....  | 149 |
| 3.3.7.5.2.1. | Program vyrovnávání příležitostí pro občany se zdravotním postižením .....   | 149 |
| 3.3.7.5.3.   | Ostatní speciální zdravotnická péče .....  | 151 |
| 3.3.7.5.3.1. | Podpora zdraví, zvyšování efektivity a kvality zdravotní péče .....  | 151 |
| 3.3.7.5.3.2. | Program pro poskytovatele lůžkové péče s cílem prevence negativních dopadů psychické a fyzické zátěže a obnovy psychických a fyzických sil pro pracovníky ve zdravotnictví v souvislosti s COVID-19 .....                    | 152 |
| 3.3.7.5.3.3. | Program na podporu mimořádného finančního ohodnocení zaměstnanců poskytovatelů lůžkové péče .....  | 152 |

|              |   |            |
|--------------|---|------------|
| 3.3.7.5.3.4. | Program na podporu činnosti nestátních neziskových organizací pečujících o pacienty v terminálním stadiu onemocnění ..... | 152        |
| 3.3.7.5.3.5. | Program na podporu dostupnosti zdravotních služeb praktických lékařů .....  | 153        |
| 3.3.7.5.3.6. | Program Podpora zubních lékařů v oblastech s omezenou dostupností zdravotních služeb .....                                | 154        |
| 3.3.7.6.     | Ostatní činnosti ve zdravotnictví .....   | 154        |
| 3.3.7.6.1.   | Krizová připravenost přímo řízených organizací .....  | 155        |
| 3.3.7.6.2.   | Činnost orgánů krizového řízení na ústřední úrovni .....  | 156        |
| 3.3.7.6.3.   | Zahraniční pomoc a mezinárodní spolupráce - vládní zdravotně humanitární program MEDEVAC .....                            | 157        |
| 3.3.7.6.4.   | Výdaje na zahraniční rozvojovou spolupráci (§ 6222) .....   | 157        |
| 3.3.7.6.5.   | Zahraniční spolupráce ve zdravotnictví .....  | 157        |
| 3.3.7.6.5.1. | Zdravotní péče dle mezinárodních dohod .....  | 157        |
| 3.3.7.6.5.2. | Repatriace ze zdravotních důvodů .....  | 157        |
| 3.3.7.6.5.3. | Program Českého kulturního dědictví MŠMT – zdrav. péče (krajané) .....  | 157        |
| 3.3.7.6.5.4. | Ochranné léčení .....   | 158        |
| 3.3.7.6.6.   | Další vzdělávání pracovníků ve zdravotnictví .....  | 158        |
| 3.3.7.6.6.1. | Doškolovací zařízení financovaná ze státního rozpočtu .....   | 158        |
| 3.3.7.6.6.2. | Specializační vzdělávání nelékařů – rezidenční místa .....  | 159        |
| 3.3.7.6.6.3. | Specializační vzdělávání lékařů - rezidenční místa .....  | 160        |
| 3.3.7.6.6.4. | Zabezpečení specializačního vzdělávání lékařů - atestační zkoušky nelékařů .....  | 161        |
| 3.3.7.6.6.5. | Zabezpečení specializačního vzdělávání lékařů „Univerzity“+ IPVZ .....  | 161        |
| 3.3.7.6.6.6. | Specializační vzdělávání zdravotnických pracovníků – odborná periodika vydávaná ČSL JEP 161 .....                         |            |
| 3.3.7.6.6.7. | Letecká zdravotnická záchranná služba - Kancelář zdravotního pojištění .....  | 161        |
| 3.3.8.       | Plnění průřezových ukazatelů rozpočtu výdajů .....  | 162        |
| 3.3.8.1.     | Výdaje na programy spolufinancované z rozpočtu EU .....   | 162        |
| 3.3.8.1.1.   | Programové období 2014 - 2020 .....   | 163        |
| 3.3.8.1.1.1. | Operační program Zaměstnanost, zdroj 10400 .....  | 163        |
| 3.3.8.1.1.2. | Integrovaný regionální OP, zdroj 10700 .....  | 164        |
| 3.3.8.1.1.3. | Operační program Výzkum, vývoj a vzdělávání, zdroj 10300 .....  | 165        |
| 3.3.8.1.1.4. | Operační program Životní prostředí, zdroj 10601 a 10602 .....   | 166        |
| 3.3.8.2.     | Výdaje na společné projekty financované z prostředků FM .....   | 167        |
| 3.3.8.3.     | Výdaje vedené v informačním systému programového financování EDS/SMVS celkem .....  | 168        |
| 3.3.9.       | Rovnoměrnost čerpání výdajů, nákladovost – efektivnost .....  | 168        |
| <b>4.</b>    | <b>Majetkové účasti státu .....</b>   | <b>172</b> |
| <b>5.</b>    | <b>Výsledky vnějších a vnitřních kontrol .....</b>  | <b>172</b> |
| 5.1.         | Vnější kontroly .....   | 172        |
| 5.1.1.       | Kontrola provedená finančním úřadem .....   | 172        |
| 5.1.2.       | Kontrola provedená ÚOHOS .....  | 175        |
| 5.1.3.       | Kontroly prováděné NKÚ .....  | 175        |
| 5.1.4.       | Kontroly prováděné odborem kontroly MZ .....  | 176        |
| 5.2.         | Vnitřní kontroly .....  | 197        |
| <b>6.</b>    | <b>Ostatní náležitosti vyplývající z vyhlášky č. 419/2001 Sb. ....</b>  | <b>198</b> |
| <b>7.</b>    | <b>Státní podniky .....</b>   | <b>199</b> |

|  |            |
|--|------------|
| <b>8. Seznam tabulek a příloh.....</b> | <b>201</b> |
| 8.1. Tabulky.....                      | 201        |
| 8.2. Přílohy.....                      | 201        |



# 1. Struktura kapitoly 335 – Ministerstvo zdravotnictví a hlavní řešené úkoly

Schválený rozpočet kapitoly 335 – Ministerstvo zdravotnictví (MZ) na rok 2021 obsahoval příjmy a výdaje těchto organizačních složek státu a účetních jednotek:

- Ministerstvo zdravotnictví (ústřední orgán),
- 14 Krajských hygienických stanic (KHS) včetně Hygienické stanice hl. města Prahy
- Státní ústav pro kontrolu léčiv
- Ústav zdravotnických informací a statistiky ČR
- Národní lékařská knihovna
- Koordinační středisko transplantací
- Agentura pro zdravotnický výzkum ČR

MZ bylo zřízeno zákonem č. 2/1969 Sb., o zřízení ministerstev a jiných ústředních orgánů státní správy ČR. Podle tohoto zákona je MZ ústředním orgánem státní správy pro zdravotní služby, ochranu veřejného zdraví, zdravotnickou vědeckovýzkumnou činnost, poskytovatele zdravotních služeb v přímé řídicí působnosti, zacházení s návykovými látkami, přípravky, prekursory a pomocnými látkami, vyhledávání, ochranu a využívání přírodních léčivých zdrojů, přírodních léčebných lázní a zdrojů přírodních minerálních vod, léčiv, zdravotnických prostředků, veřejného zdravotního pojištění a zdravotnického informačního systému a pro používání biocidních přípravků a uvádění biocidních přípravků a účinných látek na trh, vzdělávání a uznávání zdravotnických povolání.

V souladu se zákonem č. 219/2000 Sb., o majetku ČR a jejím vystupování v právních vztazích je MZ organizační složkou státu (dále OSS) a dle zákona č. 563/1991 Sb., o účetnictví vybranou účetní jednotkou. MZ je ústředním orgánem státní správy, jehož strukturu v roce 2021 tvořily 4 samostatná oddělení a 3 odbory přímo podřízená panu ministrovi a 5 sekcí, členěných dále na odbory a oddělení.

V souladu se zákonem č. 218/2000 Sb., o rozpočtových pravidlech a o změně některých souvisejících zákonů je MZ správcem rozpočtové kapitoly 335 MZ. MZ k 31.12.2021 bylo zřizovatelem 19 organizačních složek státu a 45 příspěvkových organizací.

**Krajské hygienické stanice (KHS)** jsou správní úřady, které vykonávají na základě § 78, odst. 1 písm. b) zákona č. 258/2000 Sb., o ochraně veřejného zdraví, ve znění pozdějších předpisů, státní správu v ochraně a podpoře veřejného zdraví. Byly zřízeny dne 1.1.2003 zákonem č. 320/2002 Sb., o změně a zrušení některých zákonů v souvislosti s ukončením činnosti okresních úřadů, kterým byl novelizován zákon č. 258/2000 Sb., o ochraně veřejného zdraví a o změně některých souvisejících zákonů, ve znění pozdějších předpisů:

Hygienická stanice hlavního města Prahy,  
Krajská hygienická stanice Jihočeského kraje se sídlem v Českých Budějovicích,  
Krajská hygienická stanice Jihomoravského kraje se sídlem v Brně,  
Krajská hygienická stanice Karlovarského kraje se sídlem v Karlových Varech,  
Krajská hygienická stanice kraje Vysočina se sídlem v Jihlavě,  
Krajská hygienická stanice Královéhradeckého kraje se sídlem v Hradci Králové,  
Krajská hygienická stanice Libereckého kraje se sídlem v Liberci,  
Krajská hygienická stanice Moravskoslezského kraje se sídlem v Ostravě,  
Krajská hygienická stanice Olomouckého kraje se sídlem v Olomouci,  
Krajská hygienická stanice Pardubického kraje se sídlem v Pardubicích,  
Krajská hygienická stanice Plzeňského kraje se sídlem v Plzni,  
Krajská hygienická stanice Středočeského kraje se sídlem v Praze,  
Krajská hygienická stanice Ústeckého kraje se sídlem v Ústí nad Labem,  
Krajská hygienická stanice Zlínského kraje se sídlem ve Zlíně

V čele KHS je ředitel, jehož výběr, jmenování a odvolání se řídí zákonem o státní službě. KHS provádí státní zdravotní dozor v následujících oblastech:

- v rámci předcházení vzniku a šíření infekčních onemocnění, ve zdravotnických zařízeních (odbor protiepidemický),
- v oblasti pitných a rekreačních vod, činností epidemiologicky závažných jako je např. kosmetika, kadeřnictví, masáže, pedikúra (hygienu obecná a komunální),
- v oblasti pracovních podmínek z hlediska výskytu škodlivin v pracovním prostředí, v rámci kategorizace prací, provádí šetření podmínek vzniku nemocí z povolání (hygienu práce),
- ve stravovacích službách, v oblasti výrobků určených pro styk s potravinami a pokrmy (hygienu výživy a předmětů běžného užívání),
- v předškolních a školních zařízeních (hygienu dětí a mladistvých).

Hygienické stanice se dále zabývají hodnocením zdravotních rizik z hlediska prevence negativního vlivu na zdravotní stav obyvatelstva, vydávají stanoviska při územních a stavebních řízeních, kolaudacích staveb, řeší podněty občanů, podílí se ve spolupráci s dalšími správními úřady na tvorbě zdravotní politiky kraje a na úkolech integrovaného záchranného systému. V zájmu přiblížení odborné činnosti v oblasti ochrany a podpory veřejného zdraví občanům zřizuje každá KHS svá územní pracoviště.

Ekonomické podmínky KHS byly v hodnoceném roce dány schválenými rozpočty pro rok 2021, které byly v průběhu roku upravovány formou rozpočtových opatření ve smyslu pokynů zřizovatele a rovněž navýšeny o nároky z nespotřebovaných výdajů minulých let a o pojistná plnění.

**Státní ústav pro kontrolu léčiv (SÚKL)** je správním úřadem ustaveným zákonem č. 79/1997 Sb., o léčivech a o změnách a doplnění některých souvisejících zákonů. SÚKL hospodář na základě výjimky z rozpočtových pravidel dané zákonem č. 378/2007 Sb., o léčivech, v platném znění i s mimorozpočtovými prostředky získanými za odborné úkony prováděnými na žádost. Tyto mimorozpočtové zdroje postupně používá pro zajištění své činnosti. Posláním Ústavu je v zájmu ochrany zdraví občanů zajistit, aby se v praxi a při klinickém hodnocení používala pouze farmaceuticky jakostní, účinná a bezpečná léčiva, jakostní a bezpečné suroviny pro výrobu a přípravu léčiv a bezpečné a funkční zdravotnické prostředky s informacemi popisujícími jejich objektivně zjištěné vlastnosti a aby údaje z výzkumu léčiv, surovin a prostředků byly věrohodné a byly získávány eticky.

**Ústav zdravotnických informací a statistiky ČR (ÚZIS ČR)** byl zřízen 1.11.1960; je správcem Národního zdravotnického informačního systému (NZIS) podle zákona č. 372/2011 Sb., o zdravotních službách a podmínkách jejich poskytování (zákon o zdravotních službách) v platném znění. Ústav je součástí státní statistické služby (na základě kompetenčního zákona) a tuto činnost vykonává podle zákona č. 89/1995 Sb., o státní statistické službě, ve znění pozdějších předpisů. Spolupracuje s orgány státní statistické služby, především s Českým statistickým úřadem, zajišťuje vazby mezi NZIS a jednotlivými poskytovateli zdravotních služeb a spolupracuje s provozovateli informačních systémů jiných organizací v resortu i mimo něj. Ústav spolupracuje s asociacemi nemocnic, sdruženími lékařů, odbornými lékařskými společnostmi, zdravotními pojišťovnami a dalšími organizacemi zejména na zpřesňování obsahu NZIS a využití sbíraných dat. V oblasti zdravotnické statistiky na mezinárodní úrovni spolupracuje Ústav zejména s organizacemi WHO, OECD, OSN, EUROSTAT a dalšími.

**Národní lékařská knihovna (NLK)** se řadí mezi veřejné specializované knihovny v oblasti medicíny a příbuzných oborů, je největší knihovnou lékařské literatury v ČR a kromě plnění funkce knihovny je také pověřena funkcí Dokumentačního centra WHO pro ČR. NLK usiluje o rozvoj a zkvalitňování přístupu k vědeckým zdravotnickým informačním zdrojům prostřednictvím moderních knihovnicko-informačních služeb. Využívá technologických řešení pro sdílení informačních zdrojů, digitalizaci fondů a virtualizaci služeb určených odborné i široké veřejnosti. Profesionálně vzdělaní pracovníci poskytují podporu informační a zdravotní gramotnosti.

**Koordinační středisko transplantací (KST)** je organizační složkou státu, kterou založilo MZ na základě zákona č. 285/2002 Sb., o darování, odběrech a transplantacích tkání a orgánů a o změně některých zákonů (transplantační zákon) dne 7.7.2003. KST zajišťuje koordinaci

odběru orgánů a tkání, alokaci orgánů k transplantaci, vedení a správu transplantačních registrů, finanční náhrady pacientům a jejich rodinám dle zákonných předpisů, implementaci evropských standardů do české legislativy a mezinárodní spolupráci při výměně orgánů, kontrolu kvality systémem auditů a akreditací transplantačních center, vzdělávání a informovanost odborné i laické veřejnosti. Cílem činnosti KST je maximální měrou přispět ke zlepšení kvality nebo k záchraně života pacientů.

**Agentura pro zdravotnický výzkum ČR (AZV ČR)** byla zřízena dne 1.4.2014 „Opatřením o zřízení“ v souladu s ustanovením § 4 odst. 1 zákona č. 2019/2000 Sb., o majetku ČR a jejím vystupování v právních vztazích, ve znění pozdějších předpisů. Jejím základním účelem je podpora aplikovaného výzkumu ve zdravotnictví v souladu se zákonem č. 130/2002 Sb., o podpoře výzkumu, experimentálního vývoje a inovací z veřejných prostředků a o změně některých souvisejících zákonů. AZV ČR zajišťuje podklady pro poskytování účelové podpory v souladu s Národní politikou výzkumu, experimentálního vývoje a inovací České republiky, na základě provedené veřejné soutěže ve výzkumu, vývoji a inovacích podle zákona, a to na projekty, ve kterých cíle a způsoby řešení v aplikovaném výzkumu stanovuje sám příjemce.

V působnosti MZ bylo k 31.12. 2021 celkem **45 příspěvkových organizací**. Rozpočet kapitoly 335 – MZ na rok 2021 obsahoval prostředky na dotace podnikatelským subjektům, neziskovým a podobným organizacím, transfery vysokým školám a veřejným výzkumným institucím, ostatním příspěvkovým organizacím a transfery veřejným rozpočtům územní úrovně.

V přímé působnosti MZ byly i státní podniky, a to BALMED Praha, státní podnik, Horské lázně Karlova Studánka, státní podnik, Státní léčebné lázně Bludov, státní podnik, Státní léčebné lázně Janské Lázně, státní podnik, Zdravotnické zásobování, státní podnik "v likvidaci".

Organizační schéma kapitoly MZ obsahuje příloha č. 1, včetně následných tabulek vyjádření kompetenčního uspořádání mezi správcem kapitoly a jím zřízenými OSS, PO a státními podniky. Seznam org. složek státu a příspěvkových organizací je uveden v Tabulce č. 11.

### **1.1. Vyhodnocení splnění priorit uvedených v Programovém prohlášení vlády**

Plnění úkolů za rok 2021 bylo značně ovlivněno pandemií Covid-19, kdy došlo u některých vládních úkolů k posunutí termínu ukončení. Následky a další vývoj pandemie Covid-19 i do budoucna ovlivní plnění dalších nesplněných úkolů Ministerstva zdravotnictví. Celkově lze i přes nastalou situaci rok 2021 zhodnotit z pohledu Ministerstva zdravotnictví jako úspěšný.

Obecně lze hlavní cíle Ministerstva zdravotnictví pro kalendářní rok 2021 rozdělit do následujících dílčích kategorií, které odpovídají jednotlivým oblastem definovaným v programovém prohlášení vlády:

1. Řízení kvality zdravotní péče
2. Reforma hrazení zdravotní péče
3. Elektronizace zdravotnictví
4. Zlepšování zdravotní péče
5. Transparentnost systému, lepší postavení pacientů
6. Zlepšení pracovních podmínek zdravotnických pracovníků

K jednotlivým kategoriím lze uvést následující úspěšné dílčí úkoly:

#### **Personální situace ve zdravotnictví:**

Ministerstvo se postavilo čelem jednomu z největších problémů našeho zdravotnictví. Tím je nedostatek zdravotníků. Díky vládní finanční podpoře mohou lékařské fakulty každý rok navýšit počty přijímaných studentů o 20-25 %. Do roku 2029 na to obdrží celkem 7 mld. Kč. Snížila se administrativní zátěž zdravotníků. Provedl se administrativní audit, zjednodušilo se vedení dokumentace a spustil se nový vzdělávací program „Administrativní pracovník ve zdravotnictví“. Tento kurz od začátku roku 2020 pomáhá rozšířit administrativní posily ve zdravotnických zařízeních. Zavedla se stipendia pro zdravotníky při studiu ve státních nemocnicích. Posílila se

kompetence praktických lékařů a sester, aby se zvýšila atraktivita tohoto povolání. Byla spuštěna psychosociální podpora zdravotníků, aby jim byla nabídnuta pomoc v těžkých pracovních i osobních situacích. Proběhla kampaň „Studuj zdravku“, s cílem podpořit tím zájem mladých lidí o studium na středních zdravotnických školách. V roce 2018 a 2021 bylo provedeno dotazníkové šetření spokojenosti nelékařských zdravotnických pracovníků. Zapojilo se až neuvěřitelných 15,5 tisíce zdravotníků.

### **Primární péče a pilíře reformy:**

Proběhlo posílení kompetencí praktických lékařů. Vymezení jejich kompetencí ve vztahu ke specialistům, zlepšení koordinace činnosti praktiků a specialistů. Předepisování širšího spektra léků. Praktici mohou nově například předepisovat přípravky k lokální léčbě atopického ekzému, antivirotika proti infekcím vyvolaným herpesvirem, protizánětlivé léky na artritidu či revmatickou bolest. A pokračuje se v oblasti diabetu. Nové služby pro pacienty. U dospělých pacientů je to například prediabetes, časný záchyt demence, péče po onkologické léčbě a management kolorektálního screeningu. U dětských pacientů je to obezita, edukační pohovor o očkování nebo časný záchyt očních vad. Lékaři se více zaměří na péči o chronické pacienty. Navyšování výkonové složky platby od pojišťoven. Cílem je motivovat lékaře, aby se více starali o své pacienty a poskytovali tak větší množství péče, například měli delší ordinací hodiny. Nový koncept lékařských pohotovostních služeb. Současné pohotovosti se postupně přidruží k urgentním příjmům. Výhodou je, že v akutních případech bude mít praktický lékař za zády plně vybavený komplement a pacient se tak v případě potřeby dostane včas do rukou specialisty. Sdružené praxe. Více lékařů na jednu ordinaci, ve které sdílejí sesterský personál, vybavení i administrativu. Výhodou je pro pacienta široká dostupnost, a to i brzy ráno či ve večerních hodinách. Pro mladé lékaře, resp. lékařky pak větší flexibilita. Standardizace vybavení ordinací. Současné standardy jsou zastaralé a neodpovídají současným možnostem ordinací praktických a dětských lékařů. Přichází nové moderní diagnostické a léčebné metody. Cílem je zlepšení vybavenosti ordinací na úroveň odpovídající standardu primární péče vyspělých států EU. Podpora vzdělávání a rozvoje oborů všeobecné praktické lékařství a praktické lékařství pro děti a dorost. Praktičtí i dětské lékaři stárnou. Posílení role primární péče přiláká více zájemců z řad mladých lékařů. Mladí chtějí léčit, a ne vypisovat žádanky.

### **Domácí péče:**

Domácí péče byla v minulosti výrazně podfinancována a na její úkor byly upřednostňovány jiné segmenty zdravotní péče, například nemocnice. Dnes ale patří mezi priority tohoto resortu. Ministerstvo pod vedením Adama Vojtěcha od začátku jasně deklarovalo rovný přístup ke všem segmentům. Úhrady pro domácí péči byly narovnané a za poslední čtyři roky výrazně vzrostly. Ministr Vojtěch vytvořil pracovní skupinu, která pojmenovává problémy a připravuje návrhy systémových změn vedoucí k efektivnímu poskytování domácí péče v ČR. Poprvé v historii byla také vytvořena koncepce domácí péče.

Od ledna 2022 čeká domácí péči řada pozitivních změn. Domácí péče bude pro pacienty dostupnější. Indikovat ji nově může širší okruh lékařů, například ambulantní specialisté, lékaři poskytovatele poskytující lékařskou pohotovostní službu, lékaři poskytovatele poskytujícího zdravotní služby na urgentním příjmu. Sestry v domácí péči získají větší kompetence. Budou mít možnost předepisovat vybrané zdravotnické prostředky, jako například krycí a obvazový materiál, zdravotnické prostředky pro inkontinentní pacienty a pro pacienty se stomií a zdravotnické prostředky pro kompresivní terapii. Parkování u pacienta bude snadnější. Vozidla poskytovatele domácí zdravotní péče mají výjimku ze zákazu stání. Segmentu domácí péče znovu porostou úhrady. Pro rok 2022 o 9 %. Ministerstvo pracuje na novele vyhlášky o činnostech zdravotnických pracovníků a jiných odborných pracovníků, která by měla mimo jiné posílit samostatnost a odpovědnost sester při poskytování zdravotní péče ve vlastním sociálním prostředí. Změna by měla být účinná od 1. července 2022.

## **Péče o duševní zdraví prochází proměnou**

Zastaralá síť velkých léčeben se změnila v moderní systém páteřních nemocnic s akutní péčí v kombinaci s ambulantní a komunitní péčí v podobě center duševního zdraví. Lidé s duševními problémy se za podpory multidisciplinárních týmů mohou vrátit do běžného života. Zvyšuje se kvalita péče a boří se mýty o duševních nemocech. Pracuje se na řešení palčivého nedostatku dětských psychiatrů. Zakládají se centra duševního zdraví. Již funguje 30 center, cíl je 100 center a pokrytí této komunitní péče po celé ČR. Centra duševního zdraví jsou na začátku v pilotním projektu podpořena evropskými penězi, následně jsou hrazena zdravotními pojišťovkami. V současné době pečují o více než 4,5 tisíc osob. To jsou pacienti, kteří již nemusí žít v léčebnách, ale mohou se díky podpoře odborníků, kteří jim pomáhají v jejich domácím prostředí, vrátit do normálního života. Podporuje se vznik psychiatrických ambulancí. Staví se nové moderní psychiatrické kliniky po celé ČR. Výrazně se zvyšují úhrady pro psychiatrii, jak lůžkovou, tak ambulantní. Byla ustanovena Rada vlády pro duševní zdraví, která koordinuje politiku duševního zdraví a řídí implementaci strategických dokumentů pro tuto oblast.

## **Elektronizace zdravotnictví:**

Nastartovala se elektronizace zdravotnictví (eHealth). První leden roku 2022 se zapsal do historie. Vešel v účinnost úplně první zákon o elektronizaci zdravotnictví, který vytvořil podmínky pro rozvoj elektronické komunikace ve zdravotnictví. Urychlí tok informací a sníží administrativní zátěž. Umožní bezpečné elektronické sdílení dat mezi poskytovateli, zdravotními pojišťovkami a pacienty. Pacienti budou mít rychle a jednoduše dostupné informace ze své zdravotnické dokumentace. Podpoří větší dostupnost a kvalitu zdravotní péče. Posílí informovanost pacientů a zvýší jejich zapojení do péče o vlastní zdraví. Ministerstvo rozvíjelo a podporovalo telemedicínu, protože má obrovský přínos zejména pro chronické pacienty. Za poslední roky vznikla dvě velká telemedicínská centra ve Fakultní nemocnici Olomouc a Fakultní nemocnici Ostrava. Systémovým rozvojem tohoto nového typu péče se zabývá pracovní skupina pro telemedicínu. Elektronický recept představuje první úspěšný a masově používaný prvek elektronizace v našem zdravotnictví. Přináší vyšší míru bezpečí při výdeji léků. Pacienti díky eReceptu nemusí také pokaždé navštívit lékaře, protože eRecept se dá předepsat na dálku a poslat skrze SMS, email nebo patientskou aplikaci. Pacienti mají v aplikaci přehled o všech svých receptech. Sdílený lékový záznam pacienta Díky němu lékař ví, jaké léky pacient užívá a může tak lépe nastavit a hlídat jeho léčbu. Zvýšila se tím významně bezpečnost pacienta. Pacient je chráněn před nežádoucími kombinacemi léků, které by mohly poškodit jeho zdraví. Předchází také duplicitnímu užívání léků. Od ledna 2022 se spouští systém eOčkování. Vedle přehledu o předepsaných lécích a receptech bude mít každý nově elektronicky evidované i záznamy o očkování. Pacienti a lékaři tak najdou informace o aplikovaných vakcínách na jednom místě. eRecept s modrým pruhem. Vystavování receptů na léčivé přípravky s obsahem vysoce návykových látek byly dodnes v papírové podobě a poznáte je tak, že je na nich modrý pruh. Od 1. ledna 2022 budou stejně jako normální léky na eRecept. Včetně konopí pro léčebné použití. Lékařům a lékárníkům se tak výrazně zjednoduší proces evidence a kontroly receptů s modrým pruhem, které bylo doposud nutné vyplňovat ve třech listinných kopiích. Od 1. března 2022 začne fungovat elektronický poukaz na zdravotnické prostředky. Lékaři budou moci pacientům předepsat na dálku nejen léky, ale i poukazy na pomůcky, které pravidelně používají. Předepisující vystaví ePoukaz obdobně jako tomu je u eReceptu. Pacient bude mít k dispozici náhled na veškeré své ePoukazy v patientské aplikaci.

Proběhlo otevření dat Ministerstva zdravotnictví. Datové sady resortu jsou na [opendata.mzcr.cz](https://opendata.mzcr.cz), do budoucna i data přímo řízených organizací. Novelou zákona o zdravotních službách byly vytvořeny tzv. resortní referenční statistiky. Skrze ně bude Ústav zdravotnických informací a statistiky zveřejňovat otevřená data o kvalitě, výkonnosti a dostupnosti zdravotnictví. Od 1. ledna 2022 otevřel svá data i Státní ústav pro kontrolu léčiv.

### **Kvalita zdravotní péče:**

Společně s Kanceláří zdravotního pojištění byl vytvořen Portál ukazatelů kvality zdravotních služeb. Dále byl spuštěn i projekt klinických doporučených postupů. Jeho cílem je návrh standardizovaného systému/závazné metodiky tvorby a aktualizace návrhů KDP v České republice za účelem zvýšení dostupnosti, kvality a efektivity zdravotních služeb.

### **Prevence:**

Byly spuštěny nové preventivní a screeningové programy. Od 1. ledna 2022 budou praktičtí lékaři ve svých ordinacích cíleně oslovovat silné kuřáky ve věku 55 až 75 let, kteří kouří minimálně 20 cigaret denně, a posílat je k plicním lékařům a na vyšetření CT. Aktivně se řešila nadměrná konzumace alkoholu a užívání tabáku (např. zvýšení sazeb DPH). Byl připraven strategický dokument Zdraví 2030.

### **Paliativní péče:**

Paliativní péče ve zdravotnických zařízeních se díky úspěšnému pilotnímu projektu poprvé dostala do úhradové vyhlášky. Od roku 2022 budou pojišťovny platit týmy v 25 nemocnicích. Ministrem Vojtěchem spolu s představiteli všech sedmi českých zdravotních pojišťoven a České společnosti paliativní medicíny ČLS JEP bylo podepsáno Memorandum o spolupráci na systematickém rozvoji paliativní péče v ČR. V procesu je stále Metodika zavádění paliativní péče v nemocnicích akutní a následné péče a Standardy poskytování konziliární paliativní péče. Byl spuštěn projekt na podporu domácí paliativní péče. Cílem je zlepšit kvalitu života nevléčitelně nemocných a umírajících pacientů v domácím prostředí.

### **Reforma systému veřejného zdraví:**

Byla zahájena práce na reformě systému veřejného zdravotnictví. Pandemie covid-19 nám ukázala, že ČR potřebuje silnou a akceschopnou odbornou autoritu „Czech CDC“ nebo „český Robert Koch Institut“, která bude připravena řešit všechny přicházející zdravotní hrozby. Ministrem Vojtěchem byla ustanovena skupina pod vedením doc. Rastislava Maďara, která ve spolupráci se všemi klíčovými zástupci orgánů ochrany veřejného zdraví, vytvořila první záměr reformy.

### **Letecká záchranná služba:**

Uskutečnil se podpis memoranda ministrem Vojtěchem a ministrem Havlíčkem, které se stalo základem pro spolupráci, koordinaci a zajištění trvale udržitelné úrovně bezpečnosti provozu a rozvoje letecké záchranné služby.

### **Další:**

Byl připraven projekt společných nákupů přímo řízených nemocnic, přičemž úspěšně proběhla pilotní fáze – nákup 10 komodit. Znamená to významné úspory pro systém a možnost sdílení know-how mezi nemocnicemi.

Byl spuštěn zdravotnický informační portál pro veřejnost – [www.nzip.cz](http://www.nzip.cz)

## 2. Schválený rozpočet kapitoly 335 – Ministerstvo zdravotnictví na rok 2021 a rozpočtová opatření

PSP ČR schválila dne 18. prosince 2020 svým usnesením č. 1432 zákon č. 600/2020 Sb., o státním rozpočtu České republiky na rok 2021 a v jeho rámci i rozpočet kapitoly 335 – Ministerstvo zdravotnictví (dále jen MZ) v základních ukazatelích:

- Příjmy celkem 1 859 800 000 Kč
- Výdaje celkem 10 038 349 373 Kč

Běžné výdaje byly schváleny v objemu 7 628 349 tis. Kč a kapitálové výdaje ve výši 2 410 000 tis. Kč.

Zákon č. 92 ze dne 18. února 2021, kterým se změnil zákon č. 600/2020 Sb., o státním rozpočtu České republiky na rok 2021 stanovil nově pro MZ:

- Příjmy celkem 6 859 800 000 Kč
- Výdaje celkem 18 038 349 373 Kč

Z důvodu stále pokračující epidemie nemoci COVID-19, bylo nutné přijmout novelu (zákon č. 92/2021 Sb.), která odrážela aktuální vývoj boje s epidemií. V rámci novely došlo k navýšení příjmů kapitoly Ministerstvo zdravotnictví o 5 mld. Kč. Jednalo se o předpokládanou refundaci prostředků od zdravotních pojišťoven za nakoupené a vyočkované vakcíny.

Zákon č. 92/2021 Sb. také nově stanovil celkové výdaje pro Ministerstvo zdravotnictví ve výši 18 038 349 tis. Kč, tj. navýšené o 8 mld. Kč. Běžné výdaje byly nově schváleny v objemu 15 628 349 tis. Kč a kapitálové výdaje zůstaly v objemu 2 410 000 tis. Kč.

Ve specifických ukazatelích výdajů se číslo „2 629 736 756“ (ostatní výdaje na státní správu) nahradilo číslem „2 976 336 756“, číslo „1 564 693 715“ (Lůžková péče) se nahradilo číslem „2 164 693 715“ a číslo „1 337 710 170“ (Zvláštní zdravotnická zařízení a služby pro zdravotnictví) se nahradilo číslem „8 391 110 170“.

Navýšení v ukazateli ostatní výdaje na státní správu bylo určeno úseku Hlavní hygieničky pro Chytrou karanténu. Navýšení rozpočtu Ministerstva zdravotnictví v oblasti lůžkové péče (+600 mil. Kč) bylo určeno na kompenzaci daňové povinnosti 6 fakultních nemocnic v souvislosti s poskytnutím 6,6 mld. Kč v roce 2020 na jejich oddlužení. O další prostředky byl navýšen ukazatel Zvláštní zdravotnická zařízení a služby pro zdravotnictví (+7mld. Kč) na nákup vakcín a 53 400 tis. Kč pro ÚZIS na nákup IT techniky pro Chytrou karanténu.

*V průběhu roku 2021 došlo ke zvýšení rozpočtu kapitoly na základě těchto rozpočtových opatření:*

### Rozpočtové opatření č. 3 – čj.: MF – 4411/2021/1404-3 ze dne 4.3.2021

Zvýšení rozpočtu běžných výdajů kapitoly MZ o 356 730 Kč a snížení rozpočtu výdajů kapitoly Všeobecná pokladní správa, pol. Prostředky na financování stáží zaměstnanců české státní správy a institucích EU o stejnou částku. Uvolněné prostředky byly účelově (kód účelu 163980008) určeny na úhradu výdajů souvisejících s vysláním národní expertky v rámci Programu NEPT od 1.1.2021 do 15.3.2021. Rozpočtové opatření bylo provedeno změnou údajů v rozpočtovém systému dne 3.3.2021.

### Rozpočtové opatření č. 5 – čj.: MF – 7010/2021/1404-3 ze dne 16.3.2021

Zvýšení rozpočtu běžných výdajů kapitoly MZ o 324 562 Kč a snížení rozpočtu výdajů kapitoly Technologická agentura ČR. Prostředky VVI byly určeny na řešení části programového projektu TL03000709 „Na umírání záležitostí“ pro Ústav zdravotnických informací a statistiky ČR. Úprava se týkala navýšení platů a příslušenství VVI. Rozpočtové opatření bylo provedeno změnou údajů v rozpočtovém systému dne 15.3.2021.

### Rozpočtové opatření č. 6 – čj.: MF – 8562/2021/1404-3 ze dne 18.3.2021

MF provedlo rozpočtové opatření, kterým se na základě UV č. 274/2021 snížil rozpočet výdajů kapitoly 398 - Všeobecná pokladní správa, pol. Prostředky na podporu veřejného sektoru, o 6 100 000 000 Kč a o stejnou částku se zvýšil rozpočet běžných výdajů MZ. Uvolněné prostředky byly účelově (kód účelu 203980053 – Výdaje spojené s epidemií COVID-19 mimořádné finanční

ohodnocení zaměstnanců poskytovatelů lůžkové péče) určeny na pokrytí odměn pro zaměstnance u poskytovatelů lůžkové péče pro rok 2021, včetně souvisejících výdajů, kteří se v době pandemie COVID-19 podíleli na plnění úkolů stanovených krizovými opatřeními a mimořádnými opatřeními MZ. Rozpočtové opatření bylo provedeno změnou údajů v rozpočtovém systému dne 18.3.2021.

Rozpočtové opatření č. 9 – čj.: MF – 10028/2021/1404-3 ze dne 1.04.2021

MF provedlo rozpočtové opatření, kterým se zvýšil rozpočet kapitálových výdajů kapitoly MZ o 3 011 406 Kč a snížil rozpočet výdajů MŽP o stejnou částku. Prostředky s účelem 173150001 – Nová zelená úsporám byly určeny na akce Provedení energeticky úsporných opatření v budově MZ (1 491 842 Kč), Energetické úspory v objektech Psychiatrické nemocnice Bohnice (617 760 Kč) a Energetické úspory v objektech Psychiatrické nemocnice Kosmonosy (901 804 Kč). Rozpočtové opatření bylo provedeno změnou údajů v rozpočtovém systému dne 31.03.2021.

Rozpočtové opatření č. 10 – čj.: MF – 10543/2021/1404-3 ze dne 8.04.2021

MF provedlo rozpočtové opatření, kterým se zvýšil rozpočet běžných výdajů kapitoly MZ o 820 000 Kč a o stejnou částku se snížil rozpočet výdajů kapitoly MMR. Prostředky v rámci titulu COVID-19-Lázně o podpoře lázeňského cestovního ruchu byly určeny pro Léčebné lázně Kynžvart a Nemocnici Na Bulovce. Rozpočtové opatření bylo provedeno změnou údajů v rozpočtovém systému dne 7.04.2021.

Rozpočtové opatření č. 12 – čj.: MF – 12386/2021/1404-3 ze dne 26.04.2021

MF provedlo rozpočtové opatření, kterým se zvýšil rozpočet běžných výdajů kapitoly MZ o 3 900 000 Kč a o stejnou částku se snížil rozpočet výdajů kapitoly MPSV. Prostředky byly v rámci Programu podpory B – podpora sociálních služeb s nadregionální a celostátní působností určeny na základě vydaného rozhodnutí pro Psychiatrickou nemocnici v Opavě. Rozpočtové opatření bylo provedeno změnou údajů v rozpočtovém systému dne 23.04.2021.

Rozpočtové opatření č. 13 – čj.: MF – 12647/2021/1404-3 ze dne 26.04.2021

MF provedlo rozpočtové opatření, kterým se na základě UV č. 274/2021 snížil rozpočet výdajů kapitoly 398 – Všeobecná pokladní správa o 6 100 000 000 Kč a o stejnou částku se zvýšil rozpočet běžných výdajů MZ. Uvolněné prostředky byly účelově určeny na pokrytí odměn pro zaměstnance u poskytovatelů lůžkové péče pro rok 2021, včetně souvisejících výdajů, kteří se v době epidemie COVID-19 podíleli na plnění úkolů stanovených krizovými opatřeními a mimořádnými opatřeními MZ. Kód účelu uvolněných prostředků 203980053 – Výdaje spojené s epidemií COVID-19 (mimořádné finanční ohodnocení zaměstnanců poskytovatelů lůžkové péče). Rozpočtové opatření bylo provedeno změnou údajů v rozpočtovém systému dne 23.04.2021.

Rozpočtové opatření č. 15 – čj.: MF – 12255/2021/1404-3 ze dne 29.04.2021

MF provedlo rozpočtové opatření, kterým se na základě UV č. 310/2021, bod 2/b) snížil rozpočet výdajů kapitoly 398 – Všeobecná pokladní správa o 51 780 540 Kč a o stejnou částku se zvýšil rozpočet běžných výdajů MZ. Uvolněné prostředky byly účelově určeny na zajištění krytí mimořádných odměn Státního zdravotního ústavu, Zdravotního ústavu se sídlem v Ústí nad Labem a Zdravotního ústavu se sídlem v Ostravě včetně příslušenství. Kód účelu uvolněných prostředků 213980014 – Výdaje spojené s epidemií COVID-19 (mimořádné odměny zaměstnanců SZÚ, ZÚ Ústí a ZÚ Ostrava). Současně tímto byly navýšeny limity mzdových nákladů SZÚ (změna č. 5 byla promítnuta v rozsahu přílohy "Závazné objemny na platy a OPPP". Rozpočtové opatření bylo provedeno změnou údajů v rozpočtovém systému dne 28.04.2021.

Rozpočtové opatření č. 16 – čj.: MF – 13687/2021/1404-3 ze dne 30.04.2021

MF provedlo rozpočtové opatření, kterým se na základě UV č. 417/2021 snížil rozpočet výdajů kapitoly 398 – Všeobecná pokladní správa o 219 578 724 Kč a o stejnou částku se zvýšil rozpočet běžných výdajů MZ. Uvolněné prostředky byly účelově určeny na pokrytí odměny pro zaměstnance u poskytovatelů lůžkové péče pro rok 2021, včetně souvisejících výdajů, kteří se v době epidemie COVID-19 podíleli na plnění úkolů stanovených krizovými opatřeními a mimořádnými opatřeními MZ. Kód účelu uvolněných prostředků 203980053 – Výdaje spojené s epidemií COVID-19 (mimořádné finanční ohodnocení zaměstnanců poskytovatelů lůžkové péče). Rozpočtové opatření bylo provedeno změnou údajů v rozpočtovém systému dne 30.04.2021.



Rozpočtové opatření č. 18 – čj.: MF – 14419/2021/1404-3 ze dne 13.5.2021

MF provedlo rozpočtové opatření, kterým se zvýšil rozpočet běžných výdajů kapitoly MZ o 259 000 Kč a o stejnou částku se snížil rozpočet výdajů kapitoly Ministerstvo kultury. Prostředky byly určeny pro NLK na projekty z programu Veřejné informační služby knihoven (VISK). Rozpočtové opatření bylo provedeno změnou údajů v rozpočtovém systému dne 12.05.2021.

Rozpočtové opatření č. 20 – čj.: MF – 14745/2021/1404-3 ze dne 17.5.2021

MF provedlo rozpočtové opatření, kterým se na základě UV č. 310/2021, bod 2/a) snížil rozpočet výdajů kapitoly 398 – Všeobecná pokladní správa o 132 580 223 Kč a o stejnou částku se zvýšil rozpočet běžných výdajů MZ. Uvolněné prostředky byly účelově určeny na změnu systemizace (UV č. 406/21) v souvislosti s vyplacením mimořádných odměn zaměstnancům krajských hygienických stanic včetně příslušenství. Kód účelu uvolněných prostředků 213980018 – Výdaje spojené s epidemií COVID-19 (mimořádné odměny zaměstnanců KHS). Rozpočtové opatření bylo provedeno změnou údajů v rozpočtovém systému dne 17.5.2021.

Rozpočtové opatření č. 21 – čj.: MF – 15188/2021/1404-3 ze dne 17.5.2021

MF provedlo rozpočtové opatření, kterým se snížil rozpočet výdajů kapitoly 398 – Všeobecná pokladní správa, vládní rozpočtová rezerva o 50 000 000 Kč a o stejnou částku se zvýšil rozpočet běžných výdajů MZ. Uvolněné prostředky byly účelově určeny na financování sekvenace viru SARS-CoV-2. Kód účelu uvolněných prostředků 213980019 – Výdaje spojené s epidemií COVID-19 (financování sekvenace viru SARS-CoV-2). Rozpočtové opatření bylo provedeno změnou údajů v rozpočtovém systému dne 17.5.2021.

Rozpočtové opatření č. 24 – čj.: MF – 17243/2021/1404-3 ze dne 1.6.2021

MF provedlo rozpočtové opatření, kterým se zvýšil rozpočet běžných výdajů kapitoly MZ o 662 310 Kč a o stejnou částku se snížil rozpočet výdajů kapitoly MPSV. Prostředky s kódem účelu 213980012 – Výdaje spojené s epidemií COVID-19 (neinvestiční nedávkové transfery) byly určeny pro Psychiatrickou nemocnici v Opavě (314 430 Kč) a Psychiatrickou nemocnici Bohnice (347 880 Kč) na mimořádné odměny pro zaměstnance sociálních služeb v souvislosti s pracovním nasazením při epidemii COVID-19. Rozpočtové opatření bylo provedeno změnou údajů v rozpočtovém systému dne 1.6.2021.

Rozpočtové opatření č. 26 – čj.: MF – 19252/2021/1404-3 ze dne 16.6.2021

MF provedlo rozpočtové opatření, kterým se zvýšil rozpočet běžných výdajů kapitoly MZ o 30 000 Kč a o stejnou částku se snížil rozpočet výdajů kapitoly Ministerstvo kultury. Prostředky byly určeny pro PN Horní Beřkovice na realizaci projektu „Divadlo nám pomáhá 2021“. Rozpočtové opatření bylo provedeno změnou údajů v rozpočtovém systému dne 16.06.2021.

Rozpočtové opatření č. 28 – čj.: MF – 20193/2021/1404-3 ze dne 30.6.2021

MF provedlo rozpočtové opatření, kterým se zvýšil rozpočet kapitálových výdajů kapitoly MZ o 4 482 631 Kč a o stejnou částku se snížil rozpočet výdajů kapitoly MŽP. Prostředky, kterým byl stanoven kód účelu 173150001 – Nová zelená úsporám, byly jako podíl SR určeny na akci Hamzovy odborné léčebny Luže – Košumberk – energetické úspory pavilonu K. Rozpočtové opatření bylo provedeno změnou údajů v rozpočtovém systému dne 30.06.2021.

Rozpočtové opatření č. 29 – čj.: MF – 17711/2021/1404-3 ze dne 8.7.2021

MF provedlo rozpočtové opatření, kterým se zvýšil rozpočet běžných výdajů kapitoly MZ o 66 000 Kč a o stejnou částku se snížil rozpočet výdajů kapitoly Ministerstvo kultury. Prostředky byly určeny pro ZÚ v Ostravě na realizaci projektu programu Veřejné informační služby knihoven (VISK) „Přechod z knihovního systému Clavius na systém Tritius“. Rozpočtové opatření bylo provedeno změnou údajů v rozpočtovém systému dne 7.7.2021.

Rozpočtové opatření č. 30 – čj.: MF – 22317/2021/1404-3 ze dne 29.7.2021

MF provedlo rozpočtové opatření, kterým se na základě UV č. 597/2021 snížil rozpočet výdajů kapitoly 398 - Všeobecná pokladní správa, pol. Vládní rozpočtová rezerva, o 50 000 000 Kč a o stejnou částku se zvýšil rozpočet běžných výdajů MZ. Uvolněné prostředky byly účelově (kód účelu 203980065 – Výdaje spojené s epidemií COVID-19 - nákup nástrojů k realizaci komunikační kampaně) určeny na zajištění nákupu nástrojů k realizaci komunikační kampaně. Rozpočtové opatření bylo provedeno změnou údajů v rozpočtovém systému dne 29.7.2021.

Rozpočtové opatření č. 31 – čj.: MF – 24652/2021/1404-3 ze dne 23.8.2021

MF provedlo rozpočtové opatření, kterým se na základě UV č. 595/2021 snížil rozpočet výdajů kapitoly 398 - Všeobecná pokladní správa, pol. Prostředky na podporu veřejného sektoru, o 856 000 000 Kč a o stejnou částku se zvýšil rozpočet běžných výdajů MZ. Uvolněné prostředky byly účelově (kód účelu 213980036 – Výdaje spojené s epidemií COVID-19 - mimořádný dotační prg pro poskytovatele lůžkové péče s cílem prevence negativních dopadů psychické a fyzické zátěže a obnovy psychických a fyzických sil pro pracovníky ve zdravotnictví) určeny na mimořádný dotační program, který má za cíl snížit negativní dopady psychické a fyzické zátěže zdravotnických pracovníků a obnovit jejich psychické a fyzické síly. Rozpočtové opatření bylo provedeno změnou údajů v rozpočtovém systému dne 23.8.2021.

Rozpočtové opatření č. 32 – čj.: MF – 26761/2021/1404-3 ze dne 20.9.2021

MF provedlo rozpočtové opatření, kterým se zvýšil rozpočet běžných výdajů kapitoly MZ o 83 000 Kč a o stejnou částku se snížil rozpočet výdajů kapitoly MPSV. Prostředky byly určeny pro FN Ostrava na financování zvýšených provozních výdajů a sanaci výpadků příjmů v souvislosti s přijímáním karanténních, mimořádných a krizových opatření v sociálních službách v souvislosti s epidemií COVID-19 (kód účelu 213980012 - Neinvestiční nedávkové transfery). Rozpočtové opatření bylo provedeno změnou údajů v rozpočtovém systému dne 16.09.2021.

Rozpočtové opatření č. 34 – čj.: MF – 27370/2021/1404-3 ze dne 29.9.2021

MF provedlo rozpočtové opatření, kterým se zvýšil rozpočet běžných výdajů kapitoly MZ o 100 000 Kč a o stejnou částku se snížil rozpočet výdajů kapitoly ČSÚ. Prostředky byly určeny na základě uzavřené dohody o realizaci projektu PPPs určeny pro ÚZIS ČR na platy řešitelského týmu. Rozpočtové opatření bylo provedeno změnou údajů v rozpočtovém systému dne 27.09.2021.

Rozpočtové opatření č. 35 – čj.: MF – 27965/2021/1404-3 ze dne 1.10.2021

MF provedlo rozpočtové opatření, kterým se na základě UV č. 806/2021 snížil rozpočet výdajů kapitoly 398 - Všeobecná pokladní správa, pol. Vládní rozpočtová rezerva, o 176 000 000 Kč a o stejnou částku se zvýšil rozpočet běžných výdajů MZ. Uvolněné prostředky byly účelově (kód účelu 203980036 – Výdaje spojené s epidemií COVID-19 – Chytrá karanténa 2.0) určeny na zvýšené provozní výdaje MZ související s implementací Chytré karantény 2. Rozpočtové opatření bylo provedeno změnou údajů v rozpočtovém systému dne 30.9.2021.

Rozpočtové opatření č. 36 – čj.: MF – 28199/2021/1404-3 ze dne 4.10.2021

MF provedlo rozpočtové opatření, kterým se zvýšil rozpočet kapitálových výdajů kapitoly MZ o 4 690 487 Kč, o částku 210 722 Kč rozpočet běžných výdajů a o stejnou částku se snížil rozpočet výdajů kapitoly MŽP. Prostředky, kterým byl stanoven kód účelu 173150001 – Nová zelená úsporám, byly jako podíl SR určeny na akci KHS Královéhradeckého kraje – zateplení Habermanova 19, HK. Rozpočtové opatření bylo provedeno změnou údajů v rozpočtovém systému dne 1.10.2021.

Rozpočtové opatření č. 37 – čj.: MF – 28945/2021/1404-3 ze dne 7.10.2021

MF provedlo rozpočtové opatření, kterým se zvýšil rozpočet běžných výdajů kapitoly MZ o 8 327 000 Kč a o stejnou částku se snížil rozpočet výdajů kapitoly Úřad vlády. Prostředky byly určeny na realizaci projektů protidrogové politiky zajišťovaných příspěvkovými organizacemi MZ. Rozpočtové opatření bylo provedeno změnou údajů v rozpočtovém systému dne 6.10.2021.

Rozpočtové opatření č. 39 – čj.: MF – 28007/2021/1404-3 ze dne 12.10.2021

MF provedlo rozpočtové opatření, kterým se zvýšil rozpočet běžných výdajů kapitoly MZ o 100 000 000 Kč a o stejnou částku se snížil rozpočet výdajů kapitoly Státní dluh. Prostředky byly určeny na financování dětské a dorostové psychiatrie. Rozpočtové opatření bylo provedeno změnou údajů v rozpočtovém systému dne 12.10.2021.

Rozpočtové opatření č. 40 – čj.: MF – 29706/2021/1404-3 ze dne 15.10.2021

MF provedlo rozpočtové opatření, kterým se zvýšil rozpočet běžných výdajů kapitoly MZ o 1 024 000 Kč a o stejnou částku se snížil rozpočet výdajů kapitoly Ministerstvo pro místní rozvoj. Prostředky v rámci titulu COVID-19 – Lázně o podpoře lázeňského cestovního ruchu byly určeny pro příjemce Léčebné lázně Kynžvart a Nemocnice Na Bulovce. Rozpočtové opatření bylo provedeno změnou údajů v rozpočtovém systému dne 14.10.2021.

Rozpočtové opatření č. 41 – čj.: MF – 29086/2021/1404-3 ze dne 15.10.2021

MF provedlo rozpočtové opatření, kterým se na základě UV č. 807/2021, bodů 2/a) a 2/b), snížil rozpočet výdajů kapitoly 398 - Všeobecná pokladní správa, pol. Vládní rozpočtová rezerva, o 127 000 000 Kč a o stejnou částku se zvýšil rozpočet běžných výdajů MZ. Uvolněné prostředky byly účelově (kód účelu 213980046 – Výdaje spojené s epidemií COVID-19 – zvýšené osobní náklady KHS a ÚZIS ČR) určeny na vyplacení mimořádných odměn zaměstnancům KHS ve výši 125 000 000 Kč včetně příslušenství a na krytí zvýšených osobních nákladů zaměstnanců ÚZIS ve výši 2 000 tis. Kč. Rozpočtové opatření bylo provedeno změnou údajů v rozpočtovém systému dne 14.10.2021.

Rozpočtové opatření č. 44 – čj.: MF – 31084/2021/1404-3 ze dne 29.10.2021

MF provedlo rozpočtové opatření, kterým se zvýšil rozpočet běžných výdajů kapitoly MZ o 26 760 Kč a o stejnou částku se snížil rozpočet výdajů kapitoly MPSV. Prostředky s kódem účelu 213980012 – Výdaje spojené s epidemií COVID-19 (neinvestiční nedávkové transfery) byly určeny pro Psychiatrickou nemocnici Bohnice na mimořádné odměny pro zaměstnance sociálních služeb v souvislosti s pracovním nasazením při epidemii COVID-19 v období od října 2020 do února 2021. Rozpočtové opatření bylo provedeno změnou údajů v rozpočtovém systému dne 27.10.2021.

Rozpočtové opatření č. 46 – čj.: MF – 32474/2021/1404-3 ze dne 26.11.2021

MF provedlo rozpočtové opatření, kterým se zvýšil rozpočet kapitálových výdajů kapitoly MZ o 54 178 Kč a o stejnou částku se snížil rozpočet výdajů kapitoly MŽP. Prostředky, kterým byl stanoven kód účelu 173150001 – Nová zelená úsporám, byly jako podíl SR určeny na akci Energeticky úsporná renovace pavilonu G1 Fakultní Thomayerovy nemocnice. Rozpočtové opatření bylo provedeno změnou údajů v rozpočtovém systému dne 19.11.2021.

Rozpočtové opatření č. 48 – čj.: MF – 33046/2021/1404-3 ze dne 25.11.2021

MF provedlo rozpočtové opatření, kterým se na základě UV č. 988/2021 snížil rozpočet výdajů kapitoly 398 - Všeobecná pokladní správa, pol. Prostředky na podporu veřejného sektoru, o 272 000 000 Kč a o stejnou částku se zvýšil rozpočet běžných výdajů MZ. Uvolněné prostředky byly účelově určeny na zvýšené provozní výdaje MZ související s implementací Chytré karantény 2.0. Kód účelu uvolněných prostředků byl 203980036 – Výdaje spojené s epidemií COVID-19 – (Chytrá karanténa 2.0.- zvýšené provozní náklady MZ). Rozpočtové opatření bylo provedeno změnou údajů v rozpočtovém systému dne 25.11.2021.

Rozpočtové opatření č. 50 – čj.: MF – 33908/2021/1404-3 ze dne 6.12.2021

MF provedlo rozpočtové opatření, kterým se zvýšil rozpočet běžných výdajů kapitoly MZ o 6 250 000 Kč a o stejnou částku se snížil rozpočet výdajů kapitoly MV. Prostředky byly určeny na pokrytí nákladů souvisejících se zajištěním akcí Stálého zdravotně humanitárního programu MEDEVAC. Rozpočtové opatření bylo provedeno změnou údajů v rozpočtovém systému dne 29.11.2021.

Rozpočtové opatření č. 52 – čj.: MF – 34301/2021/1404-3 ze dne 8.12.2021

MF provedlo rozpočtové opatření, kterým se zvýšil rozpočet běžných výdajů kapitoly MZ o 4 760 000 Kč a o stejnou částku se snížil rozpočet výdajů kapitoly Ministerstvo pro místní rozvoj. Prostředky v rámci titulu COVID-19 – Lázně o podpoře lázeňského cestovního ruchu byly určeny pro příjemce Léčebné lázně Kynžvart a Nemocnice Na Bulovce. Rozpočtové opatření bylo provedeno změnou údajů v rozpočtovém systému dne 3.12.2021.

Rozpočtové opatření č. 55 – čj.: MF – 34222/2021/1404-3 ze dne 8.12.2021

MF provedlo rozpočtové opatření, kterým se zvýšil rozpočet kapitálových výdajů kapitoly MZ o 5 336 100 Kč, běžných výdajů o 323 523 a o celkovou částku 5 659 623 Kč se snížil rozpočet výdajů kapitoly MŽP. Prostředky, kterým byl stanoven kód účelu 173150001 – Nová zelená úsporám, byly jako podíl SR určeny na akce energetické úspory v budovách Nemocnice na Homolce. Rozpočtové opatření bylo provedeno změnou údajů v rozpočtovém systému dne 6.12.2021.

Rozpočtové opatření č. 56 – čj.: MF – 34208/2021/1404-3 ze dne 10.12.2021

MF provedlo rozpočtové opatření, kterým se zvýšil rozpočet kapitálových výdajů kapitoly MZ o 8 520 386 Kč, běžných o 27 535 Kč a o celkovou částku 8 547 921 Kč se snížil rozpočet výdajů kapitoly MŽP. Prostředky, kterým byl stanoven kód účelu 173150001 – Nová zelená úsporám, byly jako podíl SR určeny na akce energetické úspory v budovách PN Bohnice a zateplení

a rekonstrukce budovy KHS Zlín. Rozpočtové opatření bylo provedeno změnou údajů v rozpočtovém systému dne 8.12.2021.

*Ke snížení rozpočtu kapitoly došlo na základě těchto rozpočtových opatření:*

Rozpočtové opatření č. 1 – čj.: MF – 4704/2021/1404-3 ze dne 11.2.2021

MF provedlo rozpočtové opatření, kterým se snížil rozpočet běžných výdajů kapitoly MZ o 5 000 000 Kč a o stejnou částku se zvýšil rozpočet výdajů kapitoly Ministerstva obrany. Prostředky byly na základě uzavřené dohody určeny na zajištění letecké záchranné služby a letecké zdravotnické dopravy na úhradu nákladů ve středisku Letecké záchranné služby v Plzni – Líních. Rozpočtové opatření bylo provedeno změnou údajů v rozpočtovém systému dne 10.2.2021.

Rozpočtové opatření č. 7 – čj.: MF – 9151/2021/1404-3 ze dne 23.3.2021

MF provedlo rozpočtové opatření, kterým se snížil rozpočet běžných výdajů kapitoly MZ o 19 768 000 Kč a o stejnou částku se zvýšil rozpočet výdajů kapitoly Ministerstva obrany. Prostředky byly na základě uzavřené dohody určeny na zajištění letecké záchranné služby a letecké zdravotnické dopravy v roce 2021. Rozpočtové opatření bylo provedeno změnou údajů v rozpočtovém systému dne 22.3.2021.

Rozpočtové opatření č.14 – čj.: MF – 10545/2021/1404-3 ze dne 26.4.2021

MF provedlo rozpočtové opatření, kterým se snížil rozpočet běžných výdajů kapitoly MZ o 3 702 000 Kč a o stejnou částku se zvýšil rozpočet výdajů kapitoly MO. Prostředky byly určeny na projekty výzkumu a vývoje pro Univerzitu obrany, Fakultu vojenského zdravotnictví v Hradci Králové. Rozpočtové opatření bylo provedeno změnou údajů v rozpočtovém systému dne 26.4.2021.

Rozpočtové opatření č.17 – čj.: MF – 13781/2021/1404-3 ze dne 3.5.2021

MF provedlo rozpočtové opatření, kterým se snížil rozpočet běžných výdajů kapitoly MZ o 1 423 684 Kč a o stejnou částku se zvýšil rozpočet výdajů kapitoly MO na spolufinancování programu Rezidenční místa. Prostředky s kódem účelu 133350001 – Specializační vzdělávání lékařských a nelékařských pracovníků byly určeny pro ÚVN Praha pro nelékařské pracovníky. Rozpočtové opatření bylo provedeno změnou údajů v rozpočtovém systému dne 3.5.2021.

Rozpočtové opatření č. 19 – čj.: MF – 14729/2021/1404-3 ze dne 17.5.2021

MF provedlo rozpočtové opatření, kterým se snížil rozpočet běžných výdajů kapitoly MZ o 300 630 348 Kč a o 287 715 191 Kč se zvýšil rozpočet výdajů kapitoly Ministerstva obrany a o 12 915 157 Kč rozpočet výdajů kapitoly Ministerstvo spravedlnosti. Prostředky byly v souvislosti s epidemií COVID-19 určeny na mimořádné finanční ohodnocení zaměstnanců lůžkové péče. Kód účelu uvolněných prostředků 203980053 – Výdaje spojené s epidemií COVID-19 (mimořádné finanční ohodnocení zaměstnanců poskytovatelů lůžkové péče). Rozpočtové opatření bylo provedeno změnou údajů v rozpočtovém systému dne 17.5.2021.

Rozpočtové opatření č. 22 – čj.: MF – 15254/2021/1404-3 ze dne 24.5.2021

MF provedlo rozpočtové opatření spočívající v přesunu příjmů (- 688 537 Kč) a výdajů podíl EU a přesunu výdajů podíl SR (cekem 757 800 Kč) z OPZ z rozpočtu kapitoly MZ do rozpočtu kapitoly MO. Prostředky byly určeny na projekt „Dobrovolníci v ÚVN – aktivní podpora pacientů“ pro ÚVN Praha – Vojenskou fakultní nemocnici Praha. Rozpočtové opatření bylo provedeno změnou údajů v rozpočtovém systému dne 24.5.2021.

Rozpočtové opatření č. 23 – čj.: MF – 16960/2021/1404-3 ze dne 27.5.2021

MF provedlo rozpočtové opatření, kterým se snížil rozpočet běžných výdajů kapitoly MZ o 18 600 984 Kč a o stejnou částku se zvýšil rozpočet výdajů kapitoly Ministerstva vnitra. Prostředky byly na základě uzavřené dohody určeny na úhradu nákladů při zajišťování letecké záchranné služby Leteckou službou Policie ČR na základně v Praze. Rozpočtové opatření bylo provedeno změnou údajů v rozpočtovém systému dne 26.5. 2021.

Rozpočtové opatření č. 27 – čj.: MF – 19257/2021/1404-3 ze dne 29.6.2021

MF provedlo rozpočtové opatření, kterým se snížil rozpočet běžných výdajů kapitoly MZ o 2 360 000 Kč a o stejnou částku se zvýšil rozpočet výdajů kapitoly MO na spolufinancování programu Rezidenční místa. Prostředky s kódem účelu 133350001 – Specializační vzdělávání

lékařských a nelékařských pracovníků byly určeny pro ÚVN Praha pro lékařské pracovníky. Rozpočtové opatření bylo provedeno změnou údajů v rozpočtovém systému dne 29.6.2021.

Rozpočtové opatření č. 42 – čj.: MF – 29877/2021/1404-3 ze dne 21.10.2021

MF provedlo rozpočtové opatření spočívající v přesunu finančních prostředků ve výši 297 361 Kč souvisejících s majetkem převáděným na základě protokolů a zápisů o předání majetku a o změně příslušnosti hospodařit s majetkem státu z kapitoly MZ do kapitoly MF pro ÚZSVM. Rozpočtové opatření bylo provedeno změnou údajů v rozpočtovém systému dne 21.10.2021.

Rozpočtové opatření č. 43 – čj.: MF – 30293/2021/1404-3 ze dne 26.10.2021

MF provedlo rozpočtové opatření, kterým se snížil rozpočet běžných výdajů kapitoly MZ o 21 992 000 Kč a o 21 232 000 Kč se zvýšil rozpočet výdajů kapitoly Ministerstva obrany a o 760 000 Kč rozpočet výdajů kapitoly Ministerstvo spravedlnosti. Prostředky byly v souvislosti s epidemií COVID-19 určeny na mimořádný dotační program, který měl za cíl snížit negativní dopady psychické a fyzické zátěže zdravotnických pracovníků a obnovit jejich psychické a fyzické síly. Kód účelu uvolněných prostředků 213980036 – Výdaje spojené s epidemií COVID-19 (mimořádný dotační program pro poskytovatele lůžkové péče s cílem prevence). Rozpočtové opatření bylo provedeno změnou údajů v rozpočtovém systému dne 22.10.2021.

Rozpočtové opatření č. 45 – čj.: MF – 31383/2021/1404-3 ze dne 9.11.2021

MF provedlo rozpočtové opatření, kterým se snížil rozpočet běžných výdajů kapitoly MZ o 154 855 Kč a o stejnou částku se zvýšil rozpočet výdajů kapitoly MO na spolufinancování programu Rezidenční místa. Prostředky s kódem účelu 133350001 – Specializační vzdělávání lékařských a nelékařských pracovníků byly určeny pro ÚVN Praha pro nelékařské pracovníky. Rozpočtové opatření bylo provedeno změnou údajů v rozpočtovém systému dne 8.11.2021.

Rozpočtové opatření č. 51 – čj.: MF – 33103/2021/1404-3 ze dne 6.12.2021

MF provedlo rozpočtové opatření, kterým se snížil rozpočet běžných výdajů kapitoly MZ o 2 640 000 Kč a o stejnou částku se zvýšil rozpočet výdajů kapitoly MO na spolufinancování programu Rezidenční místa. Prostředky s kódem účelu 133350001 – Specializační vzdělávání lékařských a nelékařských pracovníků byly určeny pro ÚVN Praha pro lékaře. Rozpočtové opatření bylo provedeno změnou údajů v rozpočtovém systému dne 29.11.2021.

Rozpočtové opatření č. 54 – čj.: MF – 33095/2021/1404-3 ze dne 9.12.2021

MF provedlo rozpočtové opatření, kterým se snížil rozpočet běžných výdajů kapitoly MZ o 30 000 000 Kč a o stejnou částku se zvýšil rozpočet výdajů kapitoly Technologická agentura ČR. Prostředky byly využity k dočasnému řešení financování části komponenty 5.2 Národního plánu obnovy, resp. k zajištění financování veřejné soutěže ve výzkumu, vývoji a inovacích vyhlášené v rámci programu TREND. Rozpočtové opatření bylo provedeno změnou údajů v rozpočtovém systému dne 6.12.2021.

*Na základě rozpočtových opatření došlo k níže uvedeným převodům mezi jednotlivými ukazateli, což však nemělo vliv na celkový rozpočet výdajů:*

Rozpočtové opatření č. 2 – čj.: MF – 4295/2021/1404-3 ze dne 22.2.2021

Na základě UV č. 1351/2020 a č. 945/2020 o změně systemizace provedlo MF rozpočtové opatření spočívající v přesunu prostředků mezi platovými položkami 5011 (- 585 741 Kč) a 5013 (+ 585 741 Kč) u KHS a úpravě funkčních míst KHS a ústředního orgánu. Rozpočtové opatření bylo provedeno změnou údajů v rozpočtovém systému dne 22.2.2021.

Rozpočtové opatření č. 4 - čj.: MF - 6991/2021/1404-3 ze dne 4.3.2021

MF provedlo rozpočtové opatření, kterým se navýšil průřezový ukazatel Výdaje na očkování a Pandemický plán ČR o 7 mld. Kč. Prostředky byly určeny na nákup vakcín, avšak omylem nebyly pod daný průřezový ukazatel začleněny ve změně zákona o státním rozpočtu na rok 2021. Rozpočtové opatření bylo provedeno změnou údajů v rozpočtovém systému dne 4.3.2021.

Rozpočtové opatření č. 8 – čj.: MF – 9152/2021/1404-3 ze dne 26.3.2021

Na základě UV č. 192/2021 o změně systemizace provedlo MF rozpočtové opatření spočívající v přesunu prostředků mezi platovými položkami 5011 (- 322 211 Kč) a 5013 (+ 322 211 Kč) u KHS a úpravě funkčních míst KHS. Rozpočtové opatření bylo provedeno změnou údajů v rozpočtovém systému dne 26.3.2021.

Rozpočtové opatření č. 11 - čj.: MF - 11734/2021/1404-3 ze dne 15.4.2021

MF provedlo rozpočtové opatření, kterým se snížil v rámci rozpočtu a v rámci ukazatele „Lůžková péče“ výdaje EDS/SMVS, podprogram 335 112, § 352100, pol. 6351 o 130 000 000 Kč a o uvedenou částku se navýšily ostatní běžné výdaje § 352100, pol. 5331. Převedené finanční prostředky byly poskytnuty jako provozní příspěvek Fakultní nemocnici u sv. Anny v Brně na zajištění provozu ICRC v roce 2021. Rozpočtové opatření bylo provedeno změnou údajů v rozpočtovém systému dne 15. 4. 2021.

Rozpočtové opatření č. 25 - čj.: MF - 17673/2021/1404-3 ze dne 9.6. 2021

MF provedlo rozpočtové opatření spočívající v přesunu příjmů (5 107 226 Kč) a výdajů (7 009 071 Kč) podíl EU a přesunu výdajů podíl SR OP Zaměstnanost v rámci rozpočtu MZ, a to z Agentury pro zdravotnický výzkum ČR do ú.o. MZ z důvodu efektivnějšího čerpání prostředků v rámci OPZ. Rozpočtové opatření bylo provedeno změnou údajů v rozpočtovém systému dne 9.6. 2021.

Rozpočtové opatření č. 33 – čj.: MF – 26743/2021/1404-3 ze dne 24.9.2021

MF provedlo rozpočtové opatření v rámci rozpočtu MZ a v rámci OP Zaměstnanost spočívající v navýšení prostředků na financování ostatních osobních výdajů o celkem 17 519 420 Kč (podíl EU 13 266 113 Kč a podíl SR 4 253 307 Kč). Rozpočtové opatření bylo provedeno změnou údajů v rozpočtovém systému dne 23.09.2021.

Rozpočtové opatření č. 38 – čj.: MF – 29358/2021/1404-3 ze dne 11.10.2021

MF provedlo rozpočtové opatření, kterým se opravilo PVS u již provedeného rozpočtového opatření č. 36 – MF 28199/2021/1404-3 ze dne 4.10.2021 a zároveň s tím se přesunuly prostředky v rámci rozpočtu mezi specifickými ukazateli Výdaje na státní správu (- 4 901 209 Kč) a Zdravotnické prostředky (4 901 209 Kč). Rozpočtové opatření bylo provedeno změnou údajů v rozpočtovém systému dne 11.10.2021.

Rozpočtové opatření č. 47 - čj.: MF - 32929/2021/1404-3 ze dne 23.11. 2021

MF provedlo rozpočtové opatření, kterým se přesunuly finanční prostředky ve výši 50 000 000 Kč mezi specifickými ukazateli v rámci informačního systému programového financování EDS/SMVS. Tento přesun vycházel z UV č. 934 ze dne 2. října 2021 „k dokumentaci programu č. 135 11 předfinancování IROP – změna č. 2“, kdy došlo ke změnám dokumentace č. 2 programu 135 11 Předfinancování IROP do nově schváleného subtitulu č. 135V113 REACT EU s plánovaným čerpáním ze základního rozpočtu. Tyto prostředky, převedené z národních investic, byly využity na posílení projektů realizovaných v rámci výzvy č. 99 a 100 REACT EU. Rozpočtové opatření bylo provedeno změnou údajů v rozpočtovém systému dne 23.11. 2021.

Rozpočtové opatření č. 49 - čj.: MF - 33249/2021/1404-3 ze dne 25.11. 2021

MF provedlo rozpočtové opatření spočívající v navýšení FKSP z běžných výdajů o 50 498 Kč u KHS tak, aby jeho výše odpovídala stanovenému přídelu. Rozpočtové opatření bylo provedeno změnou údajů v rozpočtovém systému dne 25.11. 2021.

Rozpočtové opatření č. 53 - čj.: MF - 34262/2021/1404-3 ze dne 6.12.2021

MF provedlo rozpočtové opatření, kterým se snížily v rámci rozpočtu a v rámci ukazatele „Výdaje na státní správu“ u KHS ostatní běžné výdaje o 19 705 000 Kč a o uvedenou částku se navýšil ukazatel EDS/SMVS, program 335 600. Důvodem této žádosti je skutečnost, že Krajské hygienické stanice měly v posledních letech omezené možnosti čerpání na investiční akce a nezbývaly jim finanční prostředky na věci investičního charakteru. Touto žádostí došlo k naplnění investičních akcí, a to zejména k pořízení, obnově a provozování ICT a k podpoře rozvoje a obnovy materiálně technické základny. Rozpočtové opatření bylo provedeno změnou údajů v rozpočtovém systému dne 6.12. 2021.

Rozpočtové opatření č. 57 - čj.: MF - 34519/2021/1404-3 ze dne 13.12. 2021

MF provedlo rozpočtové opatření, kterým se přesunuly prostředky z OPZ do REACT-EU na Zajištění odborných kapacit MZČR REACT-EU; přesunuly se prostředky na platy zaměstnanců v PP a 2 FM. Přesunem došlo ke zvýšení specifického ukazatele Výdaje na státní správu o 615 000 Kč a snížení ukazatele Zdravotnické programy o stejnou částku, počet zaměstnanců se nemění, příslušenství zajištěno z NNV. Rozpočtové opatření bylo provedeno změnou údajů v rozpočtovém systému dne 10.12. 2021.

Čj.: MF - 10030/2021/1404-3 ze dne 12.4.2021

MF provedlo rozpočtové opatření, kterým se navýšil limit mzdových nákladů u Státního zdravotního ústavu o 3 826 000 Kč a počtu zaměstnanců o 1. Prostředky získané z dotačních programů a výzkumných projektů a alokované v rozpočtu organizace byly určeny na základě vydaných rozhodnutí a uzavřených smluv na dotační programy a projekty pro rok 2021. Změna (č.4) byla provedena v rozpočtovém systému v evidenci RZAM dne 8.4.2021 a je promítnuta v rozsahu přílohy „Závazné objemy prostředků na platy a OPPP.

Čj.: MF - 17363/2021/1404-3 ze dne 7.6.2021

MF provedlo rozpočtové opatření, kterým se navýšil limit mzdových nákladů u Státního zdravotního ústavu o 21 133 466 Kč a počtu zaměstnanců o 5. Prostředky získané ze zahraničních programů a výzkumných projektů a alokované v rozpočtu organizace byly určeny na základě vydaných rozhodnutí a uzavřených smluv na dotační programy a projekty pro rok 2021. Změna (č.8) byla provedena v rozpočtovém systému v evidenci RZAM dne 7.6.2021 a je promítnuta v rozsahu přílohy „Závazné objemy prostředků na platy a OPPP.

Na základě novely zákona č. 218/2000 Sb., o rozpočtových pravidlech (§ 25a) se nově s účinností od 1.1.2021 zavedl institut vázání prostředků státního rozpočtu za neobsazená místa a stanovil povinnost pro OSS vázat prostředky státního rozpočtu na služební příjmy, služební platy nebo platy, včetně pojistného na sociální zabezpečení, pojistného na veřejné zdravotní pojištění a přidělu do FKSP, které odpovídají volným místům.

V kapitole 335 byly vázány prostředky státního rozpočtu za neobsazená služební/pracovní místa za rok 2021 v částce 45 427 976 Kč.

Přehled o plnění stanovených závazných ukazatelů roku 2021 je uveden v Tabulce č. 2.

*Případné rozdíly mezi částkami v textu a částkami v tabulkách mohou být způsobeny zaokrouhlováním vstupních veličin na tisíce Kč. Podobně tabulky jsou zpracovávány v Excelu v tisících na dvě desetinná místa, ale zobrazovány jsou v celých číslech; prostou kontrolou může docházet k rozdílu o jednotku nebo, ač jsou buňky nulové vykázáno je i % vyjádření.*

### 3. Výsledky hospodaření kapitoly 335 – MZ k 31.12.2021

#### 3.1. Přehled plnění základních ukazatelů rozpočtu kapitoly 335 – MZ k 31.12.2021

##### 3.1.1. Souhrnný přehled plnění závazných ukazatelů rozpočtu kapitoly 335 – MZ

v tis. Kč

| Ukazatele  | Skutečnost<br>k 31.12.2020 | Schválený<br>rozpočet<br>2021 | Rozpočet<br>po<br>změnách k<br>31.12.2021 | Konečný<br>rozpočet k<br>31.12.2021 | Skutečnost<br>k<br>31.12.2021 | %<br>plnění<br>RZ |
|--|----------------------------|-------------------------------|---|-------------------------------------|-------------------------------|-------------------|
| <b>Souhrnné ukazatele</b>  |                            |                               |   |                                     |                               |                   |
| Příjmy celkem  | 2 161 250                  | 6 859 800                     | 6 859 111                                 | 0                                   | 7 210 413                     | 105               |
| Výdaje celkem  | 32 060 294                 | 18 038 349                    | 31 919 608                                | 39 792 959                          | 31 685 095                    | 99                |
| <b>Specifické ukazatele - příjmy</b>   |                            |                               |   |                                     |                               |                   |
| Daňové příjmy <sup>1)</sup>  | 34 221                     | 30 000                        | 30 000                                    | 0                                   | 41 571                        | 139               |
| Nedaňové příjmy, kapitálové příjmy<br>a přijaté transfery celkem   | 2 127 029                  | 6 829 800                     | 6 829 111                                 | 0                                   | 7 168 842                     | 105               |
| v tom:   |                            |                               |   |                                     |                               |                   |
| příjmy z rozpočtu Evropské unie<br>bez společné zemědělské politiky celkem   | 1 550 467                  | 1 595 562                     | 1 594 873                                 | 0                                   | 859 598                       | 54                |
| příjmy z prostředků<br>finančních mechanismů   | 1 581                      | 4 438                         | 4 438                                     | 0                                   | 11 508                        | 259               |
| ostatní nedaňové příjmy, kapitálové<br>příjmy a přijaté transfery celkem   | 574 982                    | 5 229 800                     | 5 229 800                                 | 0                                   | 6 297 735                     | 120               |
| <b>Specifické ukazatele - výdaje</b>   |                            |                               |   |                                     |                               |                   |
| Výdaje na státní správu  | 3 081 170                  | 2 977 966                     | 3 736 010                                 | 4 893 257                           | 3 844 235                     | 103               |
| v tom: Výdaje spojenés výkonem předs.  |                            | 1 630                         | 1 630                                     | 1 630                               | 349                           | 21                |
| Ostatní výdaje na státní správu  | 3 081 170                  | 2 976 337                     | 3 734 381                                 | 4 891 627                           | 3 843 886                     | 103               |
| Výzkum a vývoj ve zdravotnictví  | 1 637 340                  | 1 795 962                     | 1 762 584                                 | 2 002 263                           | 1 749 678                     | 99                |
| Lůžková péče   | 18 654 823                 | 2 164 694                     | 15 217 383                                | 17 046 359                          | 14 833 740                    | 97                |
| Zvláštní zdravotnická zařízení<br>a služby pro zdravotnictví   | 5 583 603                  | 8 391 110                     | 8 417 649                                 | 10 953 872                          | 7 905 708                     | 94                |
| Zdravotnické programy  | 2 348 821                  | 1 937 865                     | 2 015 557                                 | 3 861 065                           | 2 526 751                     | 125               |
| Ostatní činnosti ve zdravotnictví  | 754 537                    | 770 753                       | 770 424                                   | 1 036 400                           | 824 984                       | 107               |
| <b>Průřezové ukazatele</b>   |                            |                               |   |                                     |                               |                   |
| Platy zaměstnanců a ostatní platby za<br>provedenou práci  | 2 034 631                  | 1 725 905                     | 1 934 935                                 | 2 481 497                           | 2 156 421                     | 111               |
| Povinné pojistné placené zaměstnavatelem<br><sup>2)</sup>  | 673 058                    | 541 015                       | 605 704                                   | 815 382                             | 714 854                       | 118               |
| Základní příděl FKSP   | 37 950                     | 31 364                        | 35 242                                    | 44 785                              | 40 967                        | 116               |
| Platy zaměstnanců v pracovním poměru<br>vyjma zaměstnanců na služebních místech  | 394 872                    | 375 121                       | 393 989                                   | 497 866                             | 398 916                       | 101               |
| Platy zaměstnanců na služebních místech<br>dle zákona o státní službě  | 1 511 294                  | 1 272 502                     | 1 442 465                                 | 1 790 130                           | 1 631 718                     | 113               |
| Výdaje na výzkum, vývoj a inovace celkem<br>včetně programů spolufinancovaných<br>z prostředků zahraničních programů <sup>3)</sup> | 1 637 340                  | 1 795 962                     | 1 762 584                                 | 2 002 263                           | 1 749 678                     | 99                |
| v tom: ze státního rozpočtu celkem   | 1 637 340                  | 1 795 962                     | 1 762 584                                 | 2 002 263                           | 1 749 678                     | 99                |
| v tom: institucionální podpora celkem <sup>4)</sup>  | 703 434                    | 753 340                       | 723 340                                   | 769 916                             | 720 224                       | 100               |
| účelová podpora celkem <sup>4)</sup>   | 933 906                    | 1 042 622                     | 1 039 244                                 | 1 232 347                           | 1 029 454                     | 99                |
| podíl prostředků zahraničních programů <sup>3)</sup>   | 0                          | 0                             | 0   | 0                                   | 0                             | -                 |



|   |           |           |           |           |           |     |
|---|-----------|-----------|-----------|-----------|-----------|-----|
| Účelová podpora na programy aplikovaného výzkumu, vývoje a inovací <sup>51</sup>                                  | 933 906   | 1 042 622 | 1 039 244 | 1 232 347 | 1 029 454 | 99  |
| Institucionální podpora výzkumných organizací podle zhodnocení jimi dosažených výsledků <sup>51</sup>             | 686 449   | 739 670   | 709 670   | 736 403   | 707 082   | 100 |
| Zahraniční rozvojová spolupráce   | 1 454     | 3 000     | 3 000     | 3 000     | 1 334     | 44  |
| Program sociální prevence a prevence kriminality  | 0         | 0         | 0         | 0         | 0         | -   |
| Program protidrogové politiky   | 6 785     | 0         | 8 327     | 9 627     | 9 627     | 116 |
| Zajištění přípravy na krizové situace podle zákona č. 240/2000 Sb.  | 16 596    | 15 000    | 15 000    | 97 395    | 76 115    | 507 |
| Výdaje na očkování a Pandemický plán České republiky <sup>71</sup>  | 15 529    | 14 000    | 7 014 000 | 8 941 805 | 6 511 951 | 93  |
| Výdaje spolufinancované zcela nebo částečně z rozpočtu Evropské unie bez společné zemědělské politiky celkem      | 1 926 241 | 1 759 778 | 1 785 678 | 3 488 592 | 2 336 771 | 131 |
| v tom: ze státního rozpočtu   | 398 682   | 164 217   | 190 804   | 529 374   | 390 077   | 204 |
| podíl rozpočtu Evropské unie  | 1 527 558 | 1 595 562 | 1 594 873 | 2 959 218 | 1 946 694 | 122 |
| Výdaje na společné projekty, které jsou zcela nebo částečně financovány z prostředků finančních mechanismů celkem | 5 983     | 5 222     | 5 222     | 183 431   | 37 631    | 721 |
| v tom: ze státního rozpočtu   | 871       | 783       | 783       | 26 392    | 5 645     | 721 |
| podíl prostředků finančních mechanismů  | 5 112     | 4 438     | 4 438     | 157 039   | 31 986    | 721 |
| Výdaje vedené v informačním systému programového financování EDS/SMVS celkem                                      | 3 025 558 | 3 392 903 | 3 308 507 | 6 993 899 | 3 524 766 | 107 |

<sup>11</sup> bez příjmů z povinného pojistného na sociální zabezpečení a příspěvku na státní politiku zaměstnanosti, bez příjmů z poj. na úrazo  
<sup>21</sup> povinné pojistné na sociální zabezpečení a příspěvek na státní politiku zaměstnanosti a pojistné na veřejné zdravotní pojištění  
<sup>31</sup> z rozpočtu EU a z prostředků finančních mechanismů  
<sup>41</sup> výdaje na výzkum, vývoj a inovace podle § 6 odst. 1 zákona č. 130/2002 Sb., ve znění zákona č. 110/2009 Sb.  
<sup>51</sup> výdaje na výzkum, vývoj a inovace podle § 6 odst. 2 zákona č. 130/2002 Sb., ve znění zákona č. 110/2009 Sb.  
<sup>71</sup> výdaje na očkovací látky pro pravidelné, zvláštní a mimořádné očkování podle § 49 zákona č. 258/2000 Sb., o ochraně

Z přehledu plnění závazných ukazatelů kapitoly 335 – MZ k 31.12.2021 vyplývá, že nenaplněny zůstaly příjmy z rozpočtu EU bez SZP. Na nesplnění tohoto závazného ukazatele v oblasti příjmů se vztahuje ustanovení § 25 odst. 1 c) zákona č. 218/2000 Sb., o rozpočtových pravidlech, ve znění pozdějších předpisů, dle kterého není organizační složka státu v tomto případě povinna vázat odpovídající část rozpočtových výdajů.

V oblasti výdajů byl překročen rozpočet po změnách v závazném specifickém ukazateli „Výdaje na státní správu“, „Zdravotnické programy“ a „Ostatní činnost ve zdravotnictví“. Jedná se o oprávněné překročení rozpočtu výdajů z titulu zapojení nároků z nespotřebovaných výdajů ve smyslu § 25 odst. 1 b) zákona č. 218/2000 Sb., ve znění pozdějších předpisů do financování výdajů v roce 2021.

Podrobnější informace k plnění specifických a průřezových ukazatelů v oblasti výdajů jsou uvedeny v části 3.3.7. a 3.3.8. a vývoj plnění vybraných ukazatelů v letech 2017 – 2021 podává tabulka č. 13, za kapitolu i za ústřední orgán.

### 3.1.2. Celková povinnost plnění rozpočtu příjmů, konečný rozpočet výdajů

Ve smyslu § 25 odst. 1b) zákona č. 218/2000 Sb., o rozpočtových pravidlech, jsou organizační složky státu oprávněny překročit závazné ukazatele výdajů o použití mimorozpočtových zdrojů, o použití úspor z minulých let a o přijatá plnění za pojistné události. Mimorozpočtovými zdroji jsou mj. prostředky fondů organizační složky státu, peněžité dary a prostředky poskytnuté ze zahraničí podle jejich vymezení na základě právního aktu, kterým byly poskytnuty (§ 45 odst. 3 téhož zákona).

V období od 1.1. – 31.12.2021 přijaly organizační složky státu kapitoly 335 - MZ do svého financování mimorozpočtové prostředky v celkové výši 535 416 tis. Kč, z toho převody z rezervního fondu OSS částkou 535 279 tis. Kč a přijaté pojistné plnění ve výši 137 tis. Kč (o 27 004 tis. Kč více než v roce 2020, kdy bylo přijato 508 412 tis. Kč).

Z toho z rezervního fondu SÚKL na příjmový účet SÚKL byly převedeny prostředky ve výši 528 174 tis. Kč schválené k financování mzdových, provozních a investičních výdajů v roce 2021. Částka 3 909 tis. Kč byly prostředky grantu pro 3. AP eHAAction (1 590 tis. Kč), projekt JADECARE (1 373 tis. Kč) a 3. AP XeHealth (946 tis. Kč) ústředního orgánu MZ. Částku KHS Olomouckého kraje 300 tis. Kč, které obdržel od Krajského úřadu Olomouckého kraje na pokračování čtyř neinvestičních akcí v rámci podpory zdraví. Částka 1 283 tis. Kč byly prostředky projektů PHIRI, iPAAC a INTENT organizace ÚZIS ČR. KHS Karlovarského kraje obdržela od Krajského úřadu Karlovarského kraje 10 tis. Kč a 2,5 tis. Kč od soukromé společnosti na programy prevence a HS HMP obdržela od Hlavního města Prahy 1 600 tis. Kč na odměny pro zaměstnance. Pojistné plnění k náhradám škod ve výši 137 tis. Kč zapojily do financování běžných výdajů 4 KHS.

Rozpočet výdajů bylo možné dále překročit o úspory z minulých let (nároky z nespotřebovaných výdajů), uvolněné v průběhu roku 2021 ve prospěch konkrétních výdajových položek v celkové výši 7 385 405 tis. Kč. Po započtení vlivu mimorozpočtových prostředků zapojených do financování ve výši 533 373 tis. Kč a uvolněných nároků z nespotřebovaných výdajů k 31.12.2021 ve výši 7 385 405 tis. Kč je možné konstatovat, že celková roční povinnost plnění příjmů, která činila 7 210 413 tis. Kč, byla k 31.12.2021 splněna na 105 % a rozpočet výdajů po změnách ve výši 31 919 608 tis. Kč byl čerpán na 99,26 %. Podrobněji viz části 3.2. a 3.3.

### **3.1.3. Stav rezervních fondů organizačních složek státu kapitoly 335 – MZ**

Stav rezervních fondů OSS kapitoly 335 – MZ k 1. 1. 2021 činil 861 377 tis. Kč, z toho v rezervním fondu SÚKL zůstala částka ve výši 856 788 tis. Kč, která představovala mimorozpočtové prostředky Státního ústavu pro kontrolu léčiv podle zákona č. 378/2007 Sb., o léčivech. Rezervní fond SÚKL tvořily dva zvláštní účty. Na účtu s předčíslem 35- (účet pro správu léčiv) činil počáteční zůstatek 853 098 tis. Kč. Stav rezervního fondu SÚKL na účtu s předčíslem 10030- (účet pro správu zdravotnických prostředků) činil 3 690 tis. Kč. Na bankovních účtech rezervního fondu s předčíslem 123 - ústředního orgánu MZ zůstalo 4 139 tis. Kč, jednalo se o zůstatky prostředků poskytnutých ze zahraničí zejména na projekt JADECARE (1 771 tis. Kč) a na 3. AP XeHealth (1 369 tis. Kč), dále peněžní dary poskytnuté na vakcíny, na projekt Progress a na konference WHO. V rezervním fondu ÚZIS ČR zůstala částka 151 tis. Kč, což byly zůstatky prostředků z mezinárodního Projektu iPAAC (147 tis. Kč) a Projektu InfACT (4 tis. Kč), v rezervním fondu HS HMP 300 tis. Kč a jednalo se o poskytnuté dary.

V období od 1. 1. 2021 do 31.12.2021 přijaly na účty rezervního fondu resortní OSS celkem 603 203 tis. Kč. Z toho na účet RF SÚKLu bylo poukázáno 594 754 tis. Kč.

K 31.12.2021 vydaly resortní OSS ze svého rezervního fondu celkem 535 279 tis. Kč, z toho SÚKL převedl ze svých účtů rezervního fondu na svůj příjmový účet celkem 528 174 tis. Kč k financování mzdových, provozních a investičních výdajů v roce 2021. Jiné důvody snížení stavu vykázal ÚZIS ve výši 834 tis. Kč u projektu iPAAC a ústřední orgán MZ ve výši 33 tis. Kč.

Stav rezervních fondů resortních OSS po výše uvedených převodech prostředků činil k 31.12.2021 v souhrnu 928 434 tis. Kč, z toho v rezervním fondu SÚKL zůstala částka 923 368 tis. Kč, která představuje mimorozpočtové prostředky Státního ústavu pro kontrolu léčiv podle zákona č. 378/2007 Sb., o léčivech. V rezervním fondu ústředního orgánu MZ částka 4 317 tis. Kč, což jsou prostředky poskytnuté ze zahraničí poskytnuté ústřednímu orgánu MZ na stanovený účel, v RF ÚZIS částka 749 tis. Kč, což jsou zůstatky prostředků z mezinárodního Projektu iPAAC (114 tis. Kč), Projektu InfACT (4 tis. Kč) a projekt PHIRI (632 tis. Kč).

### 3.1.4. Přehled plnění vybraných ukazatelů rozpočtu kapitoly 335 – MZ k 31.12.2021

Přehled plnění vybraných ukazatelů rozpočtu příjmů a výdajů kapitoly podávají následující tab.

#### Plnění vybraných ukazatelů rozpočtu kapitoly – příjmy

v tis. Kč

| Ukazatel  | skutečnost k<br>31.12.2020 | Rozpočet 2021    |                  |                  | % plnění<br>k RZ | Rozdíl<br>2021-2020 | Index<br>2021/2020 |
|---|----------------------------|------------------|------------------|------------------|------------------|---------------------|--------------------|
|   |                            | schválený        | po změnách       | skutečnost       |                  |                     |                    |
|   | 1                          | 2                | 3                | 4                | 4:3              | 4-1                 | 4:1                |
| <b>Příjmy celkem</b>                                      | <b>2 161 250</b>           | <b>6 859 800</b> | <b>6 859 111</b> | <b>7 210 413</b> | <b>105</b>       | <b>5 049 164</b>    | <b>334</b>         |
| v tom:  |                            |                  |                  |                  |                  |                     |                    |
| 1361 Správní poplatky                                     | 34 221                     | 30 000           | 30 000           | 41 571           | 139              | 7 351               | 121                |
| 2111 Příjmy z poskytování služeb                          | 4 559                      | 1 200            | 1 200            | 3 727            | 311              | -832                | 82                 |
| 2112 Příjmy z prodeje zboží                               | 4 434                      | 5 205 000        | 5 205 000        | 5 719 797        | 110              | 5 715 363           | 128 996            |
| 2119 Ost. příjmy z vlastní činnosti                       | 5                          | 5                | 5                | 20               | 403              | 15                  | 384                |
| 2122 Odvody příspěvkových organizací                      |                            |                  |                  |                  |                  | 0                   |                    |
| 2123 Ostatní odvody příspěvkových organizací              | 8 390                      | 3 500            | 3 500            | 5 871            | 168              | -2 519              | 70                 |
| 2129 Ostatní odvody přebytků org s přímým vzt             |                            |                  |                  |                  |                  | 0                   |                    |
| 2131 Příjmy z pronájmu pozemků                            | 0                          | 0                | 0                | 0                |                  | 0                   | 104                |
| 2132 Příjmy z pronájmu ost.nemovitosti                    | 3 815                      | 2 272            | 2 272            | 4 126            | 182              | 311                 | 108                |
| 2133 Příjmy z pronájmu movitých věcí                      |                            |                  |                  |                  |                  | 0                   |                    |
| 2141 Příjmy z úroků                                       | 0                          | 208              | 208              | 0                |                  | 0                   | 65                 |
| 2143 Kursové rozdíly v příjmech                           |                            |                  |                  |                  |                  | 0                   |                    |
| 2211 Sankční platby přijaté od státu                      | 546                        | 20               | 20               | 178              | 888              | -369                | 32                 |
| 2212 Sankční platby přijaté od jiných subjektů            | 31 967                     | 15 515           | 15 515           | 9 758            | 63               | -22 209             | 31                 |
| 2222 Ostatní příjmy z finančního vypořádání od jiný       |                            |                  |                  | 11               |                  | 11                  |                    |
| 2229 Ostatní přijaté vratky transferů apod. příjmy        | 3 339                      |                  |                  | 7 990            |                  | 4 652               | 239                |
| 2310 Příjmy z prodeje krátk a drobného dl. maj            | 6                          | 0                | 0                | 52               |                  | 46                  | 890                |
| 2322 Přijaté pojistné náhrad                              | 681                        | 0                | 0                | 234              |                  | -448                | 34                 |
| 2324 Přijaté nekapitálové příspěvky a náhrady             | 3 328                      | 2 080            | 2 080            | 9 562            | 460              | 6 235               | 287                |
| 2328 Neidentifikované příjmy                              | 5                          | 0                | 0                | -6               |                  | -11                 | -111               |
| 2329 Ostatní nedaňové příjmy j.n.                         | 5 435                      | 0                | 0                | 101              |                  | -5 335              | 2                  |
| 2434 Splátky půjčených prostř od fondů                    |                            |                  |                  |                  |                  |                     |                    |
| 3111 Příjmy z prodeje pozemků                             |                            |                  |                  | 22               |                  | 22                  |                    |
| 3112 Příjmy z prodeje ostatních nemovitosti               |                            |                  |                  |                  |                  |                     |                    |
| 3113 Příjmy z prodeje ostat hmot dlouhod maj              | 486                        |                  |                  | 960              |                  | 474                 |                    |
| 3119 Ostatní příjmy z prodeje dlouh majetku               |                            |                  |                  |                  |                  |                     |                    |
| 4115 Neinvestiční přijaté transfery od veř zdrav poj      |                            |                  |                  | 11               |                  | 11                  |                    |
| 4116 Ostatní neinvestiční přijaté transfery ze SR         |                            |                  |                  | 8                |                  | 8                   |                    |
| 4118 Neinvestiční převody z Národního fondu               | 568 912                    | 900 000          | 448 371          | 666 326          | 149              | 97 414              | 117                |
| 4122 Neinvestiční přijaté transfery od krajů              |                            |                  |                  |                  |                  |                     |                    |
| 4132 Převody z ost.vlastních fondů                        | 922                        |                  |                  | 3 945            |                  | 3 023               | 428                |
| Převody z rezervních fondů org. složek státu              | 507 995                    |                  |                  | 535 279          |                  | 27 284              | 105                |
| 4135 z toho Převod prostř ze zahraničí určených pro 3. AP |                            |                  |                  |                  |                  |                     |                    |
| 4152 Neinvestiční přijaté transfery od mez. inst.         |                            |                  |                  |                  |                  |                     |                    |
| 4153 Neinvestiční transfery přijaté od EU                 | 0                          |                  | 972              | 16 797           | 1 728            | 16 797              |                    |
| 4159 Ostatní neinvestiční přijaté transfery ze            |                            |                  |                  |                  |                  |                     |                    |
| 4218 Investiční převody z Národního fondu                 | 982 202                    | 700 000          | 1 149 969        | 184 075          | 16               | -798 128            | 19                 |

## Plnění vybraných ukazatelů rozpočtu kapitoly - výdaje

v tis. Kč

| Ukazatel  | skutečnost        | Rozpočet 2021     |                      |                       | skutečnost        | % čerpání |           |
|---|-------------------|-------------------|----------------------|-----------------------|-------------------|-----------|-----------|
|   | k 31. 12. 2020    | schválený         | po změnách k 31. 12. | konečný <sup>x)</sup> | k 31. 12. 2021    | RZ        | KR        |
| Sloupec   |                   | 1                 | 2                    | 3                     | 4                 | 4:2       | 4:3       |
| <b>Výdaje celkem</b>  | <b>32 060 294</b> | <b>18 038 349</b> | <b>31 919 608</b>    | <b>39 792 959</b>     | <b>31 685 095</b> | <b>99</b> | <b>80</b> |
| v tom:  |                   |                   |                      |                       |                   |           |           |
| - kapitálové (investiční)   | 2 270 972         | 2 410 000         | 2 858 500            | 5 583 931             | 2 718 809         | 95        | 49        |
| v tom:  |                   |                   |                      |                       |                   |           |           |
| - pořízení dlouhodob nehmotného majetku 611*                      | 26 734            | 21 000            | 5 000                | 72 088                | 16 168            | 323       | 22        |
| - pořízení dlouhodob hmotného majetku 612*                        | 406 655           | 128 490           | 87 519               | 161 068               | 62 833            | 72        | 39        |
| - pozemky 613*  | 0                 | 0                 | 0                    | 356                   | 356               |           | 100       |
| - investiční transfery podnikatelským subj 631*                   | 1 229             | 0                 | 1 315                | 1 315                 | 1 315             | 100       | 100       |
| - investiční transfery neziskovým apod. org. 632*                 | 929               | 15 000            | 3 974                | 57 015                | 2 843             | 72        | 5         |
| - investiční transfery veřejným rozpočtům územní úřadů            | 61 205            | 35 000            | 39 301               | 142 894               | 46 725            | 119       | 33        |
| - investiční transfery PO apod org 635*                           | 1 774 219         | 2 210 510         | 2 721 390            | 5 149 195             | 2 588 568         | 95        | 50        |
| - běžné (neinvestiční)  | 29 789 323        | 15 628 349        | 29 061 108           | 34 209 028            | 28 966 286        | 100       | 85        |
| - platy zaměstnanců a ostatní platby                              | 2 034 631         | 1 725 905         | 1 934 935            | 2 481 497             | 2 156 421         | 111       | 87        |
| v tom: platy zaměstnanců v PP 5011                                | 394 872           | 375 121           | 393 989              | 497 866               | 398 916           | 101       | 80        |
| platy zaměstnanců na sl místech 5013                              | 1 511 294         | 1 272 502         | 1 442 465            | 1 790 130             | 1 631 718         | 113       | 91        |
| ostatní platby 5019   | 662               | 0                 | 0                    | 708                   | 342               |           | 48        |
| ostatní platby celkem 502*  | 127 803           | 78 282            | 98 481               | 192 793               | 125 445           | 127       | 65        |
| - povinné pojistné 503*   | 673 058           | 541 015           | 605 704              | 815 382               | 714 854           | 118       | 88        |
| - odměny za užití duševního vlastnictví 5041                      | 24                | 0                 | 26                   | 26                    | 25                | 96        | 96        |
| - příděl do FKSP 5342   | 37 950            | 31 364            | 35 242               | 44 785                | 40 967            | 116       | 91        |
| - ostatní běžné výdaje  | 4 028 264         | 8 611 392         | 9 038 736            | 11 918 819            | 8 336 647         | 92        | 70        |
| v tom: nákup materiálu 513*                                       | 2 858 860         | 7 056 892         | 7 066 242            | 9 321 241             | 6 599 109         | 93        | 71        |
| nákup vody, paliv, energie 515*                                   | 47 976            | 51 374            | 51 102               | 65 819                | 48 853            | 96        | 74        |
| nákup služeb 516*   | 1 016 821         | 1 410 899         | 1 822 881            | 2 378 319             | 1 625 034         | 89        | 68        |
| z toho: nájemné   | 24 109            | 10 226            | 16 768               | 31 173                | 25 109            | 150       | 81        |
| konzultační, poradenské a právní služby elektronických komunikací | 20 302            | 18 594            | 15 062               | 37 656                | 15 127            | 100       | 40        |
| zpracování dat  | 39 777            | 21 810            | 88 860               | 142 114               | 100 837           | 113       | 71        |
| nákup ostatních služeb  | 239 038           | 193 181           | 833 492              | 1 006 534             | 585 626           | 70        | 58        |
| ostatní nákupy 517*   | 676 208           | 1 150 191         | 850 381              | 1 129 131             | 880 704           | 104       | 78        |
| z toho: opravy a udržování  | 86 622            | 88 589            | 90 773               | 135 580               | 59 849            | 66        | 44        |
| program. vyb. do 60 tis.Kč  | 34 986            | 30 417            | 31 567               | 50 700                | 31 410            | 100       | 62        |
| cestovné  | 41 994            | 32 085            | 36 268               | 50 479                | 17 415            | 48        | 34        |
| ostatní položky 51* (512*,514,518,519)                            | 6 462             | 19 003            | 15 876               | 22 903                | 6 254             | 39        | 27        |
| - neinv.transfery podnik subjektům - 521*                         | 17 984,34         | 3 638,57          | 7 738,52             | 17 859,54             | 3 801,83          | 49        | 21        |
| - neinv. transfery neziskovým org.-522*                           | 5 248 803         | 547 000           | 5 914 642            | 6 022 615             | 5 944 870         | 101       | 99        |
| - věcná ocenění - 524*  | 382 397           | 122 647           | 287 580              | 462 844               | 342 146           | 119       | 74        |
| - neinv.transf.veř.rozp.úz.úrovně - 532*                          |                   |                   |                      |                       |                   |           |           |
| - neinv. transf. příspěvkovým organiz. 533*                       | 3 317 430         | 106 000           | 2 392 147            | 2 491 113             | 2 415 037         | 101       | 97        |
| - ostatní transfery jiným veřejným rozpočtům 536*                 | 14 049 494        | 3 298 734         | 8 747 370            | 9 851 543             | 8 979 211         | 103       | 91        |
| - ostatní položky 54*+55*+59*                                     | -1 533,96         | 10 964            | 15 838               | 18 440                | 9 814,60          | 62        | 53        |
| průměrný přepočtený počet zaměstnanců                             | 18 805,20         | 633 328,02        | 88 888,40            | 101 964,67            | 26 293,15         | 30        | 26        |
| průměrný měsíční plat v Kč  | 3 815             | 3 951             | 3 958                | -                     | 3 963             | 100       |           |
|   | 41 638            | 34 755            | 38 669               | -                     | 42 697            | 110       |           |

x) konečný rozpočet = rozpočet po všech změnách + zapojené mimorozpočtové prostředky + pojistné plnění + uvolněné nároky z nespotřebovaných výdajů.

### 3.2. Příjmy

#### Přehled o plnění rozpočtu příjmů k 31.12.2021

v tis. Kč

| Ukazatel  | Skutečnost<br>k 31.12.2020 | 2021                  |                        |                  |             | Rozdíl<br>skutečnosti | Index<br>2021/<br>2020 |
|---|----------------------------|-----------------------|------------------------|------------------|-------------|-----------------------|------------------------|
|   |                            | Schválený<br>rozpočet | Rozpočet po<br>změnách | Skutečnost       | %<br>plnění |                       |                        |
|   | 1                          | 2                     | 3                      | 4                | 5=4:3       | 6=4-1                 | 7=4:1                  |
| Daňové příjmy   | 34 221                     | 30 000                | 30 000                 | 41 571           | 139         | 7 351                 | 121                    |
| Nedaňové příjmy, kapitálové příjmy,<br>přijaté transfery          | 2 127 029                  | 6 829 800             | 6 829 111              | 7 168 842        | 105         | 5 041 813             | 337                    |
| v tom: příjmy z rozpočtu EU bez SZP                               | 1 550 467                  | 1 595 562             | 1 594 873              | 859 598          | 54          | -690 868              | 55                     |
| příjmy z prostředků FM  | 1 581                      | 4 438                 | 4 438                  | 11 508           | 259         | 9 928                 | 728                    |
| ostatní nedaňové příjmy,<br>kapitálové příjmy a přijaté transfery | 574 982                    | 5 229 800             | 5 229 800              | 6 297 735        | 120         | 5 722 754             | 1 095                  |
| <b>Celkové příjmy</b>   | <b>2 161 250</b>           | <b>6 859 800</b>      | <b>6 859 111</b>       | <b>7 210 413</b> | <b>105</b>  | <b>5 049 164</b>      | <b>334</b>             |

Schválený rozpočet příjmů kapitoly 335 - MZ k 1.1.2021 činil 1 859 800 tis. Kč, po únorové novele 6 859 800 tis. Kč, z toho příjmy z rozpočtu EU bez SZP 1 595 562 tis. Kč, příjmy z prostředků FM 4 438 tis. Kč, daňové příjmy 30 000 tis. Kč a ostatní nedaňové příjmy, kapitálové příjmy a přijaté transfery celkem 5 229 800 tis. Kč.

K 31.12.2021 bylo dosaženo příjmů v celkové částce 7 210 413 tis. Kč, tj. 105 % rozpočtu po změnách. Příjmy daňové dosáhly 41 571 tis. Kč a jejich rozpočet byl plněn na 139 %. Celkový přehled o vybraných poplatcích a pokutách podle jednotlivých OSS je uveden v tabulce č. 12 – Přehled pokut a správních poplatků.

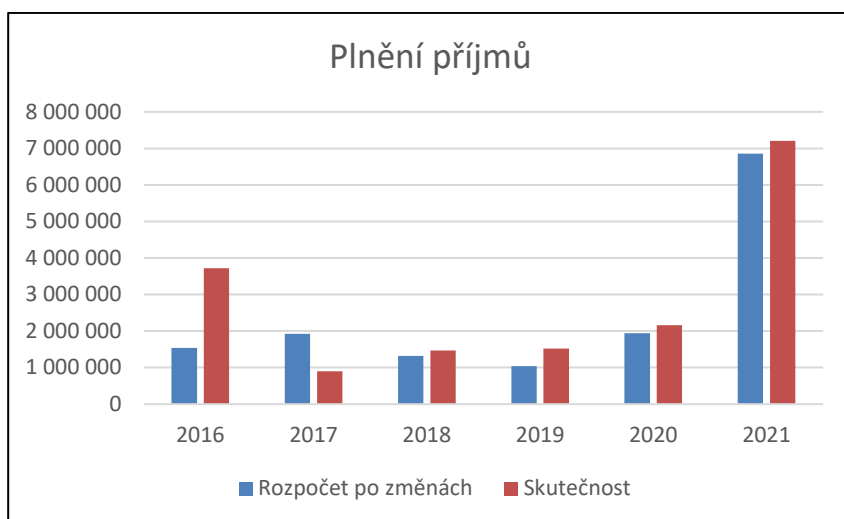
Příjmy z rozpočtu EU a FM činily 871 107 tis. Kč (převody z Národního fondu činily 850 401 tis. Kč), přičemž z rozpočtu EU byly plněny na 54 % a z prostředků FM na 259 %. Ostatní nedaňové příjmy, kapitálové příjmy a přijaté transfery (viz výše tabulka „Plnění vybraných ukazatelů rozpočtu kapitoly – příjmy“) dosáhly částky 6 297 735 tis. Kč, z toho jsou největšími položkami příjmy z prodeje zboží 5 719 797 tis. Kč (očkovací látky) a převody z rezervních fondů OSS a z vlastních fondů ve výši 539 224 tis. Kč (v tom mimorozpočtové prostředky SÚKL 528 174 tis. Kč schválené k financování mzdových, provozních a investičních výdajů v roce 2021).

Z hlediska meziročního hodnocení činily celkové příjmy kapitoly MZ 7 210 413 tis. Kč, tj. 105 % rozpočtu po změnách. Proti stejnému období roku 2020 to bylo o 5 049 163 tis. Kč více, tj. o cca 334 %. Na meziročním růstu se podílely zejména příjmy z prodeje zboží – očkovací látky, které zaznamenaly meziroční zvýšení o 5 715 364 tis. Kč, a příjmy z prostředků FM o 9 927 tis. Kč. Příjmy daňové představovaly 41 571 tis. Kč, tj. 139 % rozpočtu a meziročně se zvýšily o 7 350 tis. Kč, tj. cca o 21,4 %.

#### Přehled o plnění rozpočtu příjmů v letech 2016 – 2021

v tis. Kč

| Rozpočet po změnách   | 2016          | 2017         | 2018          | 2019          | 2020          | 2021          |
|---|---------------|--------------|---------------|---------------|---------------|---------------|
|   |               | 1 540 362    | 1 923 048     | 1 322 000     | 1 037 226     | 1 943 353     |
| Skutečnost  | 3 716 662,00  | 901 079,83   | 1 464 593,56  | 1 523 722,46  | 2 161 249,56  | 7 210 413,28  |
| Daňové příjmy   | 32 874,61     | 29 010,79    | 31 576,65     | 33 742,97     | 34 220,78     | 41 571,40     |
| Nedaňové příjmy, kapitálové příjmy,<br>přijaté transfery          | 3 683 787,39  | 872 069,04   | 1 433 016,91  | 1 489 979,49  | 2 127 028,78  | 7 168 841,88  |
| v tom: příjmy z rozpočtu EU bez<br>SZP                            | 2 463 344,42  | 70 875,65    | 801 043,55    | 962 072,34    | 1 550 466,51  | 859 598,35    |
| příjmy z prostředků FM  | 204 515,50    | 269 840,45   | 136 959,98    | 251,97        | 1 580,63      | 11 508,22     |
| ostatní nedaňové příjmy,<br>kapitálové příjmy a přijaté transfery | 1 015 927,47  | 531 352,94   | 495 013,37    | 527 655,18    | 574 981,65    | 6 297 735,32  |
| <b>% plnění</b>   | <b>241,28</b> | <b>46,86</b> | <b>110,79</b> | <b>146,90</b> | <b>111,21</b> | <b>105,12</b> |



**Plnění rozpočtu příjmů v jednotlivých seskupeních rozpočtových položek bylo následující:**

| Název                         | Skutečnost<br>k 31.12.<br>2020 | 2021                  |                        |                       |             | Rozdíl<br>skutečností<br>21/20 | Index<br>2021/<br>2020 |
|-------------------------------|--------------------------------|-----------------------|------------------------|-----------------------|-------------|--------------------------------|------------------------|
|                               |                                | Schválený<br>rozpočet | Rozpočet po<br>změnách | Skutečnost<br>k 30.9. | %<br>plnění |                                |                        |
|                               | 1                              | 2                     | 3                      | 4                     | 5=4:3       | 6=4-1                          | 7=4:1                  |
| - Třída 1 - Daňové příjmy     | 34 220,78                      | 30 000                | 30 000                 | 41 571                | 139         | 7 351                          | 121                    |
| - Třída 2 - Nedaňové příjmy   | 66 511,65                      | 5 229 800             | 5 229 800              | 5 761 420             | 110         | 5 694 909                      | 8 662                  |
| - Třída 3 - Kapitálové příjmy | 485,87                         | 0                     | 0                      | 982                   | 0           | 496                            | 202                    |
| - Třída 4 - Přijaté transfery | 2 060 031,27                   | 1 600 000             | 1 599 311              | 1 406 440             | 88          | -653 591                       | 68                     |
| <b>příjmy celkem</b>          | <b>2 161 249,56</b>            | <b>6 859 800</b>      | <b>6 859 111</b>       | <b>7 210 413</b>      | <b>105</b>  | <b>5 049 164</b>               | <b>334</b>             |

### 3.2.1. Daňové příjmy

#### 3.2.1.1. Seskupení rozpočtových položek 13 – Daně a poplatky z vybraných činností a služeb

zahrnuje správní poplatky, které KHS i SUKL vybírá dle § 6 odst. 8 zákona č. 634/2004 Sb., o správních poplatcích, ve znění pozdějších předpisů. Od roku 2016 jsou vybírány ústředním orgánem MZ správní poplatky uhrazené za přijetí oznámení podaného podle § 14 zákona č. 324/2016 Sb., o biocidních přípravcích a účinných látkách a o změně některých souvisejících zákonů (zákon o biocidech) a položky č. 95 odst. 5 sazebníku zákona č. 634/2004 Sb.

Schválený rozpočet ve výši 30 000 tis. Kč byl plněn částkou 41 571 tis. Kč, tj. na 139 %. Plnění rozpočtu zahrnuje příjmy ze správních poplatků vybraných Státním ústavem pro kontrolu léčiv ve výši 35 679 tis. Kč, ústředním orgánem ve výši 5 887 tis. Kč a krajskými hygienickými stanicemi 5 tis. Kč. Jedná se o poplatky za správní úkony a správní řízení, jejichž výsledkem jsou vydaná povolení, rozhodnutí apod. Ve srovnání s rokem 2020 (34 221 tis. Kč) byly daňové příjmy v roce 2021 vyšší o cca 21,4 %.

### 3.2.2. Nedaňové příjmy

Plnění **nedaňových příjmů celkem** ve výši 5 761 420 tis. Kč představovalo 110,16 % celkové povinnosti.

#### 3.2.2.1. Seskupení rozpočtových položek 21 – Příjmy z vlastní činnosti a odvody přebytků organizací s přímým vztahem

Schválený rozpočet ve výši 5 212 185 tis. Kč byl plněn částkou 5 733 542 tis. Kč, tj. na cca 110 %. Plnění rozpočtu zahrnuje převážně příjmy z prodeje zboží (pol. 2112) ve výši 5 719 797 tis. Kč, z toho 5 713 399 tis. Kč ústřední orgán (příjmy z prodeje Veklury ve výši 21 213 tis. Kč a příjmy za vakcíny od zdr. pojišťoven ve výši 5 692 186 tis. Kč), a dále za 6 398 tis. Kč byly realizovány příjmy z prodeje konopí pro léčebné použití u SÚKLu. Příjmy z poskytování služeb a výrobků (pol.

2111) činily 3 727 tis. Kč (z toho 3 302 tis. Kč ústřední orgán za vyúčtování energií, NLK 319 tis. Kč za rešerše, legitimace a službu čtenářům, částka 80 tis. Kč ÚZIS za prodej publikací, 24 tis. Kč KHS Moravskoslezského kraje a 3 tis. Kč KHS Olomouckého kraje) a příjmy z pronájmu ostatních nemovitých věcí (pol. 2132) ve výši 4 126 tis. Kč (z toho KHS celkem 2 709 tis. Kč, SÚKL 302 tis. Kč, ú.o. 1 115 tis. Kč). Za ostatní odvody příspěvkových organizací (2123) byly realizovány příjmy ve výši 5 871 tis. Kč - Zdravotní ústav se sídlem v Ústí nad Labem prodal pozemek ve Středočeském kraji.

**Seskupení rozpočtových položek 22 – Přijaté sankční platby a vratky transferů**

Rozpočet příjmů z přijatých sankčních plateb ve výši 15 535 tis. Kč byl naplněn ve výši 17 936 tis. Kč, tj. na cca 115,5 %. Proti roku 2020 (35 852 tis. Kč) byla tato částka nižší o 17 916 tis. Kč. Do příjmů byly zúčtovány převážně přijaté sankční platby od jiných subjektů v rámci správních řízení (pol. 2212) celkem ve výši 9 758 tis. Kč, částku ve výši 6 773 tis. Kč přijaly v souhrnu KHS za uhrazené pokuty předepsané podle zákona č. 258/2000 Sb. o ochraně veřejného zdraví, částku 2 524 tis. Kč SÚKL za sankční platby, částku ve výši 461 tis. Kč zaúčtoval ústřední orgán MZ za prodlení s dodáním zboží. Další položkou byly ostatní přijaté vratky transferů (pol. 2229) ve výši 7 990 tis. Kč; jednalo se o příjmy ústředního orgánu plynoucí z každoročního vyúčtování neukončených projektů výzkumu, vývoje a inovací dané smlouvou.

#### **3.2.2.2. *Seskupení rozpočtových položek 23 – Příjmy z prodeje nekapitálového majetku a ostatní nedaňové příjmy***

Plnění schváleného rozpočtu ve výši 2 080 tis. Kč dosáhlo 9 942 tis. Kč, tj. plnění na 478 %. Z toho nejvyšší částku tvořila položka 2324 – Přijaté nekapitálové příspěvky a náhrady ve výši 9 562 tis. Kč, z toho 6 806 tis. Kč ústřední orgán MZ (částka 5 107 tis. Kč za leteckou přepravu osobních ochranných pomůcek pro boj proti onemocnění COVID-19 z Číny do ČR). Částka 1 836 tis. Kč představuje příjmy z náhrad nákladů správního řízení v rámci udělování pokut v tomto typu řízení uložené organizací a vratky přeplatků záloh za energie, které se vztahují k minulým rozpočtovým rokům celkem za všechny KHS. Částka 919 tis. Kč u SÚKL též zahrnuje zejména náhrady nákladů správního řízení a vratky přeplatků záloh, které se plně vztahují k minulým rozpočtovým rokům.

#### **3.2.3. *Kapitálové příjmy***

Příjmy z prodeje ostatního hmotného dlouhodobého majetku (pol. 3113) činily celkem 960 tis. Kč, z toho za 8 KHS 805 tis. Kč, částka 155 tis. Kč ústřední orgán. Příjmy z prodeje pozemků 22 tis. Kč KHS Zlínského kraje.

#### **3.2.4. *Přijaté transfery***

Rozhodujícími položkami přijatých transferů byly neinvestiční převody z Národního fondu ve výši 666 326 tis. Kč a investiční převody z Národního fondu ve výši 184 075 tis. Kč. Přijaté transfery celkem činily 1 406 440 tis. Kč.

##### **3.2.4.1. *Seskupení rozpočtových položek 41 – Neinvestiční přijaté transfery***

Převody z rezervních fondů OSS - pol. 4135 ve výši 535 279 tis. Kč je tvořena zejména mimorozpočtovými prostředky SÚKLu ve výši 528 174 tis. Kč, které jsou schválené k financování mzdových, provozních a investičních výdajů v roce 2021. O tyto prostředky bylo možné překročit rozpočet výdajů.

Částka ve výši 1 283 tis. Kč je příjmem ÚZISu, jedná se o projekty iPAAC, INTENT a PHIRI. Částka 300 tis. Kč KHS Olomouckého kraje byl finanční dar od Krajského úřadu Olomouckého kraje na pokračování čtyř neinvestičních projektů v rámci podpory zdraví, částka 1 600 tis. Kč HS HMP – jednalo se o dar HM Prahy na odměny pro zaměstnance HS HMP. Částka 12,5 tis. Kč pro KHS Karlovarského kraje představuje převážně dar Karlovarského kraje pro realizaci programu „Správné návyky v mytí rukou u předškolních dětí“. Dále částka 3 909 tis. Kč je příjmem ústředního orgánu, jednalo se o projekty 3. AP (XeHealth, JADECARE, eHAaction).

Součástí dosažených rozpočtových příjmů je také položka 4132 - Převody z ostatních vlastních fondů ve výši 3 945 tis. Kč, kam byly počátkem roku 2021 převedeny z účtu cizích prostředků zbylé prostředky z předešlého roku 2020. Z toho 3 164 tis. Kč tvoří nevyčerpané prostředky na mzdové výdaje včetně příslušenství za prosinec roku 2020 převedené na příjmový účet státního rozpočtu za KHS, částka 668 tis. Kč NLK, ÚZIS 88 tis. Kč a 25 tis. Kč vykazalo KST a též se jedná o nevyčerpané prostředky na osobní výdaje za prosinec 2020.

Neinvestiční převody z Národního fondu představovaly refundaci uskutečněného předfinancování prostředků EU ve výši 666 326 tis. Kč, z toho na IROP 21 470 tis. Kč, na OP Zaměstnanost 422 241 tis. Kč (ÚZIS 63 893 tis. Kč + ú.o. 346 449 tis. Kč +AZV 11 900 tis. Kč), částka 212 171 tis. Kč na OP Výzkum, vývoj a vzdělávání, EHP Norsko 3 částka 10 444 tis. Kč.

### 3.2.4.2. Seskupení rozpočtových položek 42 – Investiční přijaté transfery

Investiční převody z Národního fondu ve výši 184 075 tis. Kč představovaly refundaci uskutečněného předfinancování prostředků EU, z IROP 127 878 tis. Kč, OP Životní prostředí 2014+ (20 512 tis. Kč), 34 269 tis. Kč OP Výzkum, vývoj a vzdělávání, OP Zaměstnanost 352 tis. Kč a 1 064 tis. Kč EHP Norsko 3.

v tis. Kč

| Program/Projekt - nástrojové třídění |  | Skutečnost<br>k 31.12.2020 | Státní rozpočet |            | Skutečnost<br>k 31.12.2021 | % plnění |
|--------------------------------------|--|----------------------------|-----------------|------------|----------------------------|----------|
|                                      |  |                            | schválený       | po změnách |                            |          |
| kód                                  | slovy                                  |                            | 1               | 2          | 3                          | 3:2      |
| 103                                  | OP Výzkum, vývoj a vzdělávání 2014+    | 256 716                    | 200 000         | 200 000    | 246 440                    | 123,22   |
| 104                                  | OP Zaměstnanost 2014+ (ú.o.+ ÚZIS+AZV) | 373 610                    | 694 590         | 243 901    | 422 593                    | 173,26   |
| 10601                                | OP Životní prostředí ERDF              | 26 458                     | 0               | 3 812      | 0                          |          |
| 10602                                | OP Životní prostředí 2014+ CF          | 38 792                     | 0               | 0          | 20 512                     |          |
| 107                                  | Integrovaný regionální OP 2014+        | 853 958                    | 700 000         | 1 146 188  | 149 348                    | 13,03    |
| 110                                  | OP přeshraniční spolupráce 2014+       | 291                        |                 |            | 0                          |          |
| 121                                  | Komunitární programy 2014+             | 1 387                      | 972             | 972        | 20 706                     | 2 130,31 |
| celkem                               |  | 1 551 211                  | 1 595 562       | 1 594 873  | 859 598                    | 53,90    |

V roce 2021 objem celkových skutečně realizovaných příjmů z rozpočtu EU dosáhl částky 859 598 tis. Kč. Rozpočet po změnách, který činil 1 594 873 tis. Kč, byl splněn na cca 53,90 %. Nejvyšší příjmy byly obdrženy v rámci OP Zaměstnanost ve výši 422 593 tis. Kč, kde plnění dosáhlo 173,26 % rozpočtu po změnách. Do součtu příjmů z rozpočtu EU se však nedostaly prostředky ÚZIS ve výši 1 283 tis. Kč z důvodu mylně určeného PVS.

### Příjmy kapitoly z finančních mechanismů v roce 2021

v tis. Kč

| Příjmy kapitoly z finančních mechanismů v roce 2021 |              |                            |                 |            |                            |          |
|---|--------------|----------------------------|-----------------|------------|----------------------------|----------|
| Finanční mechanismus                                |              | Skutečnost<br>k 31.12.2020 | Státní rozpočet |            | Skutečnost<br>k 31.12.2021 | % plnění |
|   |              |                            | schválený       | po změnách |                            |          |
| kód   | slovy        |                            | 1               | 2          | 3                          | 3:2      |
| 6004  | EHP/Norsko 3 | 1 581                      | 4 438           | 4 438      | 11 508                     | 259      |
| celkem  |              |                            | 4 438           | 4 438      | 11 508                     | 259      |

V roce 2021 objem celkových skutečně realizovaných příjmů dosáhl částky 11 508 tis. Kč, a též pouze za zdroj 6004 jako v roce 2020.



### 3.2.5. Příjmy spojené s epidemií COVID-19

#### Dopady opatření souvisejících s řešením epidemie COVID-19 na příjmy státního rozpočtu v roce 2021

v tis. Kč

| Název programu/věcná náplň opatření  | Položka rozp. skladby, které se opatření týká | Název položky, které se opatření týká  | Legislativa (zákon č./UV) | Dopad na státní rozpočet |
|--|---|--|---------------------------|--------------------------|
| Zákon č. 92/2021, kterým se mění zákon č. 600/2020 Sb., o státním rozpočtu České republiky na rok 2021 | 2112  | Příjmy z prodeje zboží (jinak nakoupeného za účelem prodeje)<br>- Veklura              | zákon č. 92/2021 Sb.      | 21 213                   |
| Zákon č. 600/2020 Sb., o státním rozpočtu České republiky na rok 2021                                  | 2112  | Příjmy z prodeje zboží (jinak nakoupeného za účelem prodeje)<br>- Covid očkovací látky | zákon č. 600/2020 Sb.     | 5 692 186                |

### 3.3. Výdaje

#### 3.3.1. Celkové výdaje

Schválený rozpočet výdajů kapitoly 335 na rok 2021 byl stanoven částkou 10 038 349 tis. Kč. V únoru poslanecká sněmovna schválila novelu zákona o státním rozpočtu České republiky na rok 2021, kterou byly posíleny výdaje MZ o 8 mld. Kč; a to na navýšení rozpočtu v oblasti lůžkové péče, v úseku Hlavní hygieničky pro Chytrou karanténu a na nákup vakcín. V průběhu roku 2021 došlo v souladu s platnými právními předpisy k úpravám schváleného rozpočtu. Rozpočet výdajů kapitoly po provedených rozpočtových opatřeních byl k 31.12.2021 v souhrnu zvýšen o 13 881 259 tis. Kč, tj. na 31 919 608 tis. Kč, v tom kapitálové výdaje 2 858 500 tis. Kč a běžné výdaje 29 061 108 tis. Kč. Jednalo se o tyto úpravy:

- z rozpočtu kapitoly 304 – Úřad vlády ČR bylo do kapitoly 335 – MZ převedeno celkem 8 327 000 Kč (RO č. 37). Prostředky byly určeny na realizaci projektů protidrogové politiky zajišťovaných příspěvkovými organizacemi MZ.
- z rozpočtu kapitoly 313 – MPSV byly převedeny do kapitoly MZ finanční prostředky v celkové výši 4 672 070 Kč (RO č. 12, 24, 32, 44). Prostředky byly v rámci Programu podpory B – podpora sociálních služeb s nadregionální a celostátní působností určeny na základě vydaného rozhodnutí pro Psychiatrickou nemocnici v Opavě a na mimořádné odměny pro zaměstnance sociálních služeb (FN Ostrava, PN Bohnice, PN Opava) v souvislosti s pracovním nasazením při epidemii COVID-19 a na kompenzaci vícenákladů a výpadků zdrojů v souvislosti s epidemií COVID-19.
- z rozpočtu kapitoly 314 – MV bylo do rozpočtu běžných výdajů kapitoly 335 – MZ převedeno 6 250 000 Kč (RO č. 50). Prostředky byly určeny na pokrytí nákladů souvisejících se zajištěním akcí Stálého zdravotně humanitárního programu MEDEVAC.
- z rozpočtu kapitoly 315 – Ministerstvo životního prostředí bylo do rozpočtu výdajů kapitoly 335 – MZ převedeno celkem 26 656 968 Kč (RO č. 9, 28, 36, 46, 55, 56). Prostředky na realizaci projektů v rámci programu Nová zelená úsporám byly určeny na akce sloužící k provedení energeticky úsporných opatření.
- z rozpočtu kapitoly 317 – Ministerstvo pro místní rozvoj byly převedeny do kapitoly 335 - MZ finanční prostředky v celkové výši 6 604 000 tis. Kč (RO č. 10, 40, 52). Prostředky na podporu lázeňského cestovního ruchu (COVID – Lázně) byly určeny pro Léčebné lázně Kynžvart a Nemocnici Na Bulovce.

- z rozpočtu kapitoly 334 – Ministerstvo kultury bylo převedeno 355 000 Kč (RO č. 18, 26, 29) pro NLK a ZÚ v Ostravě na projekty z programu Veřejné informační služby knihoven v roce 2021 a pro PN Horní Beřkovice na realizaci projektu „Divadlo nám pomáhá 2021“.
- z rozpočtu kapitoly 345 – ČSÚ byly uvolněny prostředky ve výši 100 000 Kč (RO č. 34). Prostředky byly na základě uzavřené dohody o realizaci projektu PPPs určeny pro ÚZIS ČR na platy řešitelského týmu.
- z rozpočtu kapitoly 377 – Technologická agentura ČR byly uvolněny prostředky ve výši 324 562 Kč (RO č. 5). Prostředky VVI byly určeny na řešení části programového projektu TL03000709 „Na umírání záležitostí“ pro Ústav zdravotnických informací a statistiky ČR. Úprava se týkala navýšení platů a příslušenství VVI.
- z rozpočtu kapitoly 396 – Státní dluh byly uvolněny prostředky ve výši 100 000 000 Kč (RO č. 39). Prostředky byly určeny na financování dětské a dorostové psychiatrie.
- z rozpočtu kapitoly 398 – Všeobecná pokladní správa byly uvolněny prostředky ve výši 14 135 296 217 Kč (RO č. 3, 6, 13, 15, 16, 20, 21, 30, 31, 35, 41, 48). Prostředky byly převážně na základě jednotlivých UV účelově určeny na výdaje spojené s epidemií COVID-19.

Naopak z rozpočtu kapitoly 335 – MZ bylo:

- do rozpočtu běžných výdajů kapitoly 307 – Ministerstvo obrany (RO č. 1, 7, 14, 17, 19, 22, 27, 43, 45, 51) převedeno 344 753 530 Kč. Prostředky byly v souvislosti s epidemií COVID-19 určeny převážně na mimořádné finanční ohodnocení zaměstnanců lůžkové péče, na mimořádný dotační program, který měl za cíl snížit negativní dopady psychické a fyzické zátěže zdravotnických pracovníků a obnovit jejich psychické a fyzické síly a na zajištění letecké záchranné služby a letecké zdravotnické dopravy v roce 2021.
- do rozpočtu výdajů kapitoly 312 – MF pro ÚZSVM (RO č. 42) převedeno 297 361 Kč. souvisejících s majetkem převáděným na základě protokolů a zápisů o předání majetku a o změně příslušnosti hospodařit s majetkem státu.
- do rozpočtu běžných výdajů kapitoly 314 - Ministerstvo vnitra převedeno 18 600 984 Kč (RO č. 23). Prostředky byly na základě uzavřené dohody určeny na úhradu nákladů při zajišťování letecké záchranné služby Leteckou službou Policie ČR na základně v Praze.
- do rozpočtu běžných výdajů kapitoly 336 – Ministerstvo spravedlnosti (RO č. 19, 43) převedeno 13 675 157 Kč, prostředky byly v souvislosti s epidemií COVID-19 určeny na finanční ohodnocení zaměstnanců poskytovatelů lůžkové péče.
- do rozpočtu běžných výdajů kapitoly 377 - Technologická agentura ČR (RO č. 54) převedeno 30 000 000 Kč. Prostředky byly využity k dočasnému řešení financování části komponenty 5.2 Národního plánu obnovy, resp. k zajištění financování veřejné soutěže ve výzkumu, vývoji a inovacích vyhlášené v rámci programu TREND.
- Bez vlivu na celkový objem rozpočtu výdajů kapitoly 335 – MZ byly provedeny přesuny prostředků mezi rozpočtem běžných výdajů a kapitálových výdajů nebo přesuny v rámci běžných výdajů, RO č. 2, 4, 8, 11, 25, 47, 49, 53, 57, 33, 38.

Skutečné výdaje rozpočtu kapitoly 335 – MZ k 31.12.2021 dosáhly částky 31 685 095 tis. Kč, tj. 99,27 % rozpočtu po změnách a 79,62 % konečného rozpočtu včetně zapojených mimorozpočtových prostředků ve výši 533 373 tis. Kč, vázání platů ve výši 45 428 tis. Kč a nároků z nespotřebovaných výdajů ve výši 7 385 405 tis. Kč. Z celkového disponibilního objemu na výdaje (konečného rozpočtu) ve výši 39 792 959 tis. Kč zůstalo nevyčerpano 8 107 864 tis. Kč. Ve srovnání s rokem 2020 byly celkové skutečné výdaje kapitoly v roce 2021 nižší o 375 199 tis. Kč, tj. o cca 1,18 % vlivem nižšího čerpání v běžných výdajích. Kapitálové výdaje činily 2 718 809 tis. Kč (95,11 % rozpočtu po změnách) a výdaje běžné 28 966 286 tis. Kč (99,67 % rozpočtu po změnách).

v tis. Kč

| Ukazatel          | Skutečnost 2020   | rok 2021           |                     |                   |                   |               |                | Index 2020/2019 |
|-------------------|-------------------|--------------------|---------------------|-------------------|-------------------|---------------|----------------|-----------------|
|                   |                   | Schválený rozpočet | Rozpočet po změnách | Konečný rozpočet  | Skutečnost        | % plnění k RZ | % plnění ke KR |                 |
|                   |                   | 2                  | 3                   | 4                 | 5                 | 5/3           | 5/4            |                 |
| 1                 | 2                 | 3                  | 4                   | 5                 | 5/3               | 5/4           | 5/1            |                 |
| běžné výdaje      | 29 789 323        | 15 628 349         | 29 061 108          | 34 209 028        | 28 966 286        | 99,67         | 84,67          | 97,24           |
| kapitálové výdaje | 2 270 972         | 2 410 000          | 2 858 500           | 5 583 931         | 2 718 809         | 95,11         | 48,69          | 119,72          |
| <b>celkem</b>     | <b>32 060 294</b> | <b>18 038 349</b>  | <b>31 919 608</b>   | <b>39 792 959</b> | <b>31 685 095</b> | <b>99,27</b>  | <b>79,62</b>   | <b>98,83</b>    |



### Přehled skutečných celkových výdajů kapitoly MZ v minulých letech (v tis. Kč):

| Rok           | 2015             | 2016             | 2017             | 2018             | 2019             | 2020              | 2021              |
|---------------|------------------|------------------|------------------|------------------|------------------|-------------------|-------------------|
| <b>Výdaje</b> | <b>8 528 918</b> | <b>8 162 261</b> | <b>7 980 710</b> | <b>8 888 187</b> | <b>9 094 519</b> | <b>32 060 294</b> | <b>31 685 095</b> |

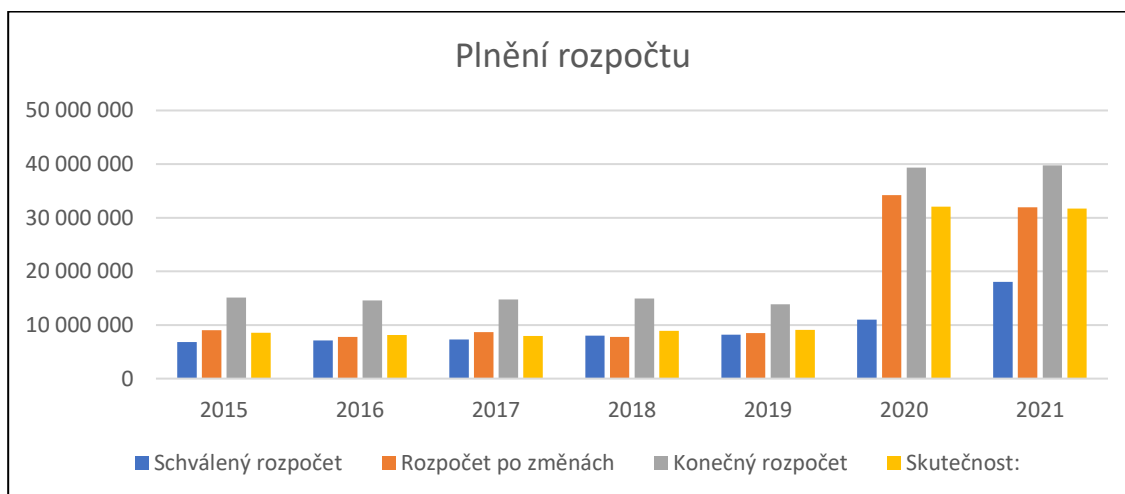
v tis. Kč

| Přehled o plnění rozpočtu výdajů k 31.12.2021 |                   |                      |                     |                   |                   |               |               |                 |
|---|-------------------|----------------------|---------------------|-------------------|-------------------|---------------|---------------|-----------------|
| Ukazatel                                      | Skutečnost 2020   | Státní rozpočet 2021 |                     |                   | Skutečnost 2021   | % plnění k RZ | % plnění k KR | Index 2021/2020 |
|   |                   | Schválený rozpočet   | Rozpočet po změnách | Konečný rozpočet  |                   |               |               |                 |
| <b>Třída 5 - Běžné výdaje</b>                 | <b>29 789 323</b> | <b>15 628 349</b>    | <b>29 061 108</b>   | <b>34 209 028</b> | <b>28 966 286</b> | <b>100</b>    | <b>85</b>     | <b>97</b>       |
| <b>seskupení položek 50</b>                   | <b>2 707 714</b>  | <b>2 266 920</b>     | <b>2 540 665</b>    | <b>3 296 906</b>  | <b>2 871 300</b>  | <b>113</b>    | <b>87</b>     | <b>106</b>      |
| platy a podobné a související výdaje, v tom:  |                   |                      |                     |                   |                   |               |               |                 |
| platy zaměstnanců v pracovním p.              | 394 872           | 375 121              | 393 989             | 497 866           | 398 916           | 101           | 80            | 101             |
| platy státních zaměstnanců                    | 1 511 294         | 1 272 502            | 1 442 465           | 1 790 130         | 1 631 718         | 113           | 91            | 108             |
| ostatní platby za provedenou práci            | 127 803           | 78 282               | 98 481              | 192 793           | 125 445           | 127           | 65            | 98              |
| povinné pojistné                              | 673 058           | 541 015              | 605 704             | 815 382           | 714 854           | 118           | 88            | 106             |
| ostatní platy 5019                            | 662               | 0                    | 0                   | 708               | 342               | -             | 48            | -               |
| odměny za užití duševního vlastnictví         | 24                | 0                    | 26                  | 26                | 25                | 96            | 96            | 102             |
| <b>seskupení položek 51</b>                   |                   |                      |                     |                   |                   |               |               |                 |
| neinvestiční nákupy a související výdaje      | 4 028 264         | 8 611 392            | 9 038 736           | 11 918 819        | 8 336 647         | 92            | 70            | 207             |
| <b>seskupení položek 52</b>                   |                   |                      |                     |                   |                   |               |               |                 |
| neinvestiční transfery soukromoprávním sub.   | 5 631 200         | 669 647              | 6 202 222           | 6 485 459         | 6 287 016         | 101           | 97            | 112             |
| <b>seskupení položek 53</b>                   |                   |                      |                     |                   |                   |               |               |                 |
| neinvestiční transfery veřejnoprávním subj.   | 17 403 340        | 3 447 062            | 11 190 597          | 12 405 880        | 11 445 029        | 102           | 92            | 66              |
| <b>seskupení položek 54</b>                   |                   |                      |                     |                   |                   |               |               |                 |
| neinvestiční transfery obyvatelstvu           | 16 270            | 7 910                | 12 088              | 22 995            | 20 740            | 172           | 90            | 127             |
| <b>seskupení položek 55</b>                   |                   |                      |                     |                   |                   |               |               |                 |
| ostatní neinvestiční transfery do zahraničí   | 2 670             | 1 610                | 5 704               | 7 869             | 5 850             | 103           | 74            | 219             |
| <b>seskupení položek 59</b>                   |                   |                      |                     |                   |                   |               |               |                 |
| ostatní neinvestiční výdaje jinde nezařazené  | -135              | 623 808              | 71 096              | 71 101            | -297              | 0             | 0             | 220             |
| <b>Třída 6 - Kapitálové výdaje</b>            | <b>2 270 972</b>  | <b>2 410 000</b>     | <b>2 858 500</b>    | <b>5 583 931</b>  | <b>2 718 809</b>  | <b>95</b>     | <b>49</b>     | <b>120</b>      |
| <b>seskupení položek 61</b>                   |                   |                      |                     |                   |                   |               |               |                 |
| investiční nákupy a související výdaje        | 433 389           | 149 490              | 92 519              | 233 512           | 79 357            | 86            | 34            | 18              |
| <b>seskupení položek 63</b>                   |                   |                      |                     |                   |                   |               |               |                 |
| investiční transfery                          | 1 837 582         | 2 260 510            | 2 765 980           | 5 350 419         | 2 639 452         | 95            | 49            | 144             |
| <b>seskupení položek 69</b>                   |                   |                      |                     |                   |                   |               |               |                 |
| ostatní kapitálové výdaje                     | 0                 | 0                    | 0                   | 0                 | 0                 | -             | -             | -               |
| <b>Výdaje celkem</b>                          | <b>32 060 294</b> | <b>18 038 349</b>    | <b>31 919 608</b>   | <b>39 792 959</b> | <b>31 685 095</b> | <b>99</b>     | <b>80</b>     | <b>99</b>       |

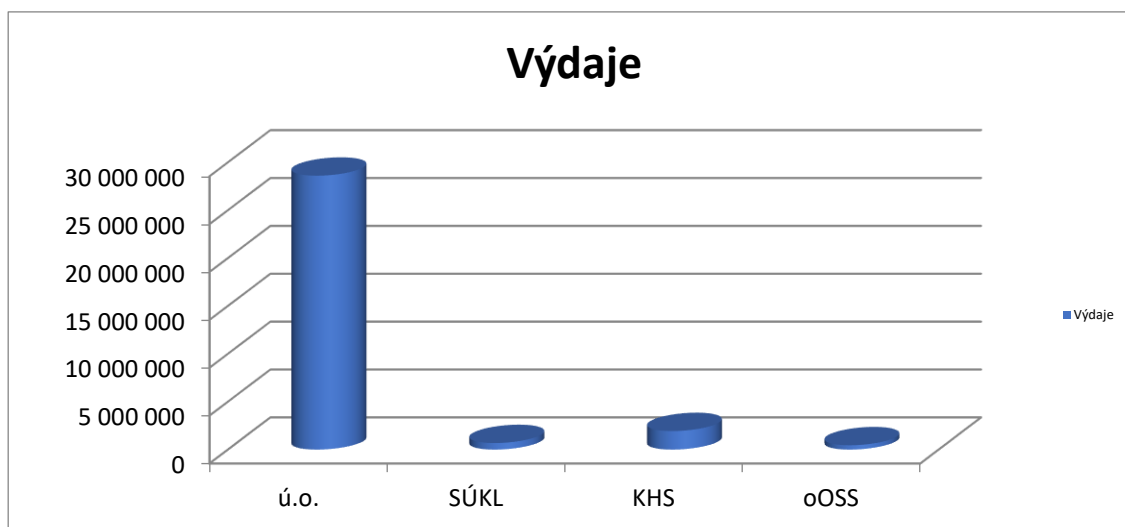
## Přehled o plnění rozpočtu výdajů v letech 2015 - 2021 v grafickém vyjádření

V tis. Kč

|  | 2015             | 2016             | 2017             | 2018             | 2019             | 2020              | 2021              |
|--|------------------|------------------|------------------|------------------|------------------|-------------------|-------------------|
| Schválený rozpočet                                     | 6 801 226        | 7 143 365        | 7 286 341        | 8 034 018        | 8 203 096        | 11 000 443        | 18 038 349        |
| Rozpočet po změnách                                    | 9 041 615        | 7 795 741        | 8 652 802        | 7 760 153        | 8 473 061        | 34 228 118        | 31 919 608        |
| Konečný rozpočet                                       | 15 140 769       | 14 574 567       | 14 767 932       | 14 931 259       | 13 854 972       | 39 335 383        | 39 792 959        |
| Skutečnost:  | <b>8 528 918</b> | <b>8 162 261</b> | <b>7 980 710</b> | <b>8 888 187</b> | <b>9 094 519</b> | <b>32 060 294</b> | <b>31 685 095</b> |
| Výdaje spolufinancované z rozpočtu EU bez SZP          | 2 302 893        | 791 653          | 333 501          | 1 635 171        | 1 866 087        | 1 926 241         | 2 336 771         |
| v tom: ze SR   | 34 841           | 42 080           | 49 880           | 266 565          | 355 314          | 398 682           | 390 077           |
| podíl rozpočtu EU                                      | 2 268 052        | 749 573          | 283 621          | 1 368 606        | 1 510 773        | 1 527 558         | 1 946 694         |
| Výdaje na společné projekty financované z prostřed. FM | 204 375          | 258 059          | 205 326          | 659              | 650              | 5 983             | 37 631            |
| v tom: ze SR   | 13 017           | 18 117           | 19 284           | 8                | 80               | 871               | 5 645             |
| podíl prostřed. finančních mechan                      | 191 358          | 239 942          | 186 042          | 651              | 571              | 5 112             | 31 986            |
| % plnění ke SR   | 125              | 114              | 110              | 111              | 111              | 291               | 176               |
| % plnění k rozpočtu po změnách                         | 94               | 105              | 92               | 115              | 107              | 94                | 99                |
| % plnění ke konečnému rozpočtu                         | 56               | 56               | 54               | 60               | 66               | 82                | 80                |



Z hlediska organizační struktury představovaly skutečné celkové výdaje ú.o. MZ částku 28 608 731 tis. Kč. SÚKL vykázal celkové výdaje ve výši 684 342 tis. Kč, KHS v souhrnu 1 939 297 tis. Kč a ostatní OOS 452 724 tis. Kč.



Organizační složky státu financované z rozpočtu kapitoly 335 – MZ poskytovaly **zálohy** dodavatelům dle podmínek stanovených rozpočtovými pravidly. Nevyúčtované zálohy v závěru roku se týkaly plateb za dodávky elektřiny, plynu, vody, tepla, záloh na pohonné hmoty hrazené prostřednictvím CCS karet. Zálohy na dodávky, které nebyly zrealizovány, se týkaly v podstatě jen předplatného novin a časopisů. Na dlouhodobý majetek žádné zálohy poskytnuty nebyly.

**Výše poskytnutých záloh je uvedeno v tabulce dále (v tis. Kč):**

| IČO                             | Název organizace                  | Dlouhod. poskytnuté zálohy | Krátkodobé poskytnuté zálohy |
|---------------------------------|-----------------------------------|----------------------------|------------------------------|
| 24341                           | Min. zdravotnictví ČR, Praha 2    | 178 000,00                 | 178 446,00                   |
| 23833                           | ÚZIS ČR, Praha 2                  |                            | 82,35                        |
| 23825                           | Národní lékařská knihovna         |                            | 393,65                       |
| 71180397                        | Koord. střed. transplantací       |                            | 0,00                         |
| 23817                           | SÚKL, Praha 10                    |                            | 3,93                         |
| 3009491                         | Agentura pro zdravotnický výzkum  |                            | 0,00                         |
| 71009256                        | Hyg. stanice hl.m. Prahy, Praha 1 |                            | 496,23                       |
| 71009159                        | KHS Středočeského kraje           |                            | 653,53                       |
| 71009345                        | KHS Jihočeského kraje, Č. Bud.    |                            | 585,60                       |
| 71009299                        | KHS Plzeňského kraje              |                            | 396,61                       |
| 71009281                        | KHS Karlovarského kraje           |                            | 68,29                        |
| 71009183                        | KHS Ústeckého kraje, Ústí n.L.    | 138,00                     | 157,40                       |
| 71009302                        | KHS Libereckého kraje             | 95,40                      | 134,88                       |
| 71009213                        | KHS Královehradeckého kraje       | 89,00                      | 1 023,50                     |
| 71009264                        | KHS Pardubického kraje            | 69,50                      | 502,72                       |
| 71009311                        | KHS kraje Vysočina, Jihlava       |                            | 228,62                       |
| 71009191                        | KHS Jihomoravského kraje, Brno    |                            | 786,50                       |
| 71009248                        | KHS Olomouckého kraje             | 71,80                      | 383,08                       |
| 71009221                        | KHS Zlínského kraje               | 86,00                      | 209,85                       |
| 71009167                        | KHS Moravskoslez. kraje, Ostrava  |                            | 560,77                       |
| Organizační složky státu celkem |                                   | 178 549,70                 | 185 113,50                   |

Ke dni 31. 12. 2021 byly příspěvkovými organizacemi poskytnuty zálohy na dodávky neinvestičního charakteru v celkové výši 50 272 276,93 Kč. Jedná se zejména o poskytování záloh na energie, karty CCS, služby telefonních operátorů, předplatné periodik atd. Zálohy jsou také poskytovány v případech, kdy jde o dodávky zboží dodávaného výlučným výrobcem nebo dovozcem (zdravotnický materiál, zdravotnické nástroje apod.) V některých případech je záloha poskytována na dodávky zboží, u kterého je se zaplacením poskytována výrazná sleva.

Detailní přehledy poskytovaných záloh příspěvkovými organizacemi jsou založeny na finančním odboru, neboť vzhledem k množství organizací v kapitole tyto subjekty nelze uvádět v Závěrečném účtu.

K 31. 12. 2021 byly příspěvkovou organizací poskytnuty zálohy investičního charakteru ve výši 3 535 729,61 Kč.

Zálohovou platbu investičního charakteru provedla:

- FN Ostrava – přeložka el. zařízení VNK (parkovací dům)
- Psychiatrická nemocnice Jihlava – nerezový stůl do stravovacího provozu
- Masarykův onkologický ústav Brno – osobní automobil

### 3.3.2. Výdaje spojené s epidemií COVID-19

Dopady opatření souvisejících s řešením epidemie COVID-19 na výdaje státního rozpočtu v roce 2021 \*)

#### I. Prostředky uvolněné v průběhu roku 2021 na výdaje spojené s epidemií COVID-19 na základě UV a RO

v tis. Kč

| Název programu/věcná náplň opatření  | Legislativa<br>(zákon.č./UV/RO)               | Účel kód<br>(dle IISSP) | Účel název (dle IISSP)  | Rozpočet 2021 | Položka dle<br>druhového<br>členění<br>(dle IISSP) | Paragraf dle<br>odvětvového<br>členění<br>(dle IISSP) | Skutečnost<br>2021 |
|--|---|-------------------------|---|---------------|--|---|--------------------|
| mimořádné odměny včetně souvisejících výdajů zaměstnancům poskytovatelů lůžkové péče | Převod z VPS, UV č. 274/2021 (ROP MF č. 6,13) | 203980053               | výdaje spojené s epidemií COVID-19 (mimořádné finanční ohodnocení zaměstnanců poskytovatelů lůžkové péče) | 3 361 022,23  | 5331   | 352100  | 3 521 689,01       |
|  |   |                         |   | 1 171 962,41  | 5213   | 352200  | 1 171 681,20       |
|  |   |                         |   | 3 549 775,72  | 5216   | 352200  | 3 548 186,19       |
|  |   |                         |   | 21 574,46     | 5221   | 352200  | 21 541,03          |
|  |   |                         |   | 25 505,54     | 5223   | 352200  | 25 505,54          |
|  |   |                         |   | 454 467,19    | 5321   | 352200  | 454 255,06         |
|  |   |                         |   | 1 389 346,17  | 5323   | 352200  | 1 389 123,82       |
|  |   |                         |   | 429 136,85    | 5331   | 352200  | 144 801,22         |
|  |   |                         |   | 217 618,11    | 5213   | 352300  | 217 549,72         |
|  |   |                         |   | 27 465,01     | 5216   | 352300  | 27 412,91          |
|  |   |                         |   | 8 740,92      | 5221   | 352300  | 8 740,92           |
|  |   |                         |   | 5 798,80      | 5222   | 352300  | 5 795,15           |
|  |   |                         |   | 9 595,46      | 5223   | 352300  | 9 572,95           |
|  |   |                         |   | 32 681,70     | 5321   | 352300  | 32 371,17          |
|  |   |                         |   | 77 675,88     | 5323   | 352300  | 77 671,30          |
|  |   |                         |   | 643 382,49    | 5331   | 352300  | 643 382,49         |
|  |   |                         |   | 91 178,10     | 5213   | 352400  | 88 444,12          |
|  |   |                         |   | 10 821,27     | 5216   | 352400  | 10 821,27          |
|  |   |                         |   | 1 867,50      | 5222   | 352400  | 1 867,50           |
|  |   |                         |   | 18 556,63     | 5223   | 352400  | 18 248,75          |
|  |   |                         |   | 9 732,79      | 5321   | 352400  | 9 732,79           |
|  |   |                         |   | 21 481,06     | 5323   | 352400  | 21 481,06          |
|  |   |                         |   | 14 055,46     | 5221   | 352500  | 13 898,58          |
| 7 116,61   | 5222  | 352500                  | 7 116,61  |               |  |   |                    |
| 1 631,19   | 5223  | 352500                  | 1 631,19  |               |  |   |                    |
| 2 657,34   | 5321  | 352500                  | 2 657,34  |               |  |   |                    |
|  |   |                         | 178 924,98  | 5213          | 352600   | 178 830,60  |                    |

|   |   |           |   |             |      |        |            |
|---|---|-----------|---|-------------|------|--------|------------|
|   |   |           |   | 20 636,07   | 5331 | 352600 | 4 341,34   |
|   |   |           |   | 5 305,83    | 5213 | 352700 | 5 151,09   |
|   |   |           |   | 339 401,41  | 5331 | 352700 | 339 401,41 |
|   |   |           |   | 5 153,10    | 5321 | 352900 | 5 153,10   |
|   |   |           |   | 45 731,74   | 5323 | 352900 | 45 731,74  |
| na zajištění krytí mimořádných odměn Státního zdravotního ústavu, Zdravotního ústavu se sídlem v Ústí nad Labem a Zdravotního ústavu se sídlem v Ostravě včetně příslušenství   | Převod z VPS, UV č. 310/2021, bod 2/b) (ROP MF č. 15) | 213980014 | výdaje spojené s epidemií COVID-19 (mimořádné odměny zaměstnanců SZÚ, ZÚ Ústí n/Labem, ZÚ Ostrava)  | 51 780,54   | 5331 | 353100 | 51 780,54  |
| na pokrytí odměny pro zaměstnance u poskytovatelů lůžkové péče pro rok 2021 včetně souvisejících výdajů, kteří se v době epidemie COVID- 19 podíleli na plnění úkolů stanovených krizovými a mimořádnými opatřeními MZ. | Převod z VPS, UV č. 417/2021 (ROP MF č. 16)           | 203980053 | výdaje spojené s epidemií COVID-19 (mimořádné finanční ohodnocení zaměstnanců poskytovatelů lůžkové péče)   | 219 578,72  | 5331 | 352100 |            |
| prostředky byly v souvislosti s epidemií COVID - 19 určeny na mimořádné finanční ohodnocení zaměstnanců poskytovatelů lůžkové péče  | RO z kapitoly MZ (RO MF č. 19) na MO a MSpr           | 203980053 | výdaje spojené s epidemií COVID-19 (mimořádné finanční ohodnocení zaměstnanců poskytovatelů lůžkové péče)   | -284 335,62 | 5331 | 352200 |            |
|   |   |           |   | -16 294,73  | 5331 | 352600 |            |
| mimořádné odměny zaměstnancům KHS   | Převod z VPS, UV č. 310/2021, bod 2/a) (ROP MF č. 20) | 213980018 | výdaje spojené s epidemií COVID-19 (mimořádné odměny zaměstnanců KHS)   | 8 780,42    | 5011 | 356200 | 8 730,07   |
|   |   |           |   | 88 848,61   | 5013 | 356200 | 88 848,61  |
|   |   |           |   | 24 212,00   | 5031 | 356200 | 24 199,51  |
|   |   |           |   | 8 786,61    | 5032 | 356200 | 8 782,41   |
|   |   |           |   | 1 952,58    | 5342 | 356200 | 1 951,57   |
| financování sekvenace viru SARS-CoV-2   | Převod z VPS na žádost PM (ROP MF č. 21)              | 213980019 | výdaje spojené s epidemií COVID-19 (financování sekvenace viru SARS-CoV-2)  | 34 000,00   | 5331 | 352100 | 14 029,78  |
|   |   |           |   | 16 000,00   | 5331 | 353100 | 2 038,80   |
| pro PN Opava a PN Bohnice na mimořádné odměny pro zaměstnance sociálních služeb v souvislosti s pracovním nasazením při epidemii COVID-19   | RO z kapitoly MPSV (ROP MF č. 24)                     | 213980012 | výdaje spojené s epidemií COVID-19 (neinvestiční nedávkové transfery)   | 662,31      | 5331 | 352300 | 662,31     |
| na zajištění nákupu nástrojů k realizaci komunikační kampaně  | Převod z VPS, UV č. 597/2021 (ROP MF č. 30) + NA      | 203980065 | výdaje spojené s epidemií COVID-19 (nákup nástrojů k realizaci komunikační kampaně)   | 50 000,00   | 5169 | 356100 | 85 542,55  |
| na mimořádný dotační program , který má za cíl snížit negativní dopady psychické a fyzické zátěže zdravotnických pracovníků a obnovit jejich psychické a fyzické síly   | Převod z VPS, UV č. 595/2021 (ROP MF č. 31)           | 213980036 | výdaje spojené s epidemií COVID-19 (mimořádný dotační program pro poskytovatele lůžkové péče s cílem prevence negativních dopadů psychické a fyzické zátěže a | 322 826,33  | 5331 | 352100 | 199 968,01 |
|   |   |           |   | 78 792,00   | 5213 | 352200 | 78 784,00  |
|   |   |           |   | 249 500,21  | 5216 | 352200 | 249 500,21 |
|   |   |           |   | 176,00      | 5221 | 352200 | 176,00     |

|   |  |           |   |            |      |        |           |
|---|--|-----------|---|------------|------|--------|-----------|
|   |  |           | obnovy psychických a fyzických sil pro pracovníky ve zdravotnictví)                     | 1 928,00   | 5223 | 352200 | 1 928,00  |
|   |  |           |   | 33 330,86  | 5321 | 352200 | 33 330,86 |
|   |  |           |   | 86 712,00  | 5323 | 352200 | 86 712,00 |
|   |  |           |   | 8 999,20   | 5331 | 352200 | 8 999,20  |
|   |  |           |   | 3 560,00   | 5213 | 352300 | 3 560,00  |
|   |  |           |   | 400,00     | 5216 | 352300 | 400,00    |
|   |  |           |   | 760,00     | 5223 | 352300 | 760,00    |
|   |  |           |   | 400,00     | 5321 | 352300 | 400,00    |
|   |  |           |   | 10 784,00  | 5323 | 352300 | 10 784,00 |
|   |  |           |   | 34 077,40  | 5331 | 352300 | 34 064,80 |
|   |  |           |   | 3 487,60   | 5213 | 352400 | 3 487,60  |
|   |  |           |   | 40,00      | 5216 | 352400 | 40,00     |
|   |  |           |   | 408,00     | 5321 | 352400 | 408,00    |
|   |  |           |   | 1 224,00   | 5323 | 352400 | 1 224,00  |
|   |  |           |   | 464,00     | 5221 | 352500 | 216,00    |
|   |  |           |   | 104,00     | 5222 | 352500 | 104,00    |
|   |  |           |   | 392,00     | 5213 | 352600 | 392,00    |
|   |  |           |   | 17 466,40  | 5331 | 352700 | 17 466,40 |
|   |  |           |   | 168,00     | 5323 | 352900 | 168,00    |
| na základě mimořádného dotačního řízení pro FN Ostrava na financování zvýšených provozních výdajů a sanaci výpadků příjmů v souvislosti s přijímáním karanténních, mimořádných a krizových opatření v sociálních službách v souvislosti s epidemií COVID-19 | Převod z MPSV, ROP MF č. 32                              | 213980012 | výdaje spojené s epidemií COVID-19 (neinvestiční nedávkové transfery)                   | 83,00      | 5331 | 352100 | 83,00     |
| na zvýšené provozní výdaje MZ související s implementací Chytré karantény 2.0   | Převod z VPS, UV č. 806/2021 (ROP MF č. 35) viz RO č. 48 | 203980036 | Výdaje spojené s epidemií COVID-19 (Chytrá karanténa 2.0 - zvýšené provozní náklady MZ) | 0,00       | 5331 | 352700 | 4 200,00  |
|   |  |           |   | 40,00      | 5162 | 356100 | 38,04     |
|   |  |           |   | 0,00       | 5162 | 356100 | 4 404,72  |
|   |  |           |   | 175 960,00 | 5168 | 356100 | 63 090,50 |
|   |  |           |   | 0,00       | 5168 | 356100 | 22 240,80 |
|   |  |           |   | 0,00       | 5169 | 356100 | 14 202,99 |
|   |  |           |   | 0,00       | 5132 | 356200 | 306,77    |
|   |  |           |   | 0,00       | 5133 | 356200 | 76,79     |
|   |  |           |   | 0,00       | 5137 | 356200 | 867,12    |
|   |  |           |   | 0,00       | 5139 | 356200 | 580,73    |



|   |  |           |  |            |      |        |           |
|---|--|-----------|--|------------|------|--------|-----------|
|   |  |           |  | 0,00       | 5156 | 356200 | 48,00     |
|   |  |           |  | 0,00       | 5161 | 356200 | 951,73    |
|   |  |           |  | 0,00       | 5162 | 356200 | 192,09    |
|   |  |           |  | 0,00       | 5168 | 356200 | 53,24     |
|   |  |           |  | 0,00       | 5169 | 356200 | 15,02     |
|   |  |           |  | 0,00       | 5173 | 356200 | 9,38      |
| určeny na vyplacení mimořádných odměn zaměstnancům KHS ve výši 125 000 tis. Kč včetně příslušenství a na krytí zvýšených osobních nákladů zaměstnanců ÚZIS ve výši 2 000 tis. Kč včetně příslušenství.                          | Převod z VPS, UV č. 807/2021, bodů 2/a a 2/b, RO č. 41 | 213980046 | Výdaje spojené s epidemií COVID -19 (zvýšené osobní náklady KHS a ÚZIS ČR                                      | 1 472,75   | 5011 | 353900 | 1 472,75  |
|   |  |           |  | 365,24     | 5031 | 353900 | 365,24    |
|   |  |           |  | 132,55     | 5032 | 353900 | 132,55    |
|   |  |           |  | 29,46      | 5342 | 353900 | 29,46     |
|   |  |           |  | 11 840,69  | 5011 | 356200 | 10 999,50 |
|   |  |           |  | 80 206,44  | 5013 | 356200 | 80 206,44 |
|   |  |           |  | 22 827,69  | 5031 | 356200 | 22 675,51 |
|   |  |           |  | 8 284,24   | 5032 | 356200 | 8 229,39  |
|   |  |           |  | 1 840,94   | 5342 | 356200 | 1 826,57  |
| Prostředky byly v souvislosti s epidemií COVID-19 určeny na mimořádný dotační program, který měl za cíl snížit negativní dopady psychické a fyzické zátěže zdravotnických pracovníků a obnovit jejich psychické a fyzické síly. | RO z kapitoly MZ na MSpr a MO (ROP MF č. 43)           | 213980036 | Výdaje spojené s epidemií COVID-19 (mimořádný dotační program pro poskytovatele lůžkové péče s cílem prevence) | -21 992,00 | 5331 | 352100 |           |
| Prostředky byly určeny na základě vydaného rozhodnutí pro PN Bohnice na vyplacení mimořádných odměn zaměstnancům sociálních služeb za pracovní nasazení v období od října 2020 do února 2021 s souvislosti s epidemií COVID-19. | RO z kapitoly MPSV (ROP MF č. 44) do MZ                | 213980012 | Výdaje spojené s epidemií COVID -19 (Neinvestiční nedávkové transfery)   | 26,76      | 5331 | 352300 | 26,76     |
| na zvýšené provozní výdaje MZ související s implementací Chytré karantény 2.0   | Převod z VPS, UV č. 988/2021, (ROP MF č. 48)           | 203980036 | Výdaje spojené s epidemií COVID-19 (Chytrá karanténa 2.0 - zvýšené provozní náklady MZ)                        | 272 000,00 | 5168 | 356100 |           |
| nákup ochranných prostředků a dalšího vybavení, které bylo použito k řešení krizové situace související s šířením nového typu koronaviru  | NA   | 203980003 | Výdaje spojené s epidemií COVID -19  |            | 5133 | 353100 | 1 631,03  |
|   |  |           |  |            | 6351 | 353100 | 22,84     |
|   |  |           |  |            | 5168 | 356100 | 10 786,56 |
|   |  |           |  |            | 5031 | 356200 | 78,46     |
|   |  |           |  |            | 5032 | 356200 | 28,29     |
|   |  |           |  |            | 5132 | 356200 | 79,80     |
|   |  |           |  |            | 5133 | 356200 | 15,00     |
|   |  |           |  |            | 5139 | 356200 | 17,57     |
|   | 5162   | 356200    | 3,94   |            |      |        |           |
|   | 5169   | 356200    | 26,50  |            |      |        |           |

|  |    |           |  |  |      |        |              |
|--|----|-----------|--|--|------|--------|--------------|
| nákup ochranných prostředků - zdravotnické techniky, zejména plicních ventilátorů a termokamer   | NA | 203980011 | výdaje spojené s epidemií COVID-19 (ochranné prostředky a další vybavení)  |  | 6351 | 353100 | 27 078,85    |
| na zajištění zvýšených osobních nákladů KHS souvisejících s šířením nového typu koronaviru na nezbytné výdaje spojené s vytvořením mobilních odběrových týmů | NA | 203980016 | výdaje spojené s epidemií COVID-19 (změna systemizace KHS)                 |  | 5031 | 356100 | 535,68       |
|  |    |           |  |  | 5032 | 356100 | 194,40       |
|  |    |           |  |  | 5011 | 356200 | 598,02       |
|  |    |           |  |  | 5021 | 356200 | 90,88        |
| na zvýšení limitu objemu prostředků na platy a související příslušenství pro ústřední orgán a KHS  | NA | 203980035 | výdaje spojené s epidemií COVID-19 (Chytrá karanténa 2.0 - platy MZ a KHS) |  | 5011 | 356100 | 232,17       |
|  |    |           |  |  | 5013 | 356100 | 3 662,21     |
|  |    |           |  |  | 5031 | 356100 | 512,09       |
|  |    |           |  |  | 5032 | 356100 | 185,84       |
| na zvýšení limitu objemu prostředků na platy a související příslušenství pro ÚZIS  | NA | 203980037 | výdaje spojené s epidemií COVID-19 (Chytrá karanténa 2.0 - platy ÚZIS)     |  | 5011 | 353900 | 45,38        |
|  |    |           |  |  | 5031 | 353900 | 11,25        |
|  |    |           |  |  | 5032 | 353900 | 4,08         |
|  |    |           |  |  | 5342 | 353900 | 0,91         |
| zajištění operativního nákupu vakcín proti COVID-19  | NA | 203980056 | výdaje spojené s epidemií COVID-19 ( zajištění operativního nákupu vakcín) |  | 5133 | 353137 | 1 916 734,81 |
|  |    |           |  |  | 5142 | 353137 | -1 126,40    |
|  |    |           |  |  | 5169 | 353137 | 785,54       |
| zajištění nákupu léčivého přípravku Veklury proti COVID-19   | NA | 203980058 | výdaje spojené s epidemií COVID-19 (zajištění nákupu léčivého přípravku)   |  | 5133 | 353100 | 6 576,71     |
| na zvýšení objemu limitu prostředků na platy a související příslušenství KHS   | NA | 203980063 | výdaje spojené s epidemií COVID-19 (platy KHS)                             |  | 5011 | 356200 | 321,05       |
|  |    |           |  |  | 5013 | 356200 | 1 581,81     |
|  |    |           |  |  | 5031 | 356200 | 471,91       |
|  |    |           |  |  | 5032 | 356200 | 171,26       |
|  |    |           |  |  | 5342 | 356200 | 38,06        |

13 813 089,21

15 281 948,96

## II. Novela zákona o státním rozpočtu na rok 2021 ze dne 18.2.2021

v tis. Kč

| Název programu/věcná náplň opatření         | Legislativa (zákon.č./UV/RO)  | Účel kód (dle IISSP) | Účel název (dle IISSP) | Rozpočet 2021 | Položka dle druhového členění (dle IISSP) | Paragraf dle odpovědného členění (dle IISSP) | Skutečnost 2021 |
|---|---|----------------------|------------------------|---------------|---|--|-----------------|
| HH_Nákup očkovacích vakcín AÚČ 6301         | Zákon č. 92/2021, kterým se mění zákon č. 600/2020 Sb., o SR ČR na rok 2021 | #                    | nepřirazeno            | 7 000 000,00  | 5133                                      | 353137                                       | 4 580 454,51    |
| HH_ Chytrá karanténa - call centra AÚČ 6002 |   | #                    | nepřirazeno            | 346 600,00    | 5169                                      | 356100                                       | 139 782,30      |
| OPŘ_ daňová povinnost 2020_ AÚČ 2545        |   | #                    | nepřirazeno            | 600 000,00    | 5331                                      | 352100                                       | 473 410,62      |
| ÚZIS_ Chytrá karanténa - nákup IT techniky  |   | #                    | nepřirazeno            | 53 400,00     | 5162                                      | 353900                                       | 36 347,87       |
|   |   | #                    | nepřirazeno            |               | 5168                                      | 353900                                       | 15 910,34       |
|   |   | #                    | nepřirazeno            |               |   | 5172   | 353900          |

8 000 000,00

5 247 047,43

### III. Výdaje na covid přímo z rozpočtu kapitoly MZ

v tis. Kč

| Název programu/věcná náplň opatření    | Legislativa<br>(zákon.č./UV/RO) | Účel kód<br>(dle IISSP) | Účel název<br>(dle IISSP) | Rozpočet 2021 | Položka dle<br>druhového<br>členění<br>(dle IISSP) | Paragraf dle<br>odvětvového<br>členění<br>(dle IISSP) | Skutečnost<br>2021 |
|--|---------------------------------|-------------------------|---------------------------|---------------|--|---|--------------------|
| DZP_náklady transport pacientů - COVID | nároky                          | #                       | nepřiřazeno               |               | 5169   | 353400  | 3,00               |
| ÚZIS_Chytřá karanténa - provoz         | rozpočet                        | #                       | nepřiřazeno               |               | 5168   | 353900  | 2 420,00           |
| KHS_chytřá karanténa - provoz          | rozpočet                        | #                       | nepřiřazeno               | 59 040,64     | 5162   | 356200  | 59 040,64          |
| HH_ZÚ_chytřá karanténa                 | rozpočet                        | #                       | nepřiřazeno               | 50 000,00     | 5331   | 353100  | 50 000,00          |
| HOS_nákup léků                         | nároky                          | #                       | nepřiřazeno               |               | 5133   | 353100  | 444,00             |
| KAB_management distribuce vakcín       | nároky                          | #                       | nepřiřazeno               |               | 5166   | 356100  | 172,76             |
| KAB_management distribuce vakcín       | rozpočet                        | #                       | nepřiřazeno               | 500,00        | 5166   | 356100  | 500,00             |
| OKP_proplácení pracovní povinnosti     | nároky                          | #                       | nepřiřazeno               |               | 5321   | 526134  | 14,97              |
| OKP_proplácení pracovní povinnosti     | nároky                          | #                       | nepřiřazeno               |               | 5323   | 526134  | 62 496,84          |
| PRO_ochrana zdraví COVID               | nároky                          | #                       | nepřiřazeno               |               | 5132   | 353100  | 82,06              |
| PRO_ochrana zdraví COVID               | nároky                          | #                       | nepřiřazeno               |               | 5166   | 353100  | 2 054,82           |
| PRO_ochrana zdraví COVID               | nároky                          | #                       | nepřiřazeno               |               | 5169   | 353100  | 54,84              |
|  |                                 |                         |                           | 109 540,64    |  |   | 177 283,92         |

### IV. Výdaje na covid z rozpočtu kapitoly MMR

v tis. Kč

| Název programu/věcná náplň opatření   | Legislativa<br>(zákon.č./UV/RO) | Účel kód<br>(dle IISSP) | Účel název<br>(dle IISSP) | Rozpočet 2021 | Položka dle<br>druhového<br>členění<br>(dle IISSP) | Paragraf dle<br>odvětvového<br>členění<br>(dle IISSP) | Skutečnost<br>2021 |
|---|---------------------------------|-------------------------|---------------------------|---------------|--|---|--------------------|
| OPŘ_Prostředky v rámci titulu COVID 19 - Lázně o podpoře lázeňského cestovního ruchu byly určeny pro příjemce Léčebné lázně Kynžvart a Nemocnice Na Bulovce | RO z MMR č. 10, 40 a 52         | #                       | nepřiřazeno               | 1 772,00      | 5331   | 352100  | 1 112,00           |
|   |                                 |                         |                           | 4 832,00      | 5331   | 352600  | 4 672,00           |
|   |                                 |                         |                           | 6 604,00      |  |   | 5 784,00           |

**CELKEM**

**21 929 233,85**

**20 712 064,31**

**Dopady opatření souvisejících s řešením epidemie COVID-19 na výdaje státního rozpočtu v roce 2021 ve zkrácenějším členění**

**COVID-19 - převedeno z VPS**

v tis. Kč

| věcná náplň  | Státní rozpočet 2021 |                   | Skutečnost k 31.12. 2021 | % plnění ke KR |
|--|----------------------|-------------------|--------------------------|----------------|
|  | schválený            | po změnách        |                          |                |
| nákup ochranných prostředků a dalšího vybavení, které bylo použito k řešení krizové situace související s šířením nového typu koronaviru 203980003   | 0                    | 0                 | 12 690                   | -              |
| nákup ochranných prostředků - zdravotnické techniky, zejména plicních ventilátorů a termokamer 203980011   | 0                    | 0                 | 27 079                   | -              |
| na zajištění zvýšených osobních nákladů KHS souvisejících s šířením nového typu koronaviru na nezbytné výdaje spojené s vytvořením mobilních odběrových týmů 203980016   | 0                    | 0                 | 1 419                    | -              |
| na zvýšení limitu objemu prostředků na platy a související příslušenství pro ústřední orgán a KHS 203980035  | 0                    | 0                 | 4 592                    | -              |
| zvýšené provozní výdaje a další náklady související s implementací Chytré karantény 2.0 203980036  | 0                    | 448 000           | 111 278                  | 25             |
| Chytrá karanténa - platy ÚZIS 203980037  |                      | 0                 | 62                       | -              |
| mimořádné odměny včetně souvisejících výdajů zaměstnancům poskytovatelů lůžkové péče 203980053   | 0                    | 12 118 948        | 12 053 788               | 99             |
| zajištění operativního nákupu vakcín proti COVID-19 203980056  | 0                    | 0                 | 1 916 394                | -              |
| zajištění nákupu léčivého přípravku Veklury proti COVID-19 203980058   | 0                    | 0                 | 6 577                    | -              |
| na zvýšení objemu limitu prostředků na platy a související příslušenství KHS 203980063   |                      | 0                 | 2 584                    | -              |
| na zajištění nákupu nástrojů k realizaci komunikační kampaně 203980065   |                      | 50 000            | 85 543                   | 171            |
| pro PN Opava a PN Bohnice na mimořádné odměny pro zaměstnance sociálních služeb v souvislosti s pracovním nasazením při epidemii COVID-19, 213980012   |                      | 772               | 772                      | 100            |
| na zajištění krytí mimořádných odměn Státního zdravotního ústavu, Zdravotního ústavu se sídlem v Ústí nad Labem a Zdravotního ústavu se sídlem v Ostravě včetně příslušenství 213980014                          | 0                    | 51 781            | 51 781                   | 100            |
| mimořádné odměny zaměstnancům KHS 213980018  | 0                    | 132 580           | 132 512                  | 100            |
| financování sekvenace viru SARS-CoV-2, 213980019   | 0                    | 50 000            | 16 069                   | 32             |
| na mimořádný dotační program, který má za cíl snížit negativní dopady psychické a fyzické zátěže zdravotnických pracovníků a obnovit jejich psychické a fyzické síly, 213980036                                  |                      | 834 008           | 732 873                  | 88             |
| určeny na vyplacení mimořádných odměn zaměstnancům KHS ve výši 125 000 tis. Kč včetně příslušenství a na krytí zvýšených osobních nákladů zaměstnanců ÚZIS ve výši 2 000 tis. Kč včetně příslušenství, 213980046 |                      | 127 000           | 125 937                  | 99             |
| <b>celkem</b>  | <b>0</b>             | <b>13 813 089</b> | <b>15 281 949</b>        | <b>111</b>     |

**COVID - novela zákona o SR 2021**

|  |   |           |           |     |
|--|---|-----------|-----------|-----|
| HH_Nákup očkovacích vakcín AÚČ 6301        |   | 7 000 000 | 4 580 455 | 65  |
| HH_Chýtrá karanténa - call centra AÚČ 6002 |   | 346 600   | 139 782   | 40  |
| OPŘ_daňová povinnost 2020 AÚČ 2545         |   | 600 000   | 473 411   | 79  |
| ÚZIS_Chýtrá karanténa - nákup IT techniky  |   | 53 400    | 53 400    | 100 |
| celkem                                     | 0 | 8 000 000 | 5 247 047 | 66  |

**COVID - z rozpočtu kapitoly MZ**

|  |   |         |         |     |
|--|---|---------|---------|-----|
| DZP_náklady transport pacientů - COVID |   | 0       | 3       | -   |
| ÚZIS_Chýtrá karanténa - provoz         |   | 2 420   | 2 420   | 100 |
| KHS_chýtrá karanténa - provoz          |   | 59 041  | 59 041  | 100 |
| HH_ZÚ_chýtrá karanténa                 |   | 50 000  | 50 000  | 100 |
| HOS_nákup léků                         |   |         | 444     | -   |
| KAB_management distribuce vakcín       |   | 500     | 673     | 135 |
| OKP_proplácení pracovní povinnosti     |   | 0       | 62 512  | -   |
| PRO_ochrana zdraví COVID               |   | 0       | 2 192   | -   |
| celkem                                 | 0 | 109 541 | 177 284 | 162 |

**COVID - z rozpočtu kapitoly MMR**

|   |   |       |       |    |
|---|---|-------|-------|----|
| OPŘ_Prostředky v rámci titulu COVID 19 - Lázně o podpoře lázeňského cestovního ruchu byly určeny pro příjemce Léčebné lázně Kynžvart a Nemocnice Na Bulovce | 0 | 6 604 | 5 784 | 88 |
|---|---|-------|-------|----|

**celkem** **0** **21 929 234** **20 712 064** **94**

**3.3.3. Běžné výdaje**

Schválený rozpočet celkových běžných výdajů kapitoly 335 - MZ ve výši 15 628 349 tis. Kč byl v průběhu roku 2021 zvýšen na 29 061 108 tis. Kč. Skutečné běžné výdaje činily 28 966 286 tis. Kč, tj. 99,67 % rozpočtu po změnách. Do financování běžných výdajů byly zapojeny mimorozpočtové zdroje, přijaté pojistné náhrady a nároky z nespotřebovaných výdajů. V rámci institutu vázání prostředků za neobsazená místa byl rozpočet snížen po výpočtu o 45 427,98 tis. Kč. Z celkového disponibilního objemu prostředků pro běžné výdaje (34 209 028 tis. Kč) zůstalo nevyčerpáno 5 242 742 tis. Kč. Ve srovnání s rokem 2020 byly běžné výdaje kapitoly 335 - MZ v roce 2021 nižší o 823 037 tis. Kč, tj. o 2,76 %.

v tis. Kč

| Ukazatel         | Skutečnost 2020 | rok 2021           |                     |                  |            |               |                | Rozdíl skutečností | Index 2020/2019 |
|------------------|-----------------|--------------------|---------------------|------------------|------------|---------------|----------------|--------------------|-----------------|
|                  |                 | Schválený rozpočet | Rozpočet po změnách | Konečný rozpočet | Skutečnost | % plnění k RZ | % plnění ke KR |                    |                 |
|                  | 1               | 2                  | 3                   | 4                | 5          | 5/3           | 5/4            | 5-1                | 5/1             |
| běžné výdaje     | 29 789 323      | 15 628 349         | 29 061 108          | 34 209 028       | 28 966 286 | 99,67         | 84,67          | -823 037           | 97,24           |
| z toho:          |                 |                    |                     |                  |            |               |                |                    |                 |
| platy a pod. 50* | 2 707 714       | 2 266 920          | 2 540 665           | 3 296 906        | 2 871 300  | 113,01        | 87,09          | 163 586            | 106,04          |
| ostatní provozní | 27 081 609      | 13 361 430         | 26 520 443          | 30 912 122       | 26 094 986 | 98,40         | 84,42          | -986 623           | 96,36           |

V rámci celkového objemu skutečných běžných výdajů kapitoly 335 - MZ činily běžné výdaje ústředního orgánu MZ 25 952 684 tis. Kč (z celkového limitu zůstalo nevyčerpáno

4 749 307 tis. Kč, ve srovnání s rokem 2020 byly běžné výdaje ú.o. MZ v roce 2021 nižší o 918 248 tis. Kč). KHS celkem vynaložily na běžné výdaje částku 1 902 689 tis. Kč. Ostatní OSS čerpaly rozpočet běžných výdajů po změnách ve výši 443 463 tis. Kč. Běžné výdaje SÚKL ve výši 667 449 tis. Kč byly proti roku 2020 vyšší o 20 903 tis. Kč.

| Organizace                   | skutečnost 2020   | Běžné výdaje - tř. 5, rok 2021 |                     |                   |                       |                |                |
|------------------------------|-------------------|--------------------------------|---------------------|-------------------|-----------------------|----------------|----------------|
|                              |                   | schválený rozpočet             | rozpočet po změnách | konečný rozpočet  | výsledek od poč. roku | % čerpání k RZ | % čerpání k KR |
| Min. zdravotnictví ČR        | 26 870 932        | 13 283 639                     | 26 495 364          | 30 701 991        | 25 952 684            | 98             | 85             |
| ÚZIS ČR                      | 359 752           | 324 926                        | 329 771             | 503 890           | 344 257               | 104            | 68             |
| Národní lékařská knihovna    | 51 342            | 52 170                         | 52 429              | 54 654            | 51 874                | 99             | 95             |
| Koord. střed. transplantací  | 11 805            | 11 248                         | 13 285              | 14 181            | 12 141                | 91             | 86             |
| Agentura pro zdrav.výzk.     | 32 039            | 28 387                         | 19 341              | 87 469            | 35 191                | 182            | 40             |
| SÚKL                         | 646 546           | 163 232                        | 163 232             | 667 778           | 667 449               | 409            | 100            |
| Hygien. stanice hl.m. Prahy  | 227 065           | 201 678                        | 226 401             | 249 827           | 217 600               | 96             | 87             |
| KHS Středočeského kraje      | 205 470           | 202 908                        | 227 717             | 251 514           | 217 827               | 96             | 87             |
| KHS Jihočeského kraje        | 107 503           | 110 961                        | 124 728             | 153 337           | 113 975               | 91             | 74             |
| KHS Plzeňského kraje         | 98 201            | 101 214                        | 114 758             | 134 678           | 113 051               | 99             | 84             |
| KHS Karlovarského kraje      | 55 654            | 56 331                         | 60 908              | 74 563            | 59 906                | 98             | 80             |
| KHS Ústeckého kraje          | 148 385           | 144 536                        | 161 405             | 175 980           | 162 042               | 100            | 92             |
| KHS Libereckého kraje        | 84 816            | 78 901                         | 88 963              | 94 297            | 82 779                | 93             | 88             |
| KHS Královéhradeckého kraje  | 94 612            | 93 220                         | 105 695             | 110 783           | 102 792               | 97             | 93             |
| KHS Pardubického kraje       | 93 226            | 88 498                         | 97 903              | 112 079           | 97 881                | 100            | 87             |
| KHS kraje Vysočina           | 93 900            | 95 112                         | 108 809             | 113 845           | 103 361               | 95             | 91             |
| KHS Jihomor. kraje, Brno     | 197 003           | 191 015                        | 220 477             | 223 022           | 206 200               | 94             | 92             |
| KHS Olomouckého kraje        | 115 137           | 107 610                        | 123 486             | 133 544           | 120 966               | 98             | 91             |
| KHS Zlínského kraje          | 97 947            | 94 945                         | 108 403             | 120 734           | 100 761               | 93             | 83             |
| KHS Moravskoslez. kraje      | 197 987           | 197 817                        | 218 032             | 230 861           | 203 548               | 93             | 88             |
| <b>ORGANIZ. SLOŽKY STÁTU</b> | <b>29 789 323</b> | <b>15 628 349</b>              | <b>29 061 108</b>   | <b>34 209 028</b> | <b>28 966 286</b>     | <b>100</b>     | <b>85</b>      |

Upravený rozpočet závazného ukazatele Výdaje celkem byl pro SÚKL stanoven ve výši 163 232 tis. Kč, čímž bylo kryto cca 24,45 % čerpání, ostatních 75,55 % čerpání tvořily mimorozpočtové zdroje rezervního fondu zapojené do hospodaření ústavu formou povoleného překročení rozpočtu výdajů, kterým nedochází ke změně ukazatele.

Čerpání rozpočtu výdajů podle jednotlivých seskupení a podseskupení rozpočtových položek bylo následující: největší podíl na celkových běžných výdajích kapitoly měly neinvestiční transfery veřejnoprávním subjektům, neinvestiční nákupy a neinvestiční transfery soukromoprávním subjektům:

| U k a z a t e l                              | Skutečno<br>st 2020 | Státní rozpočet 2021  |                        |                     | Skutečno<br>st 2021 | %<br>plnění<br>k RZ | %<br>plnění<br>k KR |
|--|---------------------|-----------------------|------------------------|---------------------|---------------------|---------------------|---------------------|
|  |                     | Schválený<br>rozpočet | Rozpočet<br>po změnách | Konečný<br>rozpočet |                     |                     |                     |
| <b>Třída 5 - Běžné výdaje</b>                | <b>29 789 323</b>   | <b>15 628 349</b>     | <b>29 061 108</b>      | <b>34 209 028</b>   | <b>28 966 286</b>   | <b>100</b>          | <b>85</b>           |
| <b>seskupení položek 50</b>                  | 2 707 714           | 2 266 920             | 2 540 665              | 3 296 906           | 2 871 300           | 113                 | 87                  |
| platy a podobné a související výdaje, v tom: |                     |                       |                        |                     |                     |                     |                     |
| platy zaměstnanců v pracovním p.             | 394 872             | 375 121               | 393 989                | 497 866             | 398 916             | 101                 | 80                  |
| platy státních zaměstnanců                   | 1 511 294           | 1 272 502             | 1 442 465              | 1 790 130           | 1 631 718           | 113                 | 91                  |
| ostatní platby za provedenou práci           | 127 803             | 78 282                | 98 481                 | 192 793             | 125 445             | 127                 | 65                  |
| povinné pojistné                             | 673 058             | 541 015               | 605 704                | 815 382             | 714 854             | 118                 | 88                  |
| ostatní platy 5019                           | 662                 | 0                     |                        | 708                 | 342                 | -                   | 48                  |
| odměny za užití duševního vlastnictví        | 24                  | 0                     | 26                     | 26                  | 25                  | 96                  | 96                  |
| <b>seskupení položek 51</b>                  |                     |                       |                        |                     |                     |                     |                     |
| neinvestiční nákupy a související výdaje     | 4 028 264           | 8 611 392             | 9 038 736              | 11 918 819          | 8 336 647           | 92                  | 70                  |
| <b>seskupení položek 52</b>                  |                     |                       |                        |                     |                     |                     |                     |
| neinvestiční transfery soukromoprávním sub.  | 5 631 200           | 669 647               | 6 202 222              | 6 485 459           | 6 287 016           | 101                 | 97                  |
| <b>seskupení položek 53</b>                  |                     |                       |                        |                     |                     |                     |                     |
| neinvestiční transfery veřejnoprávním subj.  | 17 403 340          | 3 447 062             | 11 190 597             | 12 405 880          | 11 445 029          | 102                 | 92                  |
| <b>seskupení položek 54</b>                  |                     |                       |                        |                     |                     |                     |                     |
| neinvestiční transfery obyvatelstvu          | 16 270              | 7 910                 | 12 088                 | 22 995              | 20 740              | 172                 | 90                  |
| <b>seskupení položek 55</b>                  |                     |                       |                        |                     |                     |                     |                     |
| ostatní neinvestiční transfery do zahraničí  | 2 670               | 1 610                 | 5 704                  | 7 869               | 5 850               | 103                 | 74                  |
| <b>seskupení položek 59</b>                  |                     |                       |                        |                     |                     |                     |                     |
| ostatní neinvestiční výdaje jinde nezařazené | -135                | 623 808               | 71 096                 | 71 101              | -297                | 0                   | 0                   |

### 3.3.3.1. Seskupení rozpočtových položek 50 – Platy a podobné a související výdaje

Přehled seskupení rozpočtových položek 50 (v tis. Kč) – skutečnost k 31.12.2021

| RS        | Ukazatel                                    | 2019             | 2020             | 2021             |
|-----------|---|------------------|------------------|------------------|
| 501       | Platy zaměstnanců                           | 1 682 023        | 1 906 828        | 2 030 976        |
| 502       | Ostatní platby za provedenou práci          | 99 143           | 127 803          | 125 445          |
| 5021      | z toho: Ostatní osobní výdaje               | 92 206           | 121 574          | 118 646          |
| 5022      | Platy představitelů státní moci             | 1 885            | 2 086            | 2 011            |
| 5024      | Odstupné                                    | 1 112            | 1 593            | 882              |
| 5025      | Odbytné                                     | 3 940            | 2 551            | 3 386            |
| 5026      | Odchodné                                    | 0                | 0                | 520              |
| 503       | Povinné pojistné placené zaměstnavatelem    | 593 474          | 673 058          | 714 854          |
| 504       | Odměny za užití duševního vlastnictví       | 17               | 24               | 25               |
| <b>50</b> | <b>Platy a podobné a související výdaje</b> | <b>2 374 657</b> | <b>2 707 714</b> | <b>2 871 300</b> |

#### 3.3.3.1.1. Prostředky na platy zaměstnanců a ostatní platby za provedenou práci (OPPP)

Pro organizační složky státu kapitoly 335 – MZ (tj. orgány státní správy – ústřední orgán, SÚKL, KHS a ostatní organizační složky státu – NLK, ÚZIS ČR, KST a AZV ČR) byl pro rok 2021 schválen počet zaměstnanců v celkové výši 3 436,59 tj. včetně jednorázového navýšení 205,28 zaměstnanců ústředního orgánu, ÚZIS a AZV ČR podílejících se na projektech Operačního programu Zaměstnanost a EHP Norska. Z celkového počtu zaměstnanců bylo na položce 5011 schváleno celkem 804,34 (oproti roku 2020 došlo v roce 2021 k nárůstu počtu zaměstnanců v souvislosti s Chytrou karanténou); dále bylo na položce 5013 schváleno celkem 2 632,25 zaměstnanců (oproti roku 2020 došlo k nárůstu o 170 zaměstnanců z důvodu Chytré karantény a navýšení jednorázových zaměstnanců podílejících se na implementaci a realizaci projektů

EU/FM. V průběhu roku 2021 nedošlo k žádným rozpočtovým opatřením, kterým by se snižoval či navyšoval počet míst v rámci organizačních složek státu kapitoly MZ.

### POČÁTEČNÍ STAV K 1.1.2021 - ORGANIZAČNÍ SLOŽKY STÁTU (orgány státní správy, ostatní organizační složky státu)

| Počet zaměstnanců 2021 | Počáteční stav zaměstnanosti k 1.1.2021 v IISSP* | z toho:                       |                                     | Mimorozpočtové zdroje SÚKL (schváleno UV č. 1272/20 ze dne 7.12.2020) |
|------------------------|--|-------------------------------|-------------------------------------|---|
|                        |  | Zaměstnanci bez EU / základní | Jednorázové navýšení projekty EU/FM |   |
| pracovní poměr         | 804,34   | 627,06                        | 177,28                              | 40,00   |
| služební poměr         | 2 632,25   | 2 604,25                      | 28,00                               | 213,10  |
| <b>Celkem</b>          | <b>3 436,59</b>                                  | <b>3 231,31</b>               | <b>205,28</b>                       | <b>253,10</b>   |

Pozn. \* IISSP – Integrovaný systém Státní pokladna. Do PS zaměstnanosti v IISSP se neuvádí zaměstnanci hrazení z mimorozpočtových zdrojů (viz. sl. Mimorozpočtové zdroje SÚKL)

**Skutečnost roku 2021** byla k 31.12.21 vykázána v počtu funkčních míst **3 449,10** (z toho 803,89 zaměstnanců v pracovním poměru a 2 645,18 zaměstnanců ve služebním poměru), tj. 100,36 % schváleného rozpočtu. Významnou roli zde hrají zaměstnanci kryti z mimorozpočtových zdrojů SÚKL, jejichž stav byl k 31.12.2021 ve výši 237,70. Ve srovnání s rokem 2020 byl skutečný přepočtený počet zaměstnanců k 31.12.2021 vyšší o 139,87 zaměstnanců. Toto navýšení souvisí i s tím, že byli do pracovního i služebního poměru přijati zaměstnanci za účelem provádění činností související s Chytrou karanténou. Za účelem sladění rodinného a osobního života státních zaměstnanců s výkonem služby mají někteří zaměstnanci povolenou kratší služební dobu.

### Vývoj počtu zaměstnanců v letech 2015 – 2021 ORGANIZAČNÍ SLOŽKY STÁTU CELKEM (orgány státní správy, ostatní organizační složky státu)

| Vývoj počtu zaměstnanců kap. 335 – MZ Organizační složky státu celkem |                    |            |                         | % plnění (skutečnost / SR) včetně mimorozpočt. zam | % plnění (skutečnost / SR) bez mimorozpočt. zam |
|---|--------------------|------------|-------------------------|--|---|
| rok   | schválený rozpočet | skutečnost |                         |  |   |
|   |                    | celkem     | z toho mimorozpočt. zam |  |   |
| 2015  | 3 128,00           | 3 112,00   | 183,00                  | 99,49  | 93,64   |
| 2016  | 3 197,00           | 3 086,00   | 139,00                  | 96,53  | 92,18   |
| 2017  | 3 311,00           | 3 130,00   | 151,00                  | 94,53  | 89,97   |
| 2018  | 3 341,66           | 3 202,72   | 156,99                  | 95,84  | 91,14   |
| 2019  | 3 258,21           | 3 261,92   | 171,95                  | 100,11   | 94,84   |
| 2020  | 3 242,39           | 3 309,23   | 195,57                  | 102,06   | 96,03   |
| 2021  | 3 436,59           | 3 449,10   | 237,70                  | 100,36   | 93,45   |

Zdroj: IISSP – Integrovaný systém Státní pokladna; výkaz ZAM 1-04

**U orgánů státní správy** (tedy u ústředního orgánu, krajských hygienických stanic a SÚKL včetně zaměstnanců krytých z mimorozpočtových zdrojů) se obsazenost dostala nad hranici schválených závazných počtů zaměstnanců. Uvažujeme-li pouze rozpočtově zajištěné zaměstnance, dochází k neobsazenosti ve výši 6,58 %. Oproti roku 2020 se neobsazenost v roce 2021 zhoršila o 2,31procentního bodu. Důvodem tohoto meziročního mírného poklesu bylo navýšení počtu zaměstnanců ve schváleném rozpočtu v souvislosti s Chytrou karanténou. Současně je třeba uvést, že i nadále dochází k rychlému naplnění volných služebních a pracovních míst orgánů státní správy, a to i přes trvajícím proces výběrových řízení (dodržení lhůty vyvěšení výběrového řízení na úřední desce, jmenování komise, zkušební doba, nutnost úřednické zkoušky či přijetí úspěšných uchazečů do služebního či zaměstnaneckého poměru).



Vývoj počtu zaměstnanců v letech 2015 – 2021

**ORGÁNY STÁTNÍ SPRÁVY CELKEM**

(Ústřední orgán MZ, SÚKL, KHS)

| Vývoj počtu zaměstnanců kap. 335 – MZ<br><b>Orgány státní správy</b> |                       |            |                            | % plnění<br>(skutečnost /<br>SR) včetně<br>mimorozpočt.<br>. zam | % plnění<br>(skutečnost / SR)<br>bez mimorozpočt.<br>zam |
|--|-----------------------|------------|----------------------------|--|--|
| rok  | schválený<br>rozpočet | skutečnost |                            |  |  |
|  |                       | celkem     | z toho<br>mimorozpočt. zam |  |  |
| 2015   | 2 891,00              | 2 896,00   | 183,00                     | 100,17   | 93,84  |
| 2016   | 2 961,00              | 2 864,00   | 139,00                     | 96,72  | 92,03  |
| 2017   | 3 024,00              | 2 898,00   | 151,00                     | 95,83  | 90,84  |
| 2018   | 3 034,16              | 2 934,50   | 156,99                     | 96,72  | 91,54  |
| 2019   | 2 967,61              | 2 980,54   | 171,95                     | 100,44   | 94,64  |
| 2020   | 2 964,11              | 3 032,95   | 195,57                     | 102,32   | 95,72  |
| 2021   | 3 140,11              | 3 171,28   | 237,70                     | 100,99   | 93,42  |

**U ostatních organizačních složek státu** (Národní lékařské knihovny, Ústavu zdravotnických informací a statistiky ČR, Koordinačního střediska transplantací a Agentury pro zdravotnický výzkum ČR), které nespádají pod zákon o státní službu, činila neobsazenost 6,31 %, což je oproti předchozímu roku nepatrné zhoršení o 5,54 %.

Vývoj počtu zaměstnanců v letech 2015 – 2021

**OSTATNÍ ORGANIZAČNÍ SLOŽKY STÁTU CELKEM**

(NLK, ÚZIS ČR, KST a AZV ČR)

| Vývoj počtu zaměstnanců kap. 335 - MZ – <b>ostatní Organizační složky státu</b> |                    |            | % plnění<br>(skutečnost / SR) |
|---|--------------------|------------|-------------------------------|
| rok   | schválený rozpočet | skutečnost |                               |
| 2015  | 237,00             | 216,00     | 91,14                         |
| 2016  | 237,00             | 222,00     | 93,67                         |
| 2017*   | 287,00             | 232,00     | 80,84                         |
| 2018  | 307,50             | 268,22     | 87,23                         |
| 2019  | 290,60             | 281,38     | 96,83                         |
| 2020  | 278,28             | 276,13     | 99,23                         |
| 2021  | 296,48             | 277,79     | 93,70                         |

\*Od roku 2017 dochází u oOSS ÚZIS k navýšení počtu zaměstnanců podílejících se na projektech spolufinancovaných z rozpočtu EU. Od roku 2018 má projekty spolufinancované z EU i oOSS AZV ČR.

V tabulce níže jsou uvedeny počty zaměstnanců v roce 2021 za všechny organizační složky státu kap. 335 – MZ, tedy za státní správu a ostatní organizační složky státu včetně zaměstnanců podílejících se na implementaci či realizaci projektů EU, tj. na projektech Operačního programu Zaměstnanost (ústřední orgán, ÚZIS, AZV ČR) a EHP Norska (ústřední orgán) a dále včetně zaměstnanců, kteří jsou kryti z mimorozpočtových zdrojů (SÚKL).

| kap. 335 - MZ                              | Počty zaměstnanců v roce 2021 |                            |                |                     |                |                        |      |
|--|-------------------------------|----------------------------|----------------|---------------------|----------------|------------------------|------|
|  | ORGANIZAČNÍ SLOŽKY STÁTU      | schválený rozpočet         |                | Rozpočet po změnách |                | Skutečnost k 31.12. ** |      |
|  |                               | PS zaměstnanosti v IISSP * |                |                     |                |                        |      |
|  |                               | 5011                       | 5013           | 5011                | 5013           | 5011                   | 5013 |
| <b>STÁTNÍ SPRÁVA CELKEM</b>                | <b>507,86</b>                 | <b>2632,25</b>             | <b>504,0</b>   | <b>2637,5</b>       | <b>526,1</b>   | <b>2645,2</b>          |      |
| Ústřední orgán státní správy <b>vč. EU</b> | 148,00                        | 382,50                     | 148,00         | 382,50              | 138,35         | 331,29                 |      |
| SÚKL <input checked="" type="checkbox"/>   | 67,00                         | 240,00                     | 67,00          | 240,00              | 103,85         | 418,50                 |      |
| KHS Středočeského kraje                    | 28,50                         | 236,00                     | 29,00          | 232,00              | 27             | 220,72                 |      |
| KHS Moravskoslezského kraje                | 30,00                         | 223,00                     | 29,00          | 224,00              | 28,57          | 211,96                 |      |
| KHS Ústeckého kraje                        | 32,00                         | 161,00                     | 32,00          | 161,00              | 32,38          | 151,93                 |      |
| KHS Jihomoravského kraje                   | 46,00                         | 216,00                     | 46,00          | 216,00              | 45,9           | 209,28                 |      |
| KHS Královéhradeckého kraje                | 14,75                         | 108,00                     | 14,00          | 110,00              | 13,13          | 104,33                 |      |
| KHS Zlínského kraje                        | 15,75                         | 108,00                     | 14,00          | 111,00              | 13,99          | 106,46                 |      |
| KHS Olomouckého kraje                      | 21,00                         | 121,00                     | 20,00          | 123,00              | 20,65          | 119,04                 |      |
| Hygien. stanice hl. m. Prahy               | 28,00                         | 231,40                     | 28,00          | 231,00              | 25,63          | 193,98                 |      |
| KHS Pardubického kraje                     | 12,75                         | 101,35                     | 13,00          | 101,00              | 12,63          | 99,53                  |      |
| KHS Karlovarského kraje                    | 7,00                          | 66,00                      | 7,00           | 66,00               | 6,98           | 64,52                  |      |
| KHS Plzeňského kraje                       | 17,75                         | 115,00                     | 18,00          | 116,00              | 18,83          | 110,85                 |      |
| KHS Libereckého kraje                      | 10,00                         | 92,00                      | 10,00          | 92,00               | 10             | 82,68                  |      |
| KHS kraje Vysočina                         | 16,00                         | 103,00                     | 16,00          | 104,00              | 15,23          | 98,25                  |      |
| KHS Jihočeského kraje                      | 13,36                         | 128,00                     | 13,00          | 128,00              | 12,98          | 121,86                 |      |
| <b>OSTATNÍ ORGRANIZAČNÍ SLOŽKY STÁTU</b>   | <b>296,48</b>                 |                            | <b>296,48</b>  |                     | <b>277,79</b>  |                        |      |
| NLK  | 68,00                         |                            | 68,00          |                     | 64             |                        |      |
| ÚZIS ČR <b>vč. EU</b>                      | 191,25                        |                            | 191,25         |                     | 180,20         |                        |      |
| KST  | 11,00                         |                            | 11,00          |                     | 8,80           |                        |      |
| AZV ČR <b>vč. EU</b>                       | 26,23                         |                            | 26,23          |                     | 24,79          |                        |      |
| <b>ORGANIZ. SLOŽKY STÁTU CELKEM</b>        | <b>804,34</b>                 | <b>2632,25</b>             | <b>800,5</b>   | <b>2637,5</b>       | <b>803,9</b>   | <b>2645,2</b>          |      |
|  | <b>3436,59</b>                |                            | <b>3438,00</b> |                     | <b>3449,10</b> |                        |      |

**poznámka k tabulce:**

\* počet zaměstnanců uveden v PS zaměstnanosti v IISSP – bez mimorozpočtových zam SÚKL

součástí skutečnosti k 31.12. u SÚKL jsou i zaměstnanci kryti z mimorozpočtových zdrojů ve výši: 5011 (zákoník práce) = 37,30 a 5013 (služební poměr) = 200,40

\*\* průměrný evidenční počet zaměstnanců přepočtený dle výkazu ZAM 1\_04

\*\*\* skutečnost od počátku roku, průměrný přepočtený evidenční počet zaměstnanců; včetně zaměstnanců, kteří se podílejí na implementaci či realizaci programů/projektů EU/FM (**kmenové i jednorázové kapacity**) a zaměstnanců krytých z mimorozpočtových zdrojů SÚKL

**ZAM 1-04 Výkaz o zaměstnanosti regulované vládou  
ORGÁNY STÁTNÍ SPRÁVY a OSTATNÍ ORGANIZAČNÍ SLOŽKY STÁTU**

Fiskální rok / období

012.2021

|  | Typ organizace | Schválený rozpočet<br>Počet zaměstnanců | z toho:<br>EU/FM | Rozpočet po změnách<br>Počet zaměstnanců v ročním průměru | z toho:<br>EU/FM | Skut. od poč. roku<br>Prům. přepoč. počet zaměstnanců | v tom: úvazky v limitu reg. zaměstnanosti EU/FM | úvazky v limitu reg. zaměstnanosti ostatní | úvazky mimo lim. reg. zam. kryté z mimorozp.zdrojů ostatní | Skutečnost - evidenční poč.úvazků ke konci sled.obd. | z toho:<br>EU/FM |
|--|----------------|---|------------------|---|------------------|---|---|--|--|--|------------------|
| <b>Ústřední orgán státní správy</b>                        | <b>1 100</b>   | <b>530,50</b>                           | <b>91,00</b>     | <b>530,50</b>   | <b>91,00</b>     | <b>469,64</b>   | <b>60,63</b>                                    | <b>409,01</b>                              | <b>0,00</b>  | <b>477,87</b>  | <b>65,05</b>     |
| v tom: zam. v prac. poměru                                 |                | 148,00                                  | 63,00            | 148,00  | 63,00            | 138,35  | 44,54   | 93,81                                      | 0,00   | 135,60   | 47,55            |
| zam. na služebních místech                                 |                | 382,50                                  | 28,00            | 382,50  | 28,00            | 331,29  | 16,09   | 315,20                                     | 0,00   | 342,27   | 17,50            |
| <b>Jednotlivé organizační složky státu - státní správa</b> | <b>1 200</b>   | <b>2 609,61</b>                         | <b>0,00</b>      | <b>2 610,70</b>   | <b>0,00</b>      | <b>2 701,64</b>                                       | <b>0,00</b>                                     | <b>2 463,94</b>                            | <b>237,70</b>  | <b>2 736,51</b>                                      | <b>0,00</b>      |
| v tom: zam. v prac. poměru                                 |                | 359,86                                  | 0,00             | 356,00  | 0,00             | 387,75  | 0,00  | 350,45                                     | 37,30  | 394,10   | 0,00             |
| zam. na služebních místech                                 |                | 2 249,75                                | 0,00             | 2 254,70  | 0,00             | 2 313,89  | 0,00  | 2 113,49                                   | 200,40   | 2 342,41   | 0,00             |
| <b>Ostatní organizační složky státu</b>                    | <b>1 400</b>   | <b>296,48</b>                           | <b>114,28</b>    | <b>296,48</b>   | <b>114,28</b>    | <b>277,79</b>   | <b>90,75</b>                                    | <b>187,04</b>                              | <b>0,00</b>  | <b>270,95</b>  | <b>87,33</b>     |
| v tom: zam. v prac. poměru                                 |                | 296,48                                  | 114,28           | 296,48  | 114,28           | 277,79  | 90,75   | 187,04                                     | 0,00   | 270,95   | 87,33            |

Zdroj: IISSP

## **Prostředky na platy zaměstnanců a ostatní platby za provedenou práci VČETNĚ PROSTŘEDKŮ EU a FM**

Na rok 2021 byl **rozepsán celkový limit prostředků na platy a ostatní platby za provedenou práci organizačních složek státu včetně prostředků EU a FM** ve výši 1 725 905 tis. Kč; z toho na platy bylo vyčleněno 1 647 623 tis. Kč a na ostatní platby za provedenou práci (dále jen „OPPP“) 78 282 tis. Kč.

Finanční prostředky EU a FM na projekty Operačního programu Zaměstnanost, Finančních mechanismů EHP Norsko 3, Komunitárních programů, a Integrovaný regionální OP REACT-EU byly vyčísleny pro rok 2021 na celkových 120 036 tis. Kč, z toho prostředky na platy 79 807 tis. Kč a OPPP 40 229 tis. Kč. Finanční prostředky na projekty Operačního programu Zaměstnanost má ve svých rozpočtů ústřední orgán, Ústav zdravotnických informací a statistiky a dále Agentura pro zdravotnický výzkum ČR. Finanční prostředky – motivační složka platu - EHP Norsko 3 pak byly schváleny v rozpočtu ústředního orgánu.

V průběhu roku bylo realizováno několik rozpočtových opatření. S účinností od 1.1.2021 došlo ke změně systemizace (tzv. dočišťovací) ústředního orgánu MZ a některých KHS na základě UV č. 1351/2020 a UV č. 945/2020 – týkalo se přesunu prostředků mezi platovými položkami u KHS a úpravě funkčních míst KHS a ústředního orgánu (č. **ROP 2**). Pro projekt „Na umírání záležitostí“ byly oOSS ÚZIS ČR navýšeny finanční prostředky přesunem z kapitoly TAČR (č. **ROP 5**). Na základě UV č. 192/2021 byly přesunuty prostředky mezi platovými položkami u KHS a úpravě funkčních míst KHS (č. **ROP 8**). Rozpočtovým opatřením (č. **ROP 18**) došlo k navýšení výdajů oOSS NLK na realizaci projektů z programu Veřejné informační služby knihoven v roce 2021. Na základě UV č. 310/2021, bodu 2/a) došlo k navýšení prostředků kapitoly v souvislosti s výdaji spojenými s epidemií COVID-19, týkalo se mimořádných odměn zaměstnanců krajských hygienických stanic (č. **ROP 20**). Další změna se týkala oOSS AZV ČR, kdy došlo k přesunu prostředků z projektu spolufinancovaného z EU do ÚO (č. **ROP 25**). Navýšení ostatních osobních výdajů v rámci OPZ přesunem z ostatních neinvestičních výdajů OPZ došlo u ústředního orgánu č. **ROP 33**. Přesunem (č. **ROP 34**) z ČSÚ došlo k navýšení oOSS ÚZIS na odměnění řešitelského týmu za realizaci projektu s názvem „Provision of basic information on Purchasing Power Parities (PPPs)“. V souvislosti s UV č. 807/2021 (mimořádné plnění úkolů souvisejících s pandemií COVID-19) došlo k navýšení prostředků u KHS a oOSS ÚZIS ČR (č. **ROP 41**).

**Rozpočtová opatření týkající se platové oblasti realizovaná v roce 2021 jsou uvedena v seznamu všech rozpočtových opatření v rámci kapitoly 335 - MZ.**

Uvedenými rozpočtovými opatřeními zejména spojenými se změnami systemizací v souvislosti s COVID-19 byly změněny v průběhu roku prostředky na platy a OPPP organizačních složek státu na úroveň 1 934 935 tis. Kč, tj. oproti schválenému rozpočtu vzrostl rozpočet po změnách o více než 209 030 tis. Kč. Největším důvodem navýšení byla rozpočtová opatření týkající mimořádných odměn zaměstnanců KHS v souvislosti s COVID-19.

**Ve skutečnosti činilo celkové čerpání prostředků na platy a ostatních plateb za provedenou práci včetně EU a FM a mimorozpočtových zdrojů** na konci roku 2021 celkově 2 156 421 tis. Kč, tj. 111,45 % rozpočtu po změnách. Porovnáme-li údaje s rokem 2020 je čerpání objemu prostředků na platy a OPPP v roce 2021 o 5,99 % vyšší. Jak je výše uvedeno, důvodem vyššího čerpání je potřeba vyplácení odměn v souvislosti s COVID-19.

**Na projekty EU a FM bylo skutečné čerpání v seskupení platy a OPPP** u organizačních složek státu ve výši 147 566 tis. Kč včetně nároků z nespotebovaných výdajů a mimorozpočtových zdrojů použitých pro financování projektů EU/FM; z toho prostředky na platy 83 803 tis. Kč (vč. položky 5019 ostatní platy) a OPPP 63 750 tis. Kč. V procentním vyjádření činilo celkové čerpání objemu prostředků na platy a OPPP na projektech EU a FM 107,26 % 153,62 % oproti rozpočtu po změnách. Čerpání na projektech EU/FM má zpravidla mezigodně vzrůstající tendenci, od roku 2020 je však znát utlumení v čerpání prostředků u některých projektů spolufinancovaných z EU/FM z důvodu COVID-19. V běžném, „nekovidovém“, roce je však čerpání každoročně vyšší. Finanční prostředky na platy a OPPP jsou čerpány z Operačního programu Zaměstnanost v ústředním orgánu, oOSS ÚZIS ČR či oOSS AZV ČR, dále z EHP Norska v případě ústředního orgánu či projektu a dále čerpání finančních prostředků z Finančních mechanismů u ústředního

orgánu či 3. Akční plán v oblasti Zdraví (projekt JADECARE). U oOSS ÚZIS ČR došlo k čerpání prostředků na platy u projektů 3. Akčního plánu na projekty PHIRI či projekt iPAAC.

**Počáteční stavy profilujících nároků z nespotřebovaných výdajů k 1.1.2021 v platové oblasti u organizačních složek státu kap. 335 – MZ celkem** byly vyčísleny ve výši 328 715 tis. Kč, z toho na platy státních zaměstnanců 176 572 tis. Kč, na platy a ostatní platby za provedenou práci kromě platů státních zaměstnanců 152 143 tis. Kč.

Z toho:

- **Nároky z nespotřebovaných výdajů vzniklé na platech a ostatních platbách za provedenou práci mimo prostředky EU/FM a mimo výzkum, vývoj a inovace** činily celkem 228 839 tis. Kč, z toho na platy státních zaměstnanců 144 334 tis. Kč, na platy a ostatní platby za provedenou práci kromě platů státních zaměstnanců 84 504 tis. Kč.
- **Nároky z nespotřebovaných výdajů vzniklých na platech a ostatních platbách za provedenou práci pouze v rámci projektů spolufinancovaných z EU/FM** činily celkem 88 830 tis. Kč, z toho na platy státních zaměstnanců 32 238 tis. Kč, na platy a ostatní platby za provedenou práci kromě platů státních zaměstnanců 56 592 tis. Kč.
- **Nároky z nespotřebovaných výdajů vzniklých na platech a ostatních platbách za provedenou práci pouze v rámci výzkumu, vývoje a inovací** byly u ústředního orgánu MZ a dále u Agentury pro zdravotnický výzkum ČR a to v celkové výši 11 047 tis. Kč.

v tis. Kč

| Vývoj finančních prostředků v platové oblasti kap. 335 - MZ<br><b>ORGANIZAČNÍ SLOŽKY STÁTU CELKEM</b> |                        |                     |            | % plnění<br>(skutečnost /<br>rozpočet po<br>změnách) | % plnění<br>(skutečnost /<br>konečný<br>rozpočet) |
|---|------------------------|---------------------|------------|--|---|
| rok   | ROZPOČET<br>PO ZMĚNÁCH | KONEČNÝ<br>ROZPOČET | SKUTEČNOST |  |   |
| 2015  | 1 138 308              | 1 404 866           | 1 277 613  | 112,24   | 90,94   |
| 2016  | 1 253 367              | 1 486 397           | 1 358 227  | 108,37   | 91,38   |
| 2017  | 1 420 852              | 1 749 888           | 1 489 084  | 104,80   | 85,10   |
| 2018  | 1 552 179              | 2 014 512           | 1 651 936  | 106,43   | 82,00   |
| 2019  | 1 543 368              | 2 124 685           | 1 781 166  | 115,41   | 83,83   |
| 2020  | 1 782 201              | 2 343 182           | 2 034 631  | 114,16   | 86,83   |
| 2021  | 1 934 935              | 2 481 497           | 2 156 421  | 111,45   | 86,90   |

**Z celkových mimorozpočtových zdrojů ve výši 255 774 tis. Kč** bylo na položce platy zaměstnanců v pracovním poměru použito celkem 27 518 tis. Kč, na položce platy zaměstnanců na služebních místech pak celkem 215 426 tis. Kč, na OPPP pak celkem 12 751 tis. Kč. Mimorozpočtovými zdroji disponoval v největší výši SÚKL, který většinu svých výdajů (nejen za platovou oblast) má právě z rezervního fondu, dále ústřední orgán, viz. 3. Akční plán v oblasti Zdraví, projekt JADECARE, dále Ústav zdravotnických informací a statistiky ČR (3. Akční program EU v oblasti Zdraví projekt PHIRI – Podpora politických rozhodnutí v oblasti veřejného zdraví v souvislosti s COVID-19 a projekt iPAAC, dále HS hlavního města Prahy, kdy se jednalo o finanční dar poskytnutý Magistrátem hlavního města Prahy na pokrytí výdajů platů státních zaměstnanců a ostatních osobních výdajů (RP 5013 a RP 5021).

**Závazné objemy prostředků na platy a ostatní platby za provedenou práci a počty zaměstnanců za rok 2021 VČETNĚ PROSTŘEDKŮ EU/FM**

v tis. Kč

| kap. 335 - MZ  | SR        | Konečný rozpočet         |         |                  | Skutečnost |         |                  |                  | % skutečnosti k rozpočtu po změnách (UR) |
|--|-----------|--------------------------|---------|------------------|------------|---------|------------------|------------------|--|
|  |           | Rozpočet po změnách (UR) | NNV**   | Mimorozp. zdroje | Rozpočet   | NNV     | Mimorozp. zdroje | Celkem           |  |
| <b>Závazný ukazatel prostředků na platy a ostatní platby za provedenou práci</b> | 1 725 905 | 1 934 935                | 324 942 | 255 774          | 1 622 913  | 277 813 | 255 695          | <b>2 156 421</b> | 111,45                                   |
| Závazný ukazatel prostředků na platy   | 1 647 623 | 1 836 454                | 243 488 | 242 956          | 1 563 141  | 224 891 | 242 944          | <b>2 030 976</b> | 110,59                                   |
| Platy zaměstnanců v pracovním poměru vyjma zaměstnanců na služebních místech     | 375 121   | 393 989                  | 80 962  | 27 518           | 300 655    | 70 743  | 27 518           | <b>398 916</b>   | 101,25                                   |
| Platy zaměstnanců na služebních místech podle zákona o státní službě             | 1 272 502 | 1 442 465                | 161 778 | 215 438          | 1 262 486  | 153 806 | 215 426          | <b>1 631 718</b> | 113,12                                   |
| Ostatní platby za provedenou práci   | 78 282    | 98 481                   | 81 494  | 12 818           | 59 772     | 52 922  | 12 751           | <b>125 445</b>   | 127,38                                   |

\*součástí Závazného ukazatele prostředků na platy v části konečného rozpočtu je zahrnuta i rozpočtová položka 5019 ve výši 708 tis. Kč týkající se projektu 135V125001027 „Specializační vzdělávání v oboru dětská neurologie“. Čerpáno z této položky bylo 342 tis. Kč. **Do konečného rozpočtu se rovněž započítává vázání prostředků státního rozpočtu za neobsazená místa.** O vázání prostředků státního rozpočtu za neobsazená místa je psáno v další podkapitole.

\*\*jedná se o zapojené nároky z nespotebovaných profilujících nároků

Všechny tyto údaje jsou číselně vyjádřeny i v **tabulce č. 3** – Rozbor zaměstnanosti a čerpání mzdových prostředků za rok 2021 a stejně tak, v případě objemů prostředků na platy v rámci programů/projektů spolufinancovaných z rozpočtů EU a FM i v **tabulce č. 9** – Výdaje na platy a ostatní platby za provedenou práci/ostatní osobní náklady v rámci programů/projektů spolufinancovaných z rozpočtu EU a FM vyhlášky č. 419/2001 Sb., o rozsahu, struktuře a termínech údajů předkládaných pro vypracování návrhu státního závěrečného účtu a o rozsahu a termínech sestavení návrhů závěrečných účtů kapitol státního rozpočtu, ve znění pozdějších předpisů.

**Vázání prostředků státního rozpočtu za neobsazená místa**

Dne 1.1.2021 nabyl účinnosti nový §25a zákona č. 484/2020 Sb., kterým se mění zákon č. 218/2000sb., o rozpočtových pravidlech a o změně některých souvisejících zákonů (rozpočtová pravidla), ve znění pozdějších předpisů, a další související zákony. V uvedeném

zákoně se v §25a nově zavádí institut vázání prostředků státního rozpočtu za neobsazená místa a stanovuje povinnosti pro organizační složky státu vázat prostředky státního rozpočtu mj. na služební platy nebo platy včetně pojistného na sociální zabezpečení, pojistného na veřejné zdravotní pojištění a přidělu do fondu kulturních a sociálních potřeb, které odpovídají volným místům. Vázání prostředků státního rozpočtu se v roce 2021 provádělo zpětně za uplynulé kalendářní čtvrtletí, a to vždy v termínu do 15. pracovního dne následujícího měsíce v souladu se zákonem č. 218/2000 Sb.

V roce 2021 kapitola 335 – MZ vázala prostředky ze státního rozpočtu na seskupení **Platy** v celkové výši **34 154 tis. Kč**. Nejvíce vázala prostředky státního rozpočtu za neobsazená místa skupina KHS celkem (jmenovitě pak HS hlavního města Prahy, KHS Moravskoslezského kraje či KHS Středočeského kraje).

v tis. Kč

| Vázání prostředků státního rozpočtu za neobsazená místa<br>Platy dle zákoníku práce a dle služebního zákona |              |               |              |              |               |
|---|--------------|---------------|--------------|--------------|---------------|
| Rok 2021  | 1.čtvrtletí  | 2.čtvrtletí   | 3. čtvrtletí | 4.čtvrtletí  | celkem        |
| ústřední orgán MZ   | 1 971        | 3 170         | 3 026        | 1 985        | 10 152        |
| SÚKL  | 850          | 1 424         | 1 529        | 1 149        | 4 952         |
| KHS celkem  | 4 119        | 5 131         | 4 812        | 2 977        | 17 039        |
| oOSS  | 396          | 531           | 579          | 505          | 2 011         |
| <b>celkem</b>   | <b>7 336</b> | <b>10 256</b> | <b>9 946</b> | <b>6 616</b> | <b>34 154</b> |

#### • Podseskupení rozpočtových položek 501 – Platy

V kapitole 335 – Ministerstvo zdravotnictví je ukazatel „**Platy zaměstnanců na služebních místech podle zákona o státní službě**“ uvažován u ústředního orgánu, Státního ústavu pro kontrolu léčiv a Krajských hygienických stanic. Ostatní organizační složky státu (*Národní lékařská knihovna, Ústav zdravotnických informací a statistiky, Koordinační středisko transplantací a Agentura pro zdravotnický vývoj ČR*) nespádají pod zákon o státní službě a nepodléhají tímto Systemizaci. U zmiňovaných organizací je uvažován pouze ukazatel „**Platy zaměstnanců v pracovním poměru vyjma zaměstnanců na služebních místech**“ (dle vyhlášky č. 323/2002 Sb., o rozpočtové skladbě).

#### **Platy zaměstnanců v pracovním poměru vyjma zaměstnanců na služebních místech (RP 5011)**

Ve schváleném rozpočtu kapitoly 335 – MZ na rok 2021 bylo na tento ukazatel určeno **375 121 tis. Kč**. V průběhu roku 2021 byl rozpočtovými opatřeními navýšen objem prostředků na platy zaměstnanců v pracovním poměru na 393 989 tis. Kč. Důvodem navýšení tohoto ukazatele byla provedená rozpočtová opatření týkající se změn systemizací zejména z důvodu nepříznivého vývoje epidemie COVID-19 (č. **ROP 2, 8, 20, 41**). *Rozpočtovým opatřením (č. ROP 5) došlo k navýšení u oOSS ÚZIS z kapitoly TAČR na řešení projektu s názvem „Na umírání záleží“ na základě Rozhodnutí o poskytnutá účelové podpory*. Dále došlo k navýšení rozpočtu opět u oOSS ÚZIS ČR (č. **ROP 34**) na základě Zápisu o poskytnutí plnění a spolupráci v rámci realizace projektu Provision of basic information on Purchasing Power Parities na odměnění řešitelského týmu. Dále došlo ke snížení RP 5011 u oOSS AZV ČR (č. **ROP 25**) přesunem na RP 5021 ústředního orgánu z důvodu efektivnějšího čerpání v rámci OPZ.

Součástí tohoto ukazatele jsou i schválené prostředky na platy zaměstnanců, kteří se podílejí na implementaci a realizaci programů/projektů EU/FM. Jedná se o projekty Operačního programu Zaměstnanost u ústředního orgánu, Ústavu zdravotnických informací a statistiky a Agentury pro zdravotnický výzkum ČR a dále motivační složka platu u projektů financovaných z Finančních mechanismů EHP Norsko 3.

K 31.12.2021 bylo na platy zaměstnanců v pracovním poměru vyplaceno 398 916 tis. Kč, tj. 101,25 % rozpočtu po změnách. **Skutečný průměrný přepočtený počet všech zaměstnanců v pracovním poměru** (tedy i zaměstnanců podílejících se na projektech EU/FM a zaměstnanců, jejichž úvazky jsou kryté z mimorozpočtových zdrojů) činil **800,50**. Průměrný

**plat na tomto ukazateli byl vykázán ve výši 41 527 Kč** (tj. o 396 Kč více než v roce 2020). Nepatrný nárůst průměrného platu souvisí s agendou COVID-19.

Mezi roky 2015 - 2017 docházelo ke kolísání průměrných platů díky postupnému a doznívajícímu přechodu zaměstnanců z pracovních poměrů do služebních v souvislosti s aplikací zákona o státní službě. V roce 2021, tak jako v roce předchozím, bylo navýšení průměrného platu zapříčiněno vyšším čerpáním na MMR zdrojích a dále čerpáním na platy v souvislosti s COVID-19.

#### Vývoj skutečného průměrného platu zaměstnanců v pracovním poměru v letech 2015 – 2021

| Vývoj skutečného průměrného platu zaměstnanců v pracovním poměru<br>kap. 335 - MZ – organizační složky státu |                            |
|--|----------------------------|
| Rok  | Průměrný plat - skutečnost |
| 2015   | 33 560                     |
| 2016   | 30 133                     |
| 2017   | 33 320                     |
| 2018   | 36 147                     |
| 2019   | 38 534                     |
| 2020   | 41 131                     |
| 2021   | 41 527                     |

#### Platy zaměstnanců na služebních místech dle zákona o státní službě (RP 5013)

Ve schváleném rozpočtu všech organizačních složek státu kap. 335 – MZ na rok 2021 bylo na tento ukazatel určeno **1 272 502 tis. Kč**. V průběhu roku 2021 se objem prostředků na platy navýšil o 169 963 tis. Kč na úroveň 1 442 465 tis. Kč. Důvodem navýšení tohoto ukazatele byla provedená rozpočtová opatření týkající se změny systemizace orgánu státní správy výhradně Krajských hygienických stanic v souvislosti s epidemií COVID-19 a Chytrou karanténou na základě UV (č. **ROP 20** a č. **ROP 41**). Dále došlo (č. **ROP 2** a č. **ROP 8**) k přesunu prostředků z RP 5011 na RP 5013 z důvodu změny systemizace. Do konečného rozpočtu pak byly zapojeny nároky z nespotřebovaných výdajů ve výši 161 778 tis. Kč a mimorozpočtové prostředky ve výši 215 438 tis. Kč.

Skutečné čerpání tohoto průřezového ukazatele k 31.12.2021 představovalo 1 631 718 tis. Kč, tj. 113,12 % rozpočtu po změnách (91,15 % disponibilního objemu). **Skutečný průměrný přepočtený počet všech zaměstnanců na služebních místech** (tedy i zaměstnanců podílejících se na projektech EU/FM a zaměstnanců, jejichž úvazky jsou kryté z mimorozpočtových zdrojů) činil **2 637,50**. Průměrný plat v tomto ukazateli byl vykázán ve výši **51 555 Kč** (tj. o 1 361 Kč více než v roce 2020). Nárůst průměrného platu je odvislý od navýšení objemu a dále vyplacení prostředků související s Chytrou karanténou.

#### Vývoj skutečného průměrného platu státních zaměstnanců v letech 2015 – 2021

| Vývoj skutečného průměrného platu státních zaměstnanců<br>kap. 335 - MZ – organizační složky státu |                            |
|--|----------------------------|
| rok  | Průměrný plat - skutečnost |
| 2015   | 32 262                     |
| 2016   | 36 916                     |
| 2017   | 39 701                     |
| 2018   | 42 402                     |
| 2019   | 44 541                     |
| 2020   | 50 194                     |
| 2021   | 51 555                     |

#### Ostatní platy (RP 5019)

Na tuto položku se zahrnují především refundace platů hrazené jiným organizacím. V roce 2021 bylo na tuto položku zapojeny prostředky ve výši 708 tis. Kč na projekt **135V125001027**



„Specializační vzdělávání v oboru dětské neurologie“ v rámci Operačního programu Zaměstnanost u ústředního orgánu MZ. Čerpání bylo ke konci roku 2021 ve výši 342 tis. Kč, tedy necelých 50 % na projektu zapojených prostředků.

- **Podseskupení rozpočtových položek 502 - Ostatní platby za provedenou práci (OPPP)**

Položky tohoto seskupení byly rozepsány ve výši **78 282 tis. Kč** a v průběhu roku navýšeny na základě rozpočtových opatření na úroveň 98 481 tis. Kč. Z důvodu efektivnějšího čerpání kapitoly v rámci OPZ došlo k navýšení OPPP (č. **ROP 25**) přesunem z RP 5011 AZV ČR; dále došlo k navýšení prostředků OPPP přesunem z neinvestičních výdajů OPZ (č. **ROP 33**). **ROP č. 18** došlo k navýšení ostatních osobních výdajů v souvislosti s přesunem prostředků z MK do OSS NLK.

Na posílení rozpočtu určeného pro seskupení OPPP zapojily dále jednotlivé organizační složky státu nároky z nespotřebovaných výdajů v celkové výši 81 494 tis. Kč a mimorozpočtové zdroje (zejména u SÚKL, ústředního orgánu MZ a HS Praha) a ve výši 12 818 tis. Kč. **Skutečné čerpání k 31.12.2021 na OPPP bylo vykázáno v celkové výši 125 445 tis. Kč**, tj. 127,38 % z rozpočtu po změnách a 65,07 % z celkových disponibilních zdrojů (rozpočet včetně nároků z nespotřebovaných výdajů a dále veškeré mimorozpočtové zdroje). Skutečnost roku 2021 byla na úrovni 98,15% skutečnosti roku 2020.

**Položka Plat ministra (RP 5022)** byla v roce 2021 vyčerpána ve výši 2 011 tis. Kč z celkových 2 094 tis. Kč; (tj. ze 96,76 % oproti rozpočtu po změnách a ze 96,03 % celkového disponibilního rozpočtu. Důvodem nevyčerpání prostředků na této položce je skutečnost, že ministr zdravotnictví předchozí vlády skončil svůj mandát dne 17.12.2021. Novému ministru zdravotnictví – od uvedení do funkce, je z důvodu pozice místopředsedy vlády ČR, vyplácen plat výhradně z kapitoly 304 - Úřad vlády České republiky.

Na položce **odstupné (RP 5024)** bylo v roce 2021 vyplaceno celkem 882 tis. Kč. Odstupné bylo vyplaceno zaměstnancům podle zákoníku práce u ústředního orgánu (214 tis. Kč), u KHS Moravskoslezského kraje (188 tis. Kč), u KHS Zlínského kraje (251 tis. Kč), HS Praha (230 tis. Kč). Finanční prostředky byly výhradně placeny z nároků z nespotřebovaných výdajů.

Na položce **odbytné (RP 5025)** bylo v roce 2021 vyplaceno celkem 3 385 tis. Kč. Odbytné bylo vyplaceno státním zaměstnancům v SÚKLu (2 589 tis. Kč) a KHS Olomouckého kraje (796 tis. Kč). Finanční prostředky v případě SÚKLu byly vyplaceny z mimorozpočtových zdrojů, u KHS pak z nároků z nespotřebovaných výdajů.

Důvody k vyplacení finančních prostředků z položek Odbytné a Odstupné byly odchody zaměstnanců z organizačních důvodů. Povinnost vyplacení vyplývá ze zákona č. 262/2006 Sb., zákoník práce a dále ze zákona č. 234/2014 Sb., zákon o státní službě ve znění pozdějších předpisů.

Na položce **odchodné (RP 5026)** bylo vyčerpáno 520 tis. Kč. Tato položka je využívána v případě, že daný rok je poskytnuto plnění představiteli v souvislosti s ukončením funkce.

**V následujících odstavcích je platová oblast podrobněji analyzována v rozdělení na státní správu a ostatní organizační složky státu.**

#### 3.3.3.1.2. Státní správa

##### 3.3.3.1.2.1. *Ústřední orgán Ministerstvo zdravotnictví*

V ústředním orgánu MZ byl schváleny počty zaměstnanců na 530,50 (z toho zaměstnanci v pracovním poměru 148 a státní zaměstnanci 382,50). Počet zaměstnanců podílejících se na implementaci a realizaci projektů EU/FM činil 91 zaměstnanců. Na rok 2021 byl rozepsán závazný limit prostředků na platy a ostatních plateb za provedenou práci v objemu 346 741 tis. Kč, z toho prostředky na platy činily výši 310 907 tis. Kč a limit ostatních plateb za provedenou práci činil 35 834 tis. Kč.

**Uvedený celkový počet zaměstnanců 530,50** zahrnuje i počet zaměstnanců (91), kteří se podíleli na projektech financovaných z EU a Finančních mechanismů, tj. Operační program

Zaměstnanost a projekty EHP Norsko 3. Stejně tak uvedené objemy finančních prostředků na platy a OPPP jsou včetně projektů financovaných z EU a Finančních mechanismů.

**Schválený počet zaměstnanců** podílejících se na projektech Operačního programu Zaměstnanost a Finančních mechanismů EHP Norsko 3 byl stanoven pro rok 2021 v celkové výši **91** zaměstnanců, z toho 63 v pracovním poměru a 28 zaměstnanců ve služebním poměru. Finanční prostředky na platy a OPPP u projektů EU/FM byly schváleny v celkové výši 47 140 tis. Kč, v tom platy zaměstnanců ve výši 31 635 tis. Kč, a OPPP ve výši 15 505 tis. Kč.

**V průběhu roku** došlo ke dvěma rozpočtovým opatřením, kterými se změnil celkový schválený rozpočet prostředků na platy a ostatních plateb za provedenou práci u ústředního orgánu. Jednalo se o **ROP č. 25** a **ROP č. 33** vždy v souvislosti s navýšením OPPP u OPZ.

**Skutečné čerpání finančních prostředků** na platy všech zaměstnanců v pracovním poměru činilo k 31.12.2021 **70 543 tis Kč**; na platy všech zaměstnanců na služebních místech bylo vyčerpáno **247 337 tis. Kč**, u ostatních plateb za provedenou práci bylo čerpáno **62 807 tis. Kč**. **Současně na RP 5019** Ostatní platy bylo vyčerpáno 342 tis. Kč na projekt OPZ „*Specializační vzdělávání v oboru dětská neurologie*“. Celkem byla skutečnost ve výši **381 029 tis. Kč**. Z toho bylo ze zapojených nároků z nespotřebovaných výdajů na položce platy zaměstnanců v pracovním poměru vyčerpáno celkem 31 118 tis. Kč, na platy zaměstnanců na služebních místech bylo vyčerpáno 101 527 tis. Kč, ostatní platy byly vyčerpány z 342 tis. Kč. U seskupení položek OPPP pak bylo z nároků z nespotřebovaných výdajů vyčerpáno celkem 23 094 tis. Kč. A z mimorozpočtových zdrojů (rezervní fond) projekt JADECARE bylo vyčerpáno pak 630 tis. Kč.

Celkový závazný limit prostředků na platy a ostatních plateb za provedenou práci byl naplněn ze 102,63 % k rozpočtu po změnách (71,94 % disponibilního rozpočtu). Platy zaměstnanců v pracovním poměru byly vyčerpány z 86,15 % k rozpočtu po změnách (63,09 % disponibilního rozpočtu) a platy zaměstnanců na služebních místech byly čerpány pak ze 107,99 % oproti rozpočtu po změnách (75,14 % disponibilního rozpočtu). Nepatrně vyšší čerpání v roce 2021 bylo zaznamenáno na platech státních zaměstnanců v souvislosti s Chytrou karanténou, nižší čerpání bylo u platů dle zákoníku práce.

**Skutečný přepočtený počet všech zaměstnanců v pracovním poměru** (tj. kmenových a jednorázových kapacit podílejících se na implementaci či realizaci projektů programů EU/FM) činil k 31.12.2021 celkem 138,35 což je 93,48 % oproti přepočtenému počtu zaměstnanců v upraveném rozpočtu. **U státních zaměstnanců** činil skutečný přepočtený počet 331,29, což je 86,61 % oproti rozpočtu po změnách. Obsazenost systemizovaných míst má meziročně vzrůstající tendenci.

**Skutečný průměrný plat všech zaměstnanců** (tj. včetně kmenových a jednorázových kapacit podílejících se na implementaci či realizaci projektů programů EU/FM) ústředního orgánu v rámci seskupení **Platy je 56 465 Kč**. Ve srovnání s rokem 2020 došlo ke snížení průměrného platu zaměstnanců ústředního orgánu v roce 2021 o 823 Kč. Průměrný plat zaměstnanců v pracovním poměru v roce 2021 činil 42 490, (tj. o 1 862 Kč méně než v roce 2020), u zaměstnanců na služebních místech byl skutečný průměrný plat za rok 2020 ve výši 62 216 Kč, (tj. o 926 Kč méně než v roce 2020).

V roce 2021 bylo vyhlášeno celkem 184 výběrových řízení na volná systemizovaná místa, z toho 171 na služební místa a 13 na místa pracovní. Ze 171 služebních míst se jednalo v drtivé většině o systemizovaná místa Ministerstva zdravotnictví (167), dále pak o 4 systemizovaná služební místa krajských hygienických stanic.

Z celkových 171 výběrových řízení na služební místa bylo k 31.12.2021:

- Dokončeno 95 výběrových řízení
- Probíhalo 19 výběrových řízení
- Zrušeno usnesením 57 výběrových řízení
  - z toho po pohovoru 20 (z různých důvodů, např. žádný žadatel ve výběrovém řízení neuspěl nebo nebyla uzavřena dohoda dle § 28 zákona č. 234/2014 Sb., o státní službě,

- o před konáním pohovoru 37 (například z důvodů, kdy se do výběrového řízení nikdo nepřihlásil, nebo došlo k vyřazení všech žadatelů pro nesplnění požadavků nebo k odstoupení všech žadatelů).

Pokud jde o zkrácené úvazky, k 31. 12. 2021 bylo evidováno 29 zkrácených úvazků, z toho 26 žen a 3 muži. Z důvodu snahy služebního úřadu umožnit sladování osobního života a služby (pracovního poměru) je na základě žádosti schválené představeným zaměstnancem povolována zkrácená služební doba či jiné rozložení pružné služební doby.

| SKUTEČNOST – včetně EU/FM v Kč                  | 2016   | 2017   | 2018   | 2019   | 2020   | 2021   |
|---|--------|--------|--------|--------|--------|--------|
| Průměrný plat zaměstnanců v pracovním poměru    | 33 327 | 37 923 | 40 183 | 44 653 | 44 352 | 42 490 |
| Průměrný plat zaměstnanců na služebních místech | 43 033 | 50 117 | 57 238 | 57 304 | 63 142 | 62 216 |

Jak je z výše uvedené tabulky patrné, průměrný plat zaměstnanců v ústředním orgánu víceméně meziročně zůstává stejný (nepatrně v roce 2021 poklesl na obou platových položkách).

### 3.3.3.1.2.2. Státní ústav pro kontrolu léčiv

Celkový počet systemizovaných míst 572 (v přepočteném počtu zaměstnanců 560,10) byl pro SÚKL schválen Usnesením vlády ČR č. 1272/20 ze dne 7.12.2020 „o návrhu na úpravu systemizace služebních a pracovních míst s účinností od 1. ledna 2021“. Ve schváleném státním rozpočtu na r. 2021 měl SÚKL stanoven limit počtu zaměstnanců 307, v tom 67 pracovníků v pracovním poměru a 240 zaměstnanců na služebních místech podle zákona o státní službě. Oproti roku 2019 dochází k rozsáhlé reorganizaci všech procesů a činností. Cílem je zabezpečení agendy právní pomoci pro kontrolní inspektory, nastavení koncepce trestání, zvyšování právního vědomí zaměstnanců, koordinace výstupů z pracovních výborů nebo zajištění jednotného systému předávání informací. Navyšovaná systemizovaná místa budou hrazena z mimorozpočtových zdrojů určených na agendu zdravotnických prostředků.

Z celkového počtu zaměstnanců vykazuje SÚKL ve skutečnosti k 31.12.2021 ve výkazu o zaměstnanosti regulované vládou (ZAM 1-04 U) průměrný přepočtený počet zaměstnanců 522,35; v tom 103,85 zaměstnanců v pracovním poměru vyjma zaměstnanců na služebních místech (z toho 66,55 zaměstnanců v limitu regulace zaměstnanosti) a 418,50 zaměstnanců na služebních místech podle zákona o státní službě (z toho 200,40 zaměstnanců v limitu regulace zaměstnanosti). Zdrojem financování platů včetně zákonných odvodů zaměstnanců SÚKL jsou prostředky státního rozpočtu a mimorozpočtové prostředky SÚKL.

| Počet zaměstnanců 2021 | Celkem        | Z toho:            |                  | Skutečnost    | Z toho:  |                  |
|------------------------|---------------|--------------------|------------------|---------------|----------|------------------|
|                        |               | Schválený rozpočet | Mimorozp. zdroje |               | Rozpočet | Mimorozp. zdroje |
| pracovní poměr         | <b>107,00</b> | 67,00              | 40,00            | <b>103,85</b> | 66,55    | 37,30            |
| služební poměr         | <b>453,10</b> | 240,00             | 213,10           | <b>418,50</b> | 218,10   | 200,40           |
| Celkem SÚKL            | <b>560,10</b> | 307,00             | 253,10           | <b>522,35</b> | 284,65   | 237,70           |

Zdůvodnění neobsazenosti funkčních míst k 31.12.2021 - jedná se o následující vlivy:

- SÚKL k 31.12.2021 disponoval 23 reálně neobsazenými místy (z pohledu systemizace, kdy 1 řádek = 1 místo), přičemž na celou řadu z nich buďto běží výběrové řízení nebo jsou ukončena výběrová řízení a probíhá jejich zpracování,
- 71 zaměstnankyň SÚKL čerpá MD/RD, 2 zaměstnankyně čerpají neplacené volno do 4 let věku dítěte
- zkrácených úvazků pro sladování osobního a rodinného života je 70,
- fluktuace za poslední čtvrtletí roku 2021 činila 2,2%, roční fluktuace byla 9,6%

**Schválený rozpočet** prostředků na platy a ostatních plateb za provedenou práci pro rok 2021 byl stanoven ve výši 119 542 tis. Kč, z toho prostředky na platy ve výši 115 938 tis. Kč a ostatní

platby za provedenou práci pak na 3 604 tis. Kč. V průběhu roku nedošlo k žádnému rozpočtovému opatření, které by změnilo objemy finančních prostředků v platové oblasti. Výdaje spojené s překročením schváleného, resp. upraveného rozpočtu jsou kryty z mimorozpočtových zdrojů, se kterými SÚKL hospodaří na základě výjimky z rozpočtových pravidel na základě zákona č. 378/2007 Sb., o léčivech, v platném znění, zákona.

**K 31.12.2021 činilo skutečné čerpání prostředků na platy a ostatní platby za provedenou práci včetně mimorozpočtových zdrojů 367 591 tis. Kč**, v tom prostředky na platy 352 462 tis. Kč a ostatní platby za provedenou práci 15 129 tis. Kč. Porovnání prostředků na platy a OPPP jak ve schváleném rozpočtu, rozpočtu po změnách tak i ve skutečnosti vykazuje v delší časové řadě meziroční nárůst. Toto je způsobeno výjimkou danou zákonem č. 378/2007 Sb., zákon o léčivech. Vzhledem k čerpání prostředků na platy a ostatních plateb za provedenou práci i z mimorozpočtových zdrojů (dle uvedené výjimky) jsou finanční prostředky na platy a OPPP nad úroveň schváleného či upraveného rozpočtu organizace. Poměr finančních prostředků vynakládaných na 307 zaměstnanců je v konečném důsledku nižší, než celkově vynaložené finanční prostředky na uvedených 237,70 zaměstnanců. Z mimorozpočtových zdrojů jsou hrazeny tedy i výdaje na platy 284,65 zaměstnanců.

**Skutečný průměrný plat** včetně čerpání finančních prostředků z mimorozpočtových zdrojů je na položce Platy zaměstnanců v pracovním poměru ve výši 41 069 Kč (tj. o 261 Kč méně oproti skutečnosti roku 2020), na položce Platy státních zaměstnanců pak ve výši 59 992 Kč (tj. o 338 Kč více oproti skutečnosti roku 2020). Jak je z vývoje průměrného platu zřejmé, mezi roky 2020 a 2021 je téměř totožný.

| SKUTEČNOST v Kč                                 | 2016   | 2017   | 2018   | 2019   | 2020   | 2021   |
|---|--------|--------|--------|--------|--------|--------|
| Průměrný plat zaměstnanců v pracovním poměru    | 34 357 | 36 935 | 37 983 | 40 263 | 41 330 | 41 069 |
| Průměrný plat zaměstnanců na služebních místech | 52 185 | 54 526 | 56 240 | 58 951 | 59 654 | 59 992 |

Státní ústav pro kontrolu léčiv je regulační autoritou respektovanou na národní a mezinárodní úrovni. Na základě zákonných povinností, v souladu s vývojem vědy, výzkumu a nových technologií se SÚKL intenzivněji zaměřuje na regulaci komplexního životního cyklu léčiv a zdravotnických prostředků průběžným posuzováním jejich kvality, vhodného poměru přínosů a rizik a dohledem nad správním užíváním a používáním regulovaných produktů. V centru pozornosti SÚKL vždy stojí a bude stát bezpečnost pacientů, a to jak v oblasti humanitárních léčivých přípravků, tak zdravotnických prostředků. Zásadním předmětem činnosti Ústavu, je v zájmu ochrany zdraví občanů zajistit, aby byla používána pouze taková léčiva a zdravotnické prostředky, která jsou v souladu s dostupnými vědeckými poznatky kvalitní, účinná a bezpečná.

Vzhledem ke vzrůstající náročnosti regulačního prostředí, a to zejména s ohledem na rychlý vývoj v oblasti léčiv, moderních technologií, IT technologií, stále nových aktualizací evropské a tuzemské legislativy v oblasti regulace léčiv a zdravotnických prostředků, je další období pro SÚKL klíčové. Bude klást vysoké nároky na zajištění stávajícího chodu Ústavu, zabezpečení nových agend a další rozvoj SÚKL.

SÚKL od roku 2018 provozuje call centrum, které zpracovává telefonické a mailové dotazy, poskytuje uživatelskou podporu lékařům, lékárníkům, zdravotním pojišťovněm, výrobcům klientských SW i pacientům.

#### 3.3.3.1.2.3. Krajské hygienické stanice

Skupina těchto organizačních složek státu seskupuje 14 krajských hygienických stanic, včetně hygienické stanice hlavního města Prahy. Pro rok 2021 měly krajské hygienické stanice schválený rozpočet prostředků na platy a ostatní platby za provedenou práci v celkové výši **1 071 393 tis. Kč**, v tom na ostatní platby za provedenou práci bylo určeno 5 919 tis. Kč, platy zaměstnanců v pracovním poměru ve výši 113 783 tis. Kč a platy státních zaměstnanců ve výši 951 691 tis. Kč. Celkový počet zaměstnanců byl hygienickým stanicím stanoven na **2 302,61**, tj. počet zaměstnanců pracovním poměru ve výši 292,86 a počet státních zaměstnanců ve výši 2 009,75.

U krajských hygienických stanic došlo v průběhu roku 2021 k několika rozpočtovým opatřením, nejvýznamnější z nich souvisely s Chytrou karanténou a s navýšením objemu prostředků na platy (č. **ROP 8, ROP 20, ROP 41**). Dále bylo schváleno vládou UV č. 310/21 „*k zajištění zvýšených osobních nákladů krajských hygienických stanic Státního zdravotního ústavu a zdravotních ústavů v souvislosti s nepříznivým vývojem epidemiologické situace ve výskytu onemocnění COVID-19 způsobené koronavirem s označením SARS CoV-2*“ přesun nároků z nespotřebovaných neprofilujících výdajů až do výše **24 986 tis. Kč** na zapojení do profilujících výdajů za účelem pokrytí dohod o provedení práce / dohod o pracovní činnosti včetně příslušenství. KHS a HS Praha tyto prostředky dle potřeby přesouvaly z neinvestičních výdajů na RP 5021. **ROP č. 2** došlo na začátku roku k dočišťovací systemizaci – v návaznosti na UV 1351/2020).

Ve skutečnosti byly prostředky na platy a OPPP čerpány ve výši 1 220 877 tis. Kč, z toho platy zaměstnanců v pracovním poměru ve výši 121 897 tis. Kč a platy zaměstnanců na služebních místech podle zákona o státní službě ve výši 1 083 100 tis. Kč a ostatní platby za provedenou práci ve výši 15 880 tis. Kč. **Celkové čerpání** včetně nároků z nespotřebovaných výdajů u **seskupení Platy** na konci roku 2021 činilo 96,00 % rozpočtu po změnách (92,40 % disponibilního rozpočtu). **Ostatní platby za provedenou práci** byly vyčerpány z 268,3 % rozpočtu po změnách – z důvodu uvedených v předchozím odstavci (58,12 % disponibilního rozpočtu).

**Skutečný přepočtený počet zaměstnanců v roce 2021** činil 2 179,29 tj. 94,59 % rozpočtu po změnách (z toho zaměstnanci v pracovním poměru 283,90 a státní zaměstnanci 1 895,39). Počet neobsazených míst na jednotlivých KHS je víceméně meziročně podobná/lepší, průměrná neobsazenost činila v roce 2021 5,4 % (oproti roku 2020, kdy byla výše 6,6%). V rámci úsporných opatření byla v roce 2019 zahájena minimalizace obslužných míst v pracovních poměrech (ekonomicko-provozní útvary), a to na nezbytné minimum na všech KHS.

**Skutečný průměrný plat** zaměstnanců v pracovním poměru činil 35 780 Kč (tj. o 1 239 Kč více oproti skutečnosti roku 2020), u státních zaměstnanců byl ve výši 47 620 Kč (tj. o 1 677 Kč více oproti skutečnosti roku 2020). Opět je důvodem vyšší čerpání na platy v souvislosti s COVID-19.

#### **Skutečný průměrný plat zaměstnanců Krajských hygienických stanic a Hygienické stanice hlavního města Prahy**

| SKUTEČNOST v Kč       | 2016   | 2017   | 2018   | 2019   | 2020   | 2021   |
|-----------------------|--------|--------|--------|--------|--------|--------|
| v pracovním poměru    | 25 020 | 27 116 | 28 975 | 30 487 | 34 541 | 35 780 |
| na služebních místech | 32 664 | 34 817 | 36 978 | 38 958 | 45 943 | 47 620 |

Jak je z výše uvedené tabulky zřejmé, skutečný průměrný plat zaměstnanců má meziročně vzrůstající tendenci. Důvodem je zejména navýšení rozpočtu v jednotlivých KHS v souvislosti s výdaji na COVID-19 a tím vyšší čerpání na platových položkách.

Krajské hygienické stanice nedisponují prostředky na platy a OPPP na projekty z programů EU/FM. Pouze HS hlavního města Prahy disponovala v roce 2021 mimorozpočtovými prostředky ve výši 1 596 tis. Kč. Jednalo se o finanční dar z Magistrátu hlavního města Prahy na pokrytí výdajů na platy státních zaměstnanců (RP 5013) a ostatních osobních výdajů (RP 5021).

Počet systemizovaných míst na KHS byl považován jak v roce 2020, tak v roce 2021 za zcela limitní a jakýkoli negativní zásah by znamenal nejednotnou strukturu v jednotlivých krajích a tím i výrazné zvýšení rizika nejednotného vedení a s tím spojených chybných úředních postupů. V současné době jsou Krajské hygienické stanice a Hygienická stanice hlavního města Prahy zcela zásadně ovlivněny problematikou trasování potenciálně nakažených osob v souvislosti s nepříznivým vývojem epidemiologické situace ve výskytu onemocnění COVID-19 způsobené novým koronavirem s označením SARS-CoV-2. Zejména zaměstnanci odboru protiepidemického jednotlivých KHS v rámci epidemiologického dohledu sledují výskyt a povahu nákaz, příčiny a podmínky jejich vzniku a šíření v lidské populaci (včetně nákaz přenosných ze zvířat na člověka) a uplatňují metody jejich prevence, potlačování a eliminace, resp. eradikace. Výsledky získaných poznatků po analýze přenášejí do praxe v odborně zdůvodněných epidemiologických opatřeních, a to jak preventivního, tak i represivního charakteru.

Jsou prováděna epidemiologická šetření zaměřená zejména na ověření diagnózy a zjištění ohniska nákazy, tj. místa, ve kterém se šíří nákaza, jehož součástí je nebo byl zdroj nákazy, osoby z nákazy podezřelé a složky jejich prostředí; nařizují, organizují, řídí a popř. i provádějí opatření k předcházení vzniku a zamezení šíření infekčních onemocnění; nařizují mimořádná opatření při epidemii či nebezpečí jejího vzniku, a pokud to situace vyžaduje, spolupracují při řešení mimořádných situací s orgány zapojenými do systému krizového řízení a integrovaného záchranného systému; usměrňují činnost provozovatelů zdravotnických zařízení a zařízení sociálních služeb v oblasti hygieny provozu a předcházení nákazám spojeným s poskytováním zdravotní péče a kontrolují je; kontrolují činnost zdravotnických zařízení z hlediska provádění očkování a dodržování podmínek použití a skladování očkovacích látek stanovených výrobcem; sbírají a analyzují data z oblasti drogové epidemiologie; provádějí epidemiologické šetření a posuzování infekčních nemocí v souvislosti s výkonem povolání; řídí a kontrolují úroveň činnosti na úseku dezinfekce, dezinsekce a deratizace, podílejí se na ověřování odborné způsobilosti osob tyto činnosti provádějící a přijímají příslušná opatření v případech zjištěných nedostatků; vydávají rozhodnutí, povolení, osvědčení a plní další úkoly státní správy v ochraně veřejného zdraví; vykonávají státní zdravotní dozor nad plněním povinností stanovených zákonem č. 258/2000 Sb., o ochraně veřejného zdraví a o změně některých souvisejících předpisů, ve znění pozdějších předpisů, a zvláštními právními předpisy k ochraně veřejného zdraví.

Samozřejmě i nad rámec výše uvedeného jsou nedílnou součástí krizového řízení na každé celokrajské úrovni, a to ve zcela nezastupitelném rozsahu – zaměstnanci KHS jsou členy krizových štábů s podstatnými kompetencemi. V oblasti krizového řízení v regionech mají KHS zcela nezastupitelnou roli i směrem k obcím, a především ke všem složkám IZS, kdy plní roli koordinátora a vedoucího odborného garanta jim svěřených kompetencí (viz např. metanolová aféra a povodně, kdy KHS přímo řídily krizové štáby a složky HZS, PČR a SZPI či ČOI).

Dále KHS plní mimo dozorovou a inspekční činnost administrativně velmi náročnou činnost jako tzv. dotčený orgán státní správy (dle správního řádu) v celé řadě navazujících řízení (územní a stavební řízení, integrovaná prevence, územně plánovací dokumentace všech obcí a samosprávných celků, atd....), kdy musí ze zákona posuzovat vliv staveb a provozů na ochranu veřejného zdraví a vydávat tzv. závazná stanoviska pro potřeby občanů a jiných správních úřadů, jejichž dodržování pak navíc musí ještě kontrolovat (v souvislosti s legislativními požadavky došlo od roku 2015 k více než třetinovému nárůstu této agendy).

#### 3.3.3.1.3. Ostatní organizační složky státu

**Závazný objem prostředků na platy a ostatní platby** za provedenou práci pro rok 2021 byl u ostatních organizačních složek státu, tj. Národní lékařské knihovny (NLK), Ústavu zdravotnických informací a statistiky ČR (ÚZIS), Koordinačního střediska transplantací (KST) a Agentury pro zdravotnický výzkum ČR (AZV ČR) schválen ve výši 188 229 tis. Kč při počtu zaměstnanců 296,48. Prostředky na platy byly stanoveny ve výši 155 303 tis. Kč a ostatní platby za provedenou práci pak ve výši 32 926 tis. Kč.

Součástí schváleného rozpočtu byly i objemy prostředků na platy a OPPP u projektů financovaných z Operačního programu Zaměstnanosti u ÚZIS a AZV ČR v celkové výši 65 888 tis. Kč, z toho prostředky na platy 45 517 tis. Kč a OPPP ve výši 20 371 tis. Kč. Počet zaměstnanců podílejících se na implementaci a realizaci projektů spolufinancovaných z EU činil dle výkazu ZAM 1\_04 celkem 114,28 (z toho 101,25 u ÚZIS ČR a 13,03 u AZV ČR).

**V průběhu roku 2021** došlo k několika rozpočtovým opatřením, kterými se změnilo objemy prostředků na platy a OPPP v rámci této skupiny organizací. Jednalo se zejména o navýšení prostředků na platy u ÚZIS ČR v souvislosti s Chytrou karanténou (č. **ROP 41**), dále došlo rozpočtovým opatřením (č. **ROP 34**) k navýšení rozpočtu kap. 335 – MZ OSS ÚZIS na platy řešitelského týmu v rámci realizace projektu s názvem „*Provision of basic information on Purchasing Power Parities (PPPs)*“. Rozpočtovým opatřením (č. **ROP 25**) došlo k převodu prostředků z AZV ČR do ÚO z důvodu efektivnějšího čerpání kapitoly v rámci OPZ. Dále došlo k navýšení výdajů oOSS NLK na realizaci projektů z programu Veřejné informační služby knihoven v roce 2021 (č. **ROP 18**). Pro projekt „Na umírání záležitostí“ bylo oOSS ÚZIS navýšeno finanční prostředky přesunem z kapitoly TAČR (č. **ROP 5**).

**Rozpočet po změnách** této skupiny organizačních složek státu vykazoval k 31.12.2021 celkovou výši na platy a OPPP včetně projektů EU 183 055 tis. Kč, z toho prostředky na platy 154 459 tis. Kč a OPPP 28 596 tis. Kč.

**Ve skutečnosti** byly prostředky na platy čerpány v celkové výši 155 296 tis. Kč, tj. 100,54 % upraveného rozpočtu (81,56 % disponibilního rozpočtu), OPPP pak ve výši 31 628 tis. Kč, tj. 110,60 % upraveného rozpočtu (50,67 % disponibilního rozpočtu). Prostředky na platy včetně nároků z nespotřebovaných výdajů v rámci projektů OPZ byl čerpány ve výši 45 701 tis. Kč, a OPPP ve výši 24 544 tis. Kč. Současně byly vyčerpány i finanční prostředky z rezervního fondu na ostatní osobní výdaje ve výši 468 tis. Kč u OSS ÚZIS. Jednalo se o zapojení mimorozpočtových prostředků na platy na **projekt PHIRI – Podpora politických rozhodnutí v oblasti veřejného zdraví v souvislosti s COVID-19** a dále na **projekt Inovativní partnerství pro boj proti rakovině (iPAAC)**. První uvedený projekt PHIRI je financovaný EU a klade si za cíl vytvořit výzkumnou infrastrukturu, která usnadní a vytvoří nejlepší dostupné důkazy pro výzkum s cílem posoudit přímé a nepřímé dopady COVID-19 na dobré životní podmínky obyvatelstva, nemoci a úmrtnost. Projekt iPAAC sdružuje 24 přidružených partnerů z celé Evropy, jejichž hlavním cílem je stavět na výsledcích společné akce CANCON a zavádět inovativní přístupy ke kontrole rakoviny. Hlavním výstupem této společné akce je plán provádění a udržitelnosti opatření na tlumení rakoviny.

**Skutečný přepočtený počet všech zaměstnanců** činil k 31.12.2021 celkem 277,79 tj. 93,69 % z upraveného rozpočtu. Součástí této výše jsou i zaměstnanci, kteří se podílejí na implementaci a realizaci projektů Operačního programu Zaměstnanost u ÚZIS a AZV ČR a dále zaměstnanci výzkumu a vývoje ve zdravotnictví.

**Skutečný průměrný plat všech zaměstnanců k 31.12.2021** (včetně kmenových i jednorázových kapacit) činil u této skupiny organizací 46 587 Kč (tj. o 393 Kč více oproti skutečnosti roku 2020). Meziročně průměrný plat nepatrně vzrostl, souvisí s navýšením objemu prostředků na platy v souvislosti s Chytrou karanténou v oOSS ÚZIS ČR. Důležité je také podotknout, že v průměrném platu jsou uvažovány i platy zaměstnanců ÚZIS a AZV ČR (kvalifikovaní pracovníci z oblasti IT, statistiky a medicínské klasifikace), kteří se podílejí na projektech Operačního programu Zaměstnanost.

#### **Skutečný průměrný plat zaměstnanců ostatních organizačních složek státu**

| SKUTEČNOST včetně EU v Kč                    | 2016   | 2017   | 2018   | 2019   | 2020   | 2021   |
|--|--------|--------|--------|--------|--------|--------|
| Průměrný plat zaměstnanců v pracovním poměru | 34 390 | 37 922 | 41 620 | 43 451 | 46 194 | 46 587 |

#### **Povinné pojistné placené zaměstnavatelem - seskupení položek 503**

V rámci tohoto průřezového ukazatele je zohledněno **Povinné pojistné na sociální zabezpečení a příspěvek na státní politiku zaměstnanosti (5031)** a dále **Povinné pojistné na veřejné zdravotní pojištění (5032)** a **Ostatní povinné pojistné placené zaměstnavatelem (5039)**. Povinné pojistné na úrazové pojištění (5038) nebylo v roce 2021 kapitolou 335 – MZ a jejími organizačními složkami využíváno. *Dne 1. července 2019 nabyl účinnosti zákon č. 32/2019 Sb., který mění zákon č. 262/2006 Sb., zákoník práce, ve znění pozdějších předpisů a některé další zákony. Jedním z nich je i zákon č. 589/1992 Sb., o pojistném na sociální zabezpečení a příspěvku na státní politiku zaměstnanosti. Jedná se o § 7 Sazby pojistného, u kterého se od 1. 7. 2019 snížila sazba pojistného placeného zaměstnavatelem z 25 % na 24,8 % z vyměřovacího základu.* Tato sazba se nezměnila a zůstává i v roce 2021.

V roce 2021 činil **schválený rozpočet** tohoto seskupení včetně alokovaných prostředků na projekty Operačního programu Zaměstnanost a Finančních mechanismů EHP Norsko 3 celkem **541 015 tis. Kč**, z toho povinné pojistné na sociální zabezpečení ve výši 396 445 tis. Kč a povinné pojistné na veřejné zdravotní pojištění ve výši 144 570 tis. Kč. **Skutečnost** za rok 2021 ve výši **714 854 tis. Kč** (tj. 118,02 % rozpočtu po změnách a 87,67 % disponibilního rozpočtu) **odpovídá čerpání** prostředků na platy a OPPP. V rámci Operačního programu zaměstnanost byly vyplaceny z nároků z nespotřebovaných výdajů prostředky na Ostatní povinné pojistné placené zaměstnavatelem ve výši 116 tis. Kč u projektu Specializační vzdělávání dětské

neurologie. Z celkového objemu prostředků (tedy včetně nároků z nespotřebovaných výdajů a mimorozpočtových zdrojů) **nebylo** na pojistném vyčerpáno **100 529 tis. Kč**.

**V roce 2021** došlo k vázání prostředků státního rozpočtu mj. i na **pojistné na sociální zabezpečení a na pojistné na veřejné zdravotní pojištění** – souvisí s vázáním prostředků státního rozpočtu za neobsazená místa.

Tak jak je uvedeno v podkapitole Vázání prostředků státního rozpočtu za neobsazená místa. V roce 2021 vázaly orgány státní správy, organizační složky státu prostředky státního rozpočtu na RP 5031 a RP 5032 celkem 10 644 tis. Kč.

v tis. Kč

| <b>Vázání prostředků státního rozpočtu za neobsazená místa<br/>Pojistné na sociální zabezpečení, pojistné na veřejné zdravotní pojištění</b> |                    |                    |                     |                    |               |
|--|--------------------|--------------------|---------------------|--------------------|---------------|
| <b>Rok 2021</b>  | <b>1.čtvrtletí</b> | <b>2.čtvrtletí</b> | <b>3. čtvrtletí</b> | <b>4.čtvrtletí</b> | <b>celkem</b> |
| ústřední orgán MZ  | 585                | 791                | 987                 | 572                | 2 935         |
| SÚKL   | 287                | 481                | 517                 | 388                | 1 674         |
| KHS celkem   | 1 392              | 1 734              | 1 627               | 1 006              | 5 759         |
| oOSS   | 93                 | 79                 | 71                  | 33                 | 276           |
| <b>celkem</b>  | <b>2 357</b>       | <b>3 086</b>       | <b>3 201</b>        | <b>1 999</b>       | <b>10 644</b> |

### **Převod fondu kulturních a sociálních potřeb (5342)**

FKSP je dle §48 odst. 8 zákona č. 218/2000 Sb. tvořen základním přidělem z rozpočtu organizační složky státu z ročního objemu nákladů zúčtovaných na platy a náhrady platů. Výše základního přidělu je stanovena §2 odst. 1 vyhlášky č. 114/2002 Sb., o FKSP, dle které je základní přiděl tvořen ve **výši 2 %** z ročního objemu nákladů zúčtovaných na platy a náhrady platů. Tato sazba se nezměnila a zůstává i v roce 2021.

Příděl FKSP byl v roce 2021 ve výši 2 % z celkového schváleného rozpočtu na platy zaměstnanců v pracovním poměru a platy zaměstnanců na služebních místech (včetně objemů na platy zaměstnanců podílejících se na implementaci a realizaci projektů spolufinancovaných z EU/FM).

**Ve schváleném rozpočtu kapitoly 335 – MZ** na rok 2021 bylo na tento **průřezový ukazatel určeno 31 364 tis. Kč**, rozpočet po změnách vykazoval na konci roku 2021 výši 35 242 tis. Kč, konečný rozpočet (tj. včetně nároků z nespotřebovaných výdajů, z mimorozpočtových zdroj) byl pak ve výši 44 785 tis. Kč. **Skutečnost k 31.12.2021 činila 40 967 tis. Kč**, tj. 116,25 % k rozpočtu po změnách. V průběhu roku došlo k navýšení této položky z důvodu již zmiňovaného navýšení platů v souvislosti se změnami systemizací a dále rozpočtovým opatřením týkající se přesunu finančních prostředků z běžných výdajů některých OSS z důvodu vyššího čerpání položky 5424 Náhrady mezd v době nemoci.

Z celkového objemu prostředků na FKSP (včetně nároků z nespotřebovaných výdajů, z mimorozpočtových zdrojů) **nebylo vyčerpáno 3 818 tis. Kč**. S rokem 2020 je tato nevyčerpaná výše podobná.

**V roce 2021** došlo k vázání prostředků státního rozpočtu mj. i na **fondu kulturních a sociálních služeb** – souvisí s vázáním prostředků státního rozpočtu za neobsazená místa.

Tak jak je uvedeno v podkapitole Vázání prostředků státního rozpočtu za neobsazená místa. V roce 2021 vázaly orgány státní správy, organizační složky státu prostředky státního rozpočtu na RP 5342 celkem 630 tis. Kč.

v tis. Kč

| <b>Vázání prostředků státního rozpočtu za neobsazená místa<br/>Fond kulturních a sociálních potřeb</b> |                    |                    |                     |                    |               |
|--|--------------------|--------------------|---------------------|--------------------|---------------|
| <b>Rok 2021</b>  | <b>1.čtvrtletí</b> | <b>2.čtvrtletí</b> | <b>3. čtvrtletí</b> | <b>4.čtvrtletí</b> | <b>celkem</b> |
| ústřední orgán MZ  | 35                 | 47                 | 58                  | 34                 | 174           |
| SÚKL   | 17                 | 28                 | 31                  | 23                 | 99            |
| KHS celkem   | 82                 | 103                | 96                  | 59                 | 341           |
| oOSS   | 5                  | 5                  | 4                   | 2                  | 16            |
| <b>celkem</b>  | <b>139</b>         | <b>183</b>         | <b>189</b>          | <b>118</b>         | <b>630</b>    |



**Rozpočtová položka 5424 Náhrady mezd v době nemoci** (tedy peněžní prostředky, které vydávají organizace svým zaměstnancům jako náhrady v prvních dvou týdnech nemoci podle §192 až 194 zákona č. 262/2006 Sb., zákoníku práce) byla k 31.12.2021 vyčerpána ve výši 14 102 tis. Kč, tj. 143,34 % rozpočtu po změnách (86,34 % konečného rozpočtu). Oproti roku 2020 se skutečnost vzrostla (o cca 184 tis. Kč). Vyšší čerpání této položky je způsoben vyšší nemocností/karanténami COVID-19 pozitivních zaměstnanců.

### 3.3.3.2. Seskupení rozpočtových položek 51 - Neinvestiční nákupy a související výdaje

Přehled čerpání výdajů k 31.12.2021 na neinvestiční nákupy podle jednotlivých OSS

| Organizace                   | skutečnost 2020  | Neinvestiční nákupy - seskupení pol. 51 v tis. Kč |                     |                   |                       |                |                |
|------------------------------|------------------|---|---------------------|-------------------|-----------------------|----------------|----------------|
|                              |                  | schválený rozpočet                                | rozpočet po změnách | konečný rozpočet  | výsledek od poč. roku | % čerpání k RZ | % čerpání k KR |
| Min. zdravotnictví ČR        | 3 382 237        | 8 119 884   | 8 582 993           | 11 077 414        | 7 744 259             | 90             | 70             |
| ÚZIS ČR                      | 188 953          | 170 974   | 173 031             | 289 358           | 170 404               | 98             | 59             |
| Národní lékařská knihovna    | 11 594           | 10 206  | 10 361              | 12 961            | 12 257                | 118            | 95             |
| Koord. střed. transplantací  | 2 724            | 2 945   | 3 275               | 3 275             | 2 972                 | 91             | 91             |
| Agentura pro zdrav.výzk.     | 3 867            | 1 167   | 1 167               | 12 218            | 5 984                 | 513            | 49             |
| SÚKL                         | 168 427          | 967   | 967                 | 163 735           | 163 430               | 16 905         | 100            |
| Hygien. stanice hl.m. Prahy  | 55 080           | 36 976  | 34 470              | 40 344            | 29 193                | 85             | 72             |
| KHS Středočeského kraje      | 30 525           | 34 058  | 31 310              | 40 453            | 28 270                | 90             | 70             |
| KHS Jihočeského kraje        | 20 263           | 22 009  | 19 717              | 34 814            | 14 946                | 76             | 43             |
| KHS Plzeňského kraje         | 13 089           | 17 454  | 15 124              | 21 331            | 16 004                | 106            | 75             |
| KHS Karlovarského kraje      | 6 776            | 9 720   | 5 779               | 12 965            | 6 793                 | 118            | 52             |
| KHS Ústeckého kraje          | 14 965           | 22 703  | 17 899              | 24 806            | 15 638                | 87             | 63             |
| KHS Libereckého kraje        | 9 758            | 13 643  | 12 103              | 17 066            | 11 644                | 96             | 68             |
| KHS Královéhradeckého kraje  | 12 122           | 17 011  | 15 272              | 19 367            | 12 029                | 79             | 62             |
| KHS Pardubického kraje       | 14 304           | 15 841  | 11 750              | 22 576            | 11 319                | 96             | 50             |
| KHS kraje Vysočina           | 12 232           | 14 770  | 13 894              | 16 942            | 12 402                | 89             | 73             |
| KHS Jihomor. kraje, Brno     | 28 349           | 28 360  | 27 616              | 28 983            | 25 158                | 91             | 87             |
| KHS Olomouckého kraje        | 14 692           | 17 776  | 16 407              | 19 883            | 14 416                | 88             | 73             |
| KHS Zlínského kraje          | 12 256           | 16 878  | 15 618              | 19 234            | 12 980                | 83             | 67             |
| KHS Moravskoslez. kraje      | 26 050           | 38 051  | 29 983              | 41 095            | 26 549                | 89             | 65             |
| <b>ORGANIZ. SLOŽKY STÁTU</b> | <b>4 028 264</b> | <b>8 611 392</b>                                  | <b>9 038 736</b>    | <b>11 918 819</b> | <b>8 336 647</b>      | <b>92</b>      | <b>70</b>      |

Rozpočet výdajů v seskupení položek 51 byl schválen ve výši 8 611 392 tis. Kč, po provedených rozpočtových opatřeních činil 9 038 736 tis. Kč. Neinvestiční nákupy a související výdaje organizačních složek státu dosáhly v roce 2021 výše 8 336 647 tis. Kč, tj. cca 92 % rozpočtu po změnách. V porovnání s rokem 2020, kdy výdaje v seskupení položek 51 dosáhly 4 028 264 tis. Kč, došlo ke zvýšení těchto výdajů o 4 308 383 tis. Kč, tj. o cca 107 %. Meziročně se markantně zvýšily výdaje u nákupu materiálu a u nákupu služeb, kde šlo o nákupy ochranných pomůcek související s epidemií COVID.

Největší objem výdajů připadá na ústřední orgán, kde na neinvestiční nákupy (sesk. 51) bylo vynaloženo 7 744 259 tis. Kč, přičemž z této částky představují výdaje na leteckou záchrannou službu 424 016 tis. Kč.

Přehled významnějších údajů podle seskupení rozpočtových položek 51 za kapitolu 335 – MZ:

(v tis. Kč)

| RS         | Ukazatel                                   | Skutečnost 2019  | Skutečnost k 31.12.2020 |                  | Skutečnost k 31.12.2021 |                  |
|------------|--|------------------|-------------------------|------------------|-------------------------|------------------|
|            |  |                  | celkem                  | z toho COVID     | celkem                  | z toho COVID     |
| 5122       | Podlimitní věcná břemena                   | 101              | 147                     | 0                | 0                       | 0                |
| 5123       | Podlimitní TZ                              | 0                | 0                       | 0                | 124                     | 0                |
| 513        | Nákup materiálu                            | 86 155           | 2 858 860               | 2 711 226        | 6 599 109               | 6 507 867        |
| 514        | Úroky a ostatní finanční výdaje            | 113              | 5 404                   | 5 084            | -1 038                  | -1 126           |
| 515        | Nákup vody, paliv a energ.                 | 54 166           | 47 976                  | 527              | 48 853                  | 48               |
| 516        | Nákup služeb                               | 777 940          | 1 016 821               | 225 877          | 1 625 034               | 458 621          |
| 5168       | z toho: služby zpracování dat              | 151 889          | 239 038                 | 37 666           | 585 626                 | 114 501          |
| 5169       | nákup ostatních služeb                     | 544 726          | 676 208                 | 178 880          | 880 704                 | 240 413          |
| 5166       | konzultační, poradenské a právní služby    | 21 521           | 20 302                  | 46               | 15 127                  | 2 728            |
| 5167       | školení a vzdělávání                       | 9 370            | 5 557                   | 80               | 7 276                   | 0                |
| 5164       | nájemné                                    | 21 013           | 24 109                  | 0                | 25 109                  | 0                |
| 5161       | poštovní služby                            | 4 874            | 6 601                   | 1 163            | 6 612                   | 952              |
| 5162       | služby elektronických komunikací           | 21 425           | 39 777                  | 6 468            | 100 837                 | 100 027          |
| 517        | Ostatní nákupy                             | 87 805           | 86 622                  | 3 169            | 59 849                  | 1 151            |
| 5171       | z toho: opravy a údržba                    | 42 428           | 34 986                  | 1 381            | 31 410                  | 0                |
| 5173       | cestovné                                   | 23 151           | 6 462                   | 131              | 6 254                   | 9                |
| 5172       | programové vybavení                        | 15 161           | 41 994                  | 1 582            | 17 415                  | 1 142            |
| 5175       | pohoštění                                  | 4 341            | 2 264                   | 73               | 2 789                   | 0                |
| 518        | Poskytnuté zálohy, jistiny, záruky         | 0                | 0                       | 0                | 0                       | 0                |
| 519        | Výdaje související s neinvestičními nákupy | 10 746           | 12 434                  | 38               | 4 716                   | 0                |
| <b>51*</b> | <b>Neinv. nákupy a související výdaje</b>  | <b>1 017 026</b> | <b>4 028 264</b>        | <b>2 945 920</b> | <b>8 336 647</b>        | <b>6 966 561</b> |

Objemově největší položku v rámci neinvestičních nákupů kapitoly (cca 79 %) představovaly výdaje na nákup materiálu, které činily 6 599 109 tis. Kč a za nákup služeb, které činily 1 625 034 tis. Kč, tj. cca 19,49%. Čerpání seskupení položek 516 je realizováno prostřednictvím uzavřených smluvních vztahů; proti roku 2020 (1 016 821 tis. Kč) byly tyto výdaje v roce 2021 vyšší o 608 213 tis. Kč. Přehled o jejich struktuře podává následující tabulka:

v tis. Kč

| Služby: 516*                     | MZ úo            | KHS celkem     | SÚKL           | NLK          | ÚZIS           | KST          | AZV          | Kapitola         |
|----------------------------------|------------------|----------------|----------------|--------------|----------------|--------------|--------------|------------------|
| poštovní služby                  | 872              | 4 786          | 354            | 77           | 478            | 9            | 36           | 6 612            |
| elektronických komunikací        | 26 009           | 15 456         | 20 707         | 612          | 37 784         | 139          | 131          | 100 837          |
| peněžních ústavů                 | 381              | 3 163          | 171            | 25           | 3              | 0            | 0            | 3 743            |
| nájemné                          | 1 373            | 3 139          | 10 274         | 3 145        | 7 178          | 0            | 0            | 25 109           |
| konzultační, právní a poradenské | 11 429           | 228            | 568            | 0            | 86             | 805          | 2 011        | 15 127           |
| školení a vzdělávání             | 2 733            | 2 615          | 1 507          | 50           | 190            | 180          | 1            | 7 276            |
| zpracování dat                   | 418 180          | 4 013          | 78 470         | 0            | 84 963         | 0            | 0            | 585 626          |
| nákup ostatních služeb           | 736 142          | 106 158        | 20 155         | 4 794        | 10 082         | 241          | 3 131        | 880 704          |
| <b>CELKEM</b>                    | <b>1 197 119</b> | <b>139 558</b> | <b>132 205</b> | <b>8 703</b> | <b>140 764</b> | <b>1 375</b> | <b>5 310</b> | <b>1 625 034</b> |

Čerpání seskupení položek 516 je ovlivněno převážně nákupem ostatních služeb (položka 5169). Jednalo se o výdaje na běžný provoz organizací, například výdaje na právní služby, telekomunikační služby, na školení, ostrahu budov, úklid, skartace dokumentů, revizní činnost, překlady, tlumočení a další služby nutné pro zajištění bezproblémového provozního chodu organizací včetně územních pracovišť. Do seskupení položek *ostatní služby* patří u ústředního orgánu již zmíněné výdaje na leteckou záchrannou službu (424 016 tis. Kč), u KHS výdaje za služby nutné k zajištění státního zdravotního dozoru (55 292 tis. Kč).

Významnou položkou, která dále ovlivňuje toto seskupení je položka 5168 - zpracování dat. U SÚKL jde o výdaje na zpracování dat a služby související s informačními technologiemi. U ÚZIS ČR byly na této rozpočtové položce vedeny veškeré výdaje spojené se správou a provozem informačních systémů, u nichž hradí náklady ÚZIS ČR (včetně systémů užívanými i jinými resortními organizacemi). Jedná se zejména o provoz a podporu jednotlivých registrů (např. hygienické registry či registry NZIS).

Další seskupení položek s minimálním podílem na celkových neinvestičních nákupech kapitoly představovaly tzv. *ostatní nákupy*. Proti roku 2020 (86 622 tis. Kč) byly tyto výdaje v roce 2021

nižší o 26 773 tis. Kč. Přehled o struktuře a výši výdajů kapitoly v rámci tohoto seskupení položek podává následující tabulka:

v tis. Kč

| Ostatní nákupy: 517*            | MZ úo        | KHS celkem    | SÚKL         | NLK        | ÚZIS          | KST        | AZV        | Kapitola      |
|---------------------------------|--------------|---------------|--------------|------------|---------------|------------|------------|---------------|
| opravy a udržování              | 4 172        | 22 313        | 3 333        | 640        | 799           | 153        | 0          | 31 410        |
| programové vybavení             | 428          | 978           | 1 427        | 149        | 14 433        | 0          | 0          | 17 415        |
| cestovné                        | 1 849        | 2 662         | 1 163        | 19         | 421           | 51         | 89         | 6 254         |
| pohoštění                       | 1 309        | 448           | 65           | 9          | 929           | 2          | 27         | 2 789         |
| účastnické poplatky na konf     | 663          | 308           | 50           | 30         | 87            | 0          | 0          | 1 138         |
| ostatní nákupy jinde nezařazené | 445          | 0             | 0            | 0          | 105           | 155        | 139        | 843           |
| <b>CELKEM</b>                   | <b>8 866</b> | <b>26 709</b> | <b>6 038</b> | <b>846</b> | <b>16 774</b> | <b>361</b> | <b>255</b> | <b>59 849</b> |

V rámci tohoto seskupení byly nejvyšší výdaje na *opravy a údržbu* (celkem 31 410 tis. Kč), které se proti roku 2020 snížily o 3 576 tis. Kč. Na této výši se podílí hlavně KHS celkem; šlo o nezbytné opravy a udržování nemovitostí a vozového parku ve správě KHS. Na programové vybavení s pořizovací cenou do 60 tis. Kč, které se oproti roku 2020 (41 994 tis. Kč) snížilo o 24 579 tis. Kč *na částku 17 415 tis. Kč se nejvíce podílel ÚZIS*. Výdaje na *cestovné* činily 6 254 tis. Kč a byly oproti roku 2020 (6 462 tis. Kč) nižší o 208 tis. Kč.

Výdaje na činnost vlastního ministerstva (§ 3561 sesk. pol. 51) činily 767 096 tis. Kč; nejvyšší položky této částky tvoří (v tis. Kč):

| Položka | Název                                     | 2019   | 2020   | 2021    |
|---------|---|--------|--------|---------|
| 5169    | nákup ostatních služeb                    | 43 656 | 32 296 | 286 670 |
| 5168    | zpracování dat                            | 18 261 | 58 020 | 417 165 |
| 5162    | služby telekomunikací                     | 1 206  | 5 259  | 25 997  |
| 5166    | služby konzultační, právní a poradenské   | 18 636 | 17 729 | 8 694   |
| 515     | nákup paliv, vody a energie               | 10 791 | 8 561  | 8 359   |
| 5171    | opravy a udržování                        | 5 518  | 4 567  | 4 172   |
| 5191    | zaplacené sankce                          | 0      | 7 249  | 0       |
| 5192    | poskytnuté náhrady                        | 6 131  | 2 491  | 1 996   |
| 5173    | cestovné                                  | 6 075  | 852    | 885     |
| 5195    | odvody za neplnění povinnosti zaměstnávat | 0      | 668    | 903     |
| 5175    | pohoštění                                 | 1 951  | 1 173  | 1 011   |
| 5139    | nákup materiálu jinde nezařazený          | 3 285  | 3 330  | 2 856   |
| 5161    | poštovní služby                           | 750    | 844    | 872     |
| 5137    | drobný DHM a DNM                          | 2 982  | 3 326  | 2 340   |
| 5167    | školení a vzdělávání                      | 2 170  | 1 566  | 1 998   |
| 5142    | kurzové rozdíly ve výdajích               | 0      | 320    | 46      |

*Položku 5166* – konzultační, poradenské a právní služby tvoří převážně právní zastupování před soudy v kauze Diag Human (5 337 tis. Kč) a úhrada právních služeb externím advokátním kancelářím (2 055 tis. Kč). *Položku 5192* – poskytnuté náhrady reprezentovaly převážně náklady soudu ve věci Diag Human (1 564 tis. Kč). K výraznému zvýšení čerpání na položkách 5169 a došlo z důvodu zavedení odborné služby „Chytrá karanténa 2.0“ (139 782 tis. Kč) a výdaji spojenými s epidemií COVID-19 – masivní kampaň na podporu očkování proti onemocnění COVID-19 – nákup vysílacího času a reklamního prostoru ve veřejnoprávních i komerčních médiích (100 000 tis. Kč). Vysoké čerpání na položce 5168 tvoří převážně odborné služby (eRouška, kontaktní centrum, Dashboard, administrativa, informační web, komunikační nástroj dohledového centra, vzpomínkové mapy, správa grafových dat, COVID mobilní info karta aplikace eRouška, aplikace Tečka/čTečka) v rámci Chytré karantény. Předmětem čerpání v rámci položky 5162 jsou odchozí telefonní hovory z kontaktního centra při volání nakaženým, jejich kontaktům a praktickým lékařům, případně další související odchozí telefonní hovory, a odchozí SMS z kontaktního centra při činnosti operátorů call centra, poskytování služby pro hromadné rozesílání rezervačních SMS zpráv.

## Vyčíslení a zhodnocení výdajů na zahraniční pracovní cesty ústředního orgánu (v tis. Kč):

| Položka       | Název                            | Skutečnost 2020 | Rok 2021           |                     |                  |              |
|---------------|----------------------------------|-----------------|--------------------|---------------------|------------------|--------------|
|               |                                  |                 | Schválený rozpočet | Rozpočet po změnách | Konečný rozpočet | Skutečnost   |
| 5139          | nákup materiálu                  | 73              | 20                 | 20                  | 20               | 0            |
| 5142          | kurzové rozdíly                  | 30              | 140                | 150                 | 150              | 45           |
| 5149          | ostatní úroky                    | 0               | 0                  | 0                   | 0                | 0            |
| 5163          | služby peněžních ústavů          | 0               | 5                  | 5                   | 5                | 0            |
| 5164          | nájemné                          | 5               | 50                 | 50                  | 50               | 20           |
| 5169          | nákup ostatních služeb           | 1 762           | 3 510              | 2 400               | 2 400            | 2 007        |
| 5173          | zahraniční prac cesty            | 602             | 4 780              | 3 940               | 3 940            | 494          |
| 5175          | pohoštění                        | 14              | 100                | 100                 | 100              | 25           |
| 5176          | účastnické poplatky na konfer.   | 0               | 10                 | 15                  | 15               | 1            |
| 5179          | ostatní nákupy jinde nezařaz.    | 0               | 20                 | 55                  | 55               | 0            |
| 5192          | ostatní zálohy                   | 0               | 5                  | 55                  | 55               | 11           |
| 5194          | věcné dary                       | 0               | 50                 | 400                 | 400              | 347          |
| 5511          | neiv transf mezinár vládním org  | 0               | 0                  | 500                 | 500              | 500          |
| 5541          | čl příspěvky mezinar vlád instit | 0               | 0                  | 2446                | 2446             | 2 343        |
| <b>Celkem</b> |                                  | <b>2 485</b>    | <b>8 690</b>       | <b>10 136</b>       | <b>10 136</b>    | <b>5 792</b> |

Celosvětová pandemie covid-19 ovlivnila i v roce 2021 prostředky využitě na pokrytí zahraničních styků ministerstva zdravotnictví, především nákladů spojených s účastí zástupců ministerstva na pravidelných zasedáních mezinárodních organizací, kdy se mohlo uskutečnit pouze omezené množství zahraničních pracovních cest ve fyzické formě. Celková částka vynaložená na zahraniční pracovní cesty a přijetí zahraničních subjektů v ČR a náklady s tím spojené dosáhla výše cca 2 950 tis. Kč (položky 5142, 5163, 5164, 5169, 5173, 5175, 5176, 5179, 5192 a 5194). Tato částka zhruba odpovídá výdajům vynaloženým v roce 2020 (cca 2 485 tis. Kč), který byl také zásadně ovlivněn pandemií covid-19.

Největší položkou v rámci rozpočtového odvětví 3561-1600 tak bylo zajištění **překlady a tlumočení**, které odbor MEZ zajišťuje pro potřeby celého ministerstva. S probíhající pandemií pokračuje zvýšená potřeba překládání dokumentů týkajících se covid-19, ať už se jednalo o dokumenty ze zahraničních zdrojů, nebo mimořádná opatření MZ. Velká část přeložených dokumentů byla následně uveřejněna na webu MZ. Celková takto vynaložená částka činila cca. 2 007 tis. Kč. To představuje nárůst zhruba o 300 tis. oproti roku 2020.

Dále byl z prostředků odboru MEZ uhrazen členský příspěvek ČR na biennium 2022 - 2023 do Rámcové úmluvy Světové zdravotnické organizace o kontrole tabáku ve výši cca 793 tis. Kč (položka 5541) a dobrovolný příspěvek do Protokolu o vodě a zdraví Světové zdravotnické organizace ve výši 500 tis. Kč (položka 5511).

Vzhledem k provedenému zápočtu povinného členského příspěvku ČR do rozpočtu Evropského direktorátu pro kvalitu léčiv a zdraví při Radě Evropy vyplývajícího z členství v parciální dohodě Evropský lékopis oproti aktivnímu zůstatku na národním účtu povinných příspěvků, nebyla v roce 2021 provedena úhrada tohoto členského příspěvku z rozpočtových prostředků daného roku.

V roce pokračovalo zapojení MZ do mezinárodního projektu Organizace pro hospodářskou spolupráci a rozvoj (OECD) PaRIS. Jedná se o mezinárodní průzkum hodnotící zdravotní systémy z pohledu osob s chronickými onemocněními. Podstatou projektu je získat a mezi členskými zeměmi sdílet informace o kvalitě péče poskytované pacientům s chronickými onemocněními v primární péči a na základě získaných informací a vytvořených indikátorů podpořit zlepšení této péče. V rámci projektu jsou v mezinárodní spolupráci vyvíjeny a validovány dotazníky pro průzkum mezi poskytovateli primární péče a jejich pacienty. Jedná se patrně o nejdůležitější projekt OECD v oblasti zdraví. V roce 2021 byl z prostředků rozpočtu MEZ uhrazen členský příspěvek na rok 2021 a 2022 v celkové výši cca 2 343 tis. Kč.

## Vyčíslení zahraničních pracovních cest jednotlivých organizačních složek státu:

### Zahraníční pracovní cesty uskutečněné v roce 2021

(v tis. Kč)

|  |               |  |
|--|---------------|--|
| <b>Státní ústav pro kontrolu léčiv</b>                       | <b>7,887</b>  | 4 zahraniční cesty<br>2x inspekce ve farmaceutických firmách<br>1x vzdělávací akce<br>1x cesta zajištěna Úřadem vlády  |
| <b>Národní lékařská knihovna</b>                             | <b>9,677</b>  | Online konference, poplatek za registraci<br>International Conference, Athens, Greece,<br>25.-28.5.2021  |
| <b>Krajská hygienická stanice<br/>- Liberecký kraj</b>       | <b>60,783</b> | XII. Slovenský vakcinologický kongres,<br>Tatranská Lomnice, Slovensko, 22.-25.9.2021 prezentace<br>komunikační strategie při pandemii Covid-19 v<br>Libereckém kraji        |
| <b>Krajská hygienická stanice<br/>- Moravskoslezský kraj</b> | <b>7,931</b>  | XII. Slovenský vakcinologický kongres,<br>Tatranská Lomnice, Slovensko 22.-25.9.2021 výměna<br>zkušeností a získání nových poznatků především v oblasti<br>pandemie Covid-19 |
| <b>Celkem</b>  | <b>86,279</b> |  |

Další seskupení položek s minimálním podílem 0,58 % na celkových ostatních běžných výdajích představovaly výdaje za *spotřebu vody, paliv a energie* ve výši 48 853 tis. Kč. Většina výdajů v seskupení 515 je vázána smluvně, nejvýraznějšími položkami jsou položky elektrické energie, teplo, plyn a pohonné hmoty. Proti roku 2020 (47 976 tis. Kč) byly tyto výdaje v roce 2021 vyšší o 877 tis. Kč.

Přehled o struktuře výdajů jednotlivých organizačních složek státu podává následující tabulka (v tis. Kč):

| <b>Nákup vody, paliv a energie: 515*</b> | <b>MZ úo</b> | <b>KHS celkem</b> | <b>SÚKL</b>  | <b>NLK</b> | <b>ÚZIS</b>  | <b>KST</b> | <b>AZV</b> | <b>Kapitola</b> |
|--|--------------|-------------------|--------------|------------|--------------|------------|------------|-----------------|
| - studená voda                           | 584          | 3 131             | 541          | 38         | 187          |            |            | 4 480           |
| - teplo                                  | 56           | 8 311             | 2 855        |            | 455          |            |            | 11 677          |
| - plyn                                   | 4 229        | 4 807             | 344          | 490        |              |            |            | 9 871           |
| - elektrická energie                     | 2 044        | 8 356             | 2 771        | 426        | 1 511        |            |            | 15 108          |
| -pohonné hmoty a maziva                  | 1 511        | 4 335             | 483          |            | 88           | 81         |            | 6 498           |
| - teplá voda                             |              | 125               | 313          |            |              |            |            | 438             |
| - ostatní paliva                         |              |                   |              |            |              | 782        |            | 782             |
| <b>CELKEM</b>                            | <b>8 424</b> | <b>29 064</b>     | <b>7 308</b> | <b>954</b> | <b>2 240</b> | <b>862</b> | <b>0</b>   | <b>48 853</b>   |

*Materiálové výdaje* ve výši 6 599 109 tis. Kč představovaly 79,15 % ostatních běžných výdajů. V meziročním srovnání roků 2021 a 2020 byly materiálové výdaje v roce 2021 vyšší o 3 740 249 tis. Kč. Částku 6 524 435 tis. Kč tvořily očkovací látky a výdaje na ochranné prostředky proti COVID.

Přehled o struktuře materiálových výdajů k 31.12.2021 podává následující tabulka:

v tis. Kč

| <b>Materiálové výdaje: 513*</b>   | <b>MZ úo</b>     | <b>KHS celkem</b> | <b>SÚKL</b>   | <b>NLK</b>   | <b>ÚZIS</b>   | <b>KST</b> | <b>AZV</b> | <b>Kapitola</b>  |
|-----------------------------------|------------------|-------------------|---------------|--------------|---------------|------------|------------|------------------|
| potraviny                         |                  | 0                 | 152           |              |               |            |            | 152              |
| ochranné pomůcky                  | 224              | 2 714             | 15            |              |               |            |            | 2 953            |
| léky a zdravotnický mat.          | 6 521 147        | 1 324             | 1 964         |              |               |            |            | 6 524 435        |
| prádlo, oděv, obuv                |                  | 19                | 81            |              |               |            |            | 100              |
| knihy, učební pomůcky, tisk       | 46               | 629               | 143           | 665          | 15            |            |            | 1 498            |
| drobný hmotný dlouh maj           | 2 733            | 19 719            | 7 243         | 711          | 7 468         | 75         | 167        | 38 116           |
| nákup zboží za účelem dalšího pr. |                  |                   | 6 560         |              |               |            |            | 6 560            |
| nákup ostatního materiálu         | 2 942            | 16 997            | 1 637         | 377          | 2 791         | 298        | 252        | 25 295           |
| <b>CELKEM</b>                     | <b>6 527 091</b> | <b>41 402</b>     | <b>17 795</b> | <b>1 754</b> | <b>10 274</b> | <b>373</b> | <b>420</b> | <b>6 599 109</b> |

Položka *pořízení drobného hmotného dlouhodobého majetku* zahrnuje výdaje za nákup nábytku a jiného majetku.

Následující tabulka ukazuje vývoj neinvestičních výdajů seskupení položek 50 a 51 v letech 2015 – 2020 (v tis. Kč):

v tis. Kč

| Přehled o plnění rozpočtu výdajů v letech 2015 - 2021 |                  |                  |                  |                  |                  |                  |                   |
|---|------------------|------------------|------------------|------------------|------------------|------------------|-------------------|
| Ukazatel  | 2015             | 2016             | 2017             | 2018             | 2019             | 2020             | 2021              |
| Platy zaměstnanců                                     | 1 238 073        | 1 310 585        | 1 431 736        | 1 571 991        | 1 682 023        | 1 906 828        | 2 030 976         |
| Ost. osobní výdaje                                    | 35 826           | 44 911           | 51 561           | 72 460           | 92 206           | 121 574          | 118 646           |
| Platy představitelů st. moci                          | 1 405            | 1 504            | 1 633            | 1 736            | 1 885            | 2 086            | 2 011             |
| Odstupné  | 2 309            | 788              | 905              | 783              | 1 112            | 1 593            | 882               |
| Odchodné  | 0                |                  | 376              | 271              | 0                |                  | 3 386             |
| Odbytné   |                  | 441              | 2 873            | 4 695            | 3 940            | 2 551            | 520               |
| <b>Platy a ost. pl. za prov.práci</b>                 | <b>1 277 613</b> | <b>1 358 229</b> | <b>1 489 084</b> | <b>1 651 936</b> | <b>1 781 166</b> | <b>2 034 631</b> | <b>2 156 421</b>  |
| Odměny za užití dušev. vlast                          | 80               |                  |                  |                  | 17               | 24               | 25                |
| Mzdové náhrady  | 1 636            |                  |                  |                  | 0                | 0                | 0                 |
| Povinné pojistné                                      | 430 829          | 456 633          | 499 576          | 553 457          | 593 474          | 673 058          | 714 854           |
| Podlimitní tech. Zhodnocení                           |                  |                  |                  | 184              | 101              | 147              | 124               |
| Nákup materiálu                                       | 71 093           | 69 511           | 66 838           | 72 283           | 86 155           | 2 858 860        | 6 599 109         |
| Úroky a ost. fin. výdaje                              | 89               | 151              | 128              | 111              | 113              | 5 404            | -1 038            |
| Nákup vody, paliv a energ.                            | 50 172           | 51 272           | 48 961           | 50 015           | 54 166           | 47 976           | 48 853            |
| Nákup služeb  | 933 953          | 872 073          | 697 534          | 703 522          | 777 940          | 1 016 821        | 1 625 034         |
| Ostatní nákupy  | 60 447           | 74 329           | 81 751           | 66 202           | 87 805           | 86 622           | 59 849            |
| z toho: opravy a údržba                               | 30 483           | 37 222           | 46 350           | 31 954           | 42 428           | 34 986           | 31 410            |
| cestovné  | 18 412           | 19 925           | 21 834           | 21 795           | 23 151           | 6 462            | 6 254             |
| Poskytnuté zálohy                                     | 1                | 4                | 42               | 0                | 0                | 0                | 0                 |
| Souvis. výd., náhr. a dary                            | 2 292            | 7 280            | 1 825            | 2 498            | 10 746           | 12 434           | 4 716             |
| <b>Neinv. výdaje sesk. 50+ 51</b>                     | <b>2 828 204</b> | <b>2 889 482</b> | <b>2 885 739</b> | <b>3 100 207</b> | <b>3 391 684</b> | <b>6 735 978</b> | <b>11 207 947</b> |

### 3.3.3.3. Seskupení rozpočtových položek 52 - Neinvestiční transfery soukromoprávním subjektům

V rámci tohoto seskupení položek byly poskytnuty neinvestiční dotace v celkové částce 6 287 016 tis. Kč, tj. 101,36 % rozpočtu po změnách ve výši 6 202 222 tis. Kč a 96,94 % konečného rozpočtu 6 485 459 tis. Kč.

Ministerstvo zdravotnictví vynaložilo na neinvestiční transfery podnikatelským subjektům 5 944 870 tis. Kč (101 % rozpočtu po změnách ve výši 5 914 642 tis. Kč). Prostředky byly účelově určeny především ostatním nemocnicím, odborným léčebným ústavům, lázeňským léčebnám a na další vzdělávání pracovníků ve zdravotnictví, na zdravotnické programy v oblasti speciální zdravotnické péče.

Na opatření související s řešením onemocnění COVID-19 bylo v tomto podseskupení použito celkem 5 584 241 tis. Kč, a to finanční ohodnocení zaměstnanců poskytovatelů lůžkové péče a na mimořádný dotační program pro poskytovatele lůžkové péče s cílem prevence negativních dopadů psychické a fyzické zátěže a obnovy psychických a fyzických sil pro pracovníky ve zdravotnictví.

Neinvestiční transfery nefinančním **podnikatelským subjektům – fyzickým osobám** (5212) činily celkem 47 120 tis. Kč, a to na další vzdělávání pracovníků ve zdravotnictví 37 695 tis. Kč, na ostatní speciální zdravotnickou péči 9 425 tis. Kč.

Neinvestiční transfery nefinančním **podnikatelským subjektům – právnickým osobám** (pol. 5213) dosáhly 1 920 510 tis. Kč, z toho 1 747 880 tis. Kč byly prostředky na epidemii COVID-19 poskytnuté ostatním nemocnicím (1 250 465 tis. Kč), odborným léčebným ústavům (221 110 tis. Kč) a lázeňským léčebnám (179 223 tis. Kč). Na další vzdělávání pracovníků ve zdravotnictví bylo poskytnuto 126 083 tis. Kč a na ostatní speciální zdravotnickou péči 46 447 tis. Kč.

Neinvestiční transfery **obecním a krajským nemocnicím** – obchodním společnostem (pol. 5216) dosáhly výše 3 977 241 tis. Kč, z toho 3 836 361 tis. Kč byly prostředky na epidemii COVID-19 poskytnuté především ostatním nemocnicím na finanční ohodnocení zaměstnanců poskytovatelů

lůžkové péče a na mimořádný dotační program pro poskytovatele lůžkové péče s cílem prevence negativních dopadů psychické a fyzické zátěže a obnovy psychických a fyzických sil pro pracovníky ve zdravotnictví (3 797 686 tis. Kč). Výdaje na další vzdělávání pracovníků ve zdravotnictví byly ve výši 134 154 tis. Kč.

| Neinvestiční transfery podnikatelským subjektům 521* | Skutečnost 31.12.2020 |                  | Státní rozpočet 2021 |                  | Skutečnost 31.12.2021 |                  | % plnění k RZ | % plnění ke KR | Index 2021/2020 | rozdíl 2021-2020 |
|--|-----------------------|------------------|----------------------|------------------|-----------------------|------------------|---------------|----------------|-----------------|------------------|
|  | celkem                | z toho COVID     | po změnách           | konečný rozpočet | celkem                | z toho COVID     |               |                |                 |                  |
|  |                       |                  | 3                    | 4                | 5                     | 6                | 6=5:3         | 7=5:4          | 7=5:1           | 8=5-1            |
| fyzickým osobám 5212                                 | 44 784                |                  | 66 335               | 76 962           | 47 120                | 0                | 71            | 61             | 105             | 2 336            |
| právníkům osobám 5213                                | 5 198 620             | 4 919 093        | 1 875 933            | 1 934 505        | 1 920 510             | 1 747 880        | 102           | 99             | 37              | -3 278 110       |
| obcím a krajským nemocnicím 5216                     | 5 399                 |                  | 3 972 374            | 4 011 148        | 3 977 241             | 3 836 361        | 100           | 99             | 73 668          | 3 971 842        |
| <b>celkem</b>  | <b>5 248 803</b>      | <b>4 919 093</b> | <b>5 914 642</b>     | <b>6 022 615</b> | <b>5 944 870</b>      | <b>5 584 241</b> | <b>101</b>    | <b>99</b>      | <b>113</b>      | <b>696 067</b>   |

| Program   | §    | položka | Skutečnost 2020  | 2021                |                  |                  | % plnění k RZ | COVID_dle UV     |
|---|------|---------|------------------|---------------------|------------------|------------------|---------------|------------------|
|   |      |         |                  | Rozpočet po změnách | Konečný rozpočet | Skutečnost       |               |                  |
| Ostatní nemocnice   | 3522 | 5212    | 0                | 0                   | 0                |                  | -             |                  |
|   | 3522 | 5213    | 4 415 958        | 1 250 754           | 1 250 754        | 1 250 465        | 100           | 1 250 465        |
|   | 3522 | 5216    | 0                | 3 799 276           | 3 799 276        | 3 797 686        | 100           | 3 797 686        |
| <b>celkem</b>   |      |         | <b>4 415 958</b> | <b>5 050 030</b>    | <b>5 050 030</b> | <b>5 048 152</b> | <b>100</b>    | <b>5 048 152</b> |
| Odborné léčebné ústavy  | 3523 | 5212    | 0                | 0                   | 0                |                  |               |                  |
|   | 3523 | 5213    | 254 777          | 221 178             | 221 178          | 221 110          | 100           | 221 110          |
|   |      | 5216    | 0                | 27 865              | 27 865           | 27 813           | 100           | 27 813           |
| <b>celkem</b>   |      |         | <b>254 777</b>   | <b>249 043</b>      | <b>249 043</b>   | <b>248 923</b>   | <b>100</b>    | <b>248 923</b>   |
| Léčebny dlouhodobě nemocných                                    | 3524 | 5213    | 75 759           | 94 666              | 94 666           | 91 932           | 97            | 91 932           |
|   | 3524 | 5216    | 0                | 10 861              | 10 861           | 10 861           | 100           | 10 861           |
| <b>celkem</b>   |      |         | <b>75 759</b>    | <b>105 527</b>      | <b>105 527</b>   | <b>102 793</b>   | <b>97</b>     | <b>102 793</b>   |
| Hospice   | 3525 | 5212    |                  | 0                   | 0                |                  |               |                  |
| Lázeňské léčebny, ozdravovny, sanatoria                         | 3526 | 5213    | 139 734          | 179 317             | 179 317          | 179 223          | 100           | 179 223          |
| Vysoce specializovaná pracoviště                                | 3527 | 5213    | 3 887            | 5 306               | 5 306            | 5 151            | 97            | 5 151            |
| Ostatní zdravotnická zařízení a služby pro                      | 3539 | 5212    | 0                | 0                   | 0                | 0                | 0             |                  |
|   | 3539 | 5213    | 2 004            |                     | 1 396            | 100              | 0             |                  |
|   | 3539 | 5216    | 5 399            |                     | 7 906            | 5 627            | 0             |                  |
| <b>celkem</b>   |      |         | <b>7 402</b>     | <b>0</b>            | <b>9 302</b>     | <b>5 727</b>     | <b>0</b>      | <b>0</b>         |
| Program speciální zdravotní péče                                | 3549 | 5212    | 4 289            | 6 035               | 11 515           | 9 425            | 156           |                  |
|   | 3549 | 5213    | 48 553           | 18 375              | 54 041           | 46 447           | 253           |                  |
|   |      | 5216    | 0                |                     | 1 098            | 1 098            | 0             |                  |
| <b>celkem</b>   |      |         | <b>52 841</b>    | <b>24 410</b>       | <b>66 654</b>    | <b>56 970</b>    | <b>233</b>    | <b>0</b>         |
| Program specializační vzdělávání zdravotnických pracovníků      | 3592 | 5212    | 40 495           | 60 300              | 65 447           | 37 695           | 63            |                  |
|   | 3592 | 5213    | 257 949          | 106 337             | 127 847          | 126 083          | 119           |                  |
|   | 3592 | 5216    | 0                | 134 372             | 164 142          | 134 154          | 100           |                  |
| <b>celkem</b>   |      |         | <b>298 444</b>   | <b>301 009</b>      | <b>357 436</b>   | <b>297 932</b>   | <b>99</b>     | <b>0</b>         |
| <b>Dotace podnikatelským subjektům celkem</b>                   |      |         | <b>5 248 803</b> | <b>5 914 642</b>    | <b>6 022 615</b> | <b>5 944 870</b> | <b>101</b>    | <b>5 584 241</b> |
| <b>z toho: fyzickým osobám 5212</b>                             |      |         | <b>44 784</b>    | <b>66 335</b>       | <b>76 962</b>    | <b>47 120</b>    | <b>71</b>     | <b>0</b>         |
| <b>právníkům osobám 5213</b>                                    |      |         | <b>5 198 620</b> | <b>1 875 933</b>    | <b>1 934 505</b> | <b>1 920 510</b> | <b>102</b>    | <b>1 747 880</b> |
| <b>obcím a krajským nemocnicím - obchodním společností 5216</b> |      |         | <b>5 399</b>     | <b>3 972 374</b>    | <b>4 011 148</b> | <b>3 977 241</b> | <b>-</b>      | <b>3 836 361</b> |

Prostředky OP Zaměstnanost na § 3549 tvořily částku 39 121 tis. Kč.

**Neinvestiční prostředky poskytnuté podnikatelským subjektům v letech 2015 – 2021:**

| Rok     | 2015    | 2016    | 2017    | 2018    | 2019    | 2020      | 2021      |
|---------|---------|---------|---------|---------|---------|-----------|-----------|
| tis. Kč | 141 076 | 167 357 | 245 255 | 308 743 | 338 341 | 5 248 803 | 5 944 870 |

Celkové neinvestiční transfery **neziskovým a podobným organizacím** (podsesk. pol. 522) činily v roce 2021 celkem 342 146 tis. Kč , tj. 118,97 % rozpočtu po změnách ve výši 287 580 tis. Kč. Z celkově čerpané částky připadá nejvyšší podíl tj. 159 162 tis. Kč na transfery spolkům. Transfery obecně prospěšným společnostem činily 108 304 tis. Kč, církvím a náboženským společnostem dosáhly 74 680 tis. Kč.

Na opatření související s řešením pandemie onemocnění COVID-19, a to na finanční ohodnocení zaměstnanců poskytovatelů lůžkové péče a na mimořádný dotační program pro poskytovatele lůžkové péče s cílem prevence negativních dopadů psychické a fyzické zátěže a obnovy psychických a fyzických sil pro pracovníky ve zdravotnictví, bylo v podseskupení použito celkem 117 102 tis. Kč.

| Neinvestiční transfery neziskovým a podobným org. 522* | 31.12.2020     |                | Státní rozpočet 2021 |                  | Skutečnost 31.12.2021 |                | % plnění k RZ | % plnění ke KR | Index 2021/2020 | rozdíl 2021-2020 |
|--|----------------|----------------|----------------------|------------------|-----------------------|----------------|---------------|----------------|-----------------|------------------|
|  | celkem         | z toho COVID   | po změnách           | konečný rozpočet | celkem                | z toho COVID   |               |                |                 |                  |
|  | 1              |                | 3                    | 4                |                       |                | 6=5:3         | 7=5:4          | 7=5:1           | 8=5-1            |
| fundacím, ústavům, ops. 5221                           | 124 899        | 57 580         | 97 545               | 150 575          | 108 304               | 44 573         | 111           | 72             | 87              | -16 594          |
| spolkům 5222   | 166 970        | 20 005         | 120 318              | 232 539          | 159 162               | 14 883         | 132           | 68             | 95              | -7 809           |
| církvím a náb.s. 5223                                  | 88 830         | 68 010         | 69 417               | 79 431           | 74 680                | 57 646         | 108           | 94             | 84              | -14 150          |
| ostatním nezis. apod.5229                              | 1 698          | 0              | 300                  | 300              | 0                     | 0              | 0             | 0              | 0               | -1 698           |
| <b>celkem</b>  | <b>382 397</b> | <b>145 595</b> | <b>287 580</b>       | <b>462 844</b>   | <b>342 146</b>        | <b>117 102</b> | <b>119</b>    | <b>74</b>      | <b>89</b>       | <b>-40 251</b>   |

#### Celkové neinv. transfery neziskovým a podobným organizacím v jednotlivých letech:

| Rok            | 2015    | 2016    | 2017    | 2018    | 2019    | 2020    | 2021    |
|----------------|---------|---------|---------|---------|---------|---------|---------|
| <b>tis. Kč</b> | 153 445 | 129 086 | 143 012 | 136 339 | 187 806 | 382 397 | 342 146 |

Neinvestiční transfery obecně prospěšným společnostem (pol. 5221) dosáhly 108 304 tis. Kč, tj. 72 % konečného rozpočtu ve výši 150 575 tis. Kč. Kromě výdajů na COVID (44 573 tis. Kč) byly prostředky použity převážně na speciální zdravotnickou péči, ostatním nemocnicím a na hospice:

(v tis. Kč)

| Fundace, ústavy, obecně prospěšné společnosti - 5221 | 2 019         | 2020           |               | 2021           |                 |
|--|---------------|----------------|---------------|----------------|-----------------|
|  |               | celkem         | z toho COVID  | celkem         | z toho COVID_UV |
| § 3522 Ostatní nemocnice                             | 0             | 19 420         | 19 420        | 21 717         | 21 717          |
| § 3523 Odborné léčebné ústavy                        | 0             | 7 709          | 7 709         | 8 741          | 8 741           |
| § 3525 Hospice                                       | 0             | 11 510         | 11 510        | 14 115         | 14 115          |
| § 3541 Program protidrogové politiky                 | 12 577        | 0              |               |                |                 |
| § 3542 Prevence HIV/AIDS                             | 413           | 300            |               | 498            |                 |
| § 3543 Pomoc zdravotně postiženým                    | 3 520         | 8 648          |               | 6 098          |                 |
| § 3544 Národní program zdraví                        | 1 481         | 0              |               |                |                 |
| § 3549 Ostatní spec. zdrav. péče                     | 42 697        | 77 311         | 18 940        | 57 086         |                 |
| § 3592 Vzdělávání pracovníků ve zdrav.               | 139           | 0              |               | 51             |                 |
| <b>celkem</b>  | <b>60 828</b> | <b>124 899</b> | <b>57 580</b> | <b>108 304</b> | <b>44 573</b>   |

Z toho tvořily prostředky na OP Zaměstnanost na § 3549 částku 47 421 tis. Kč, EHP Norsko 3 částku 3 747 tis. Kč.

Neinvestiční transfery spolkům (5222) dosáhly částky 159 162 tis. Kč, tj. cca 132,28% rozpočtu po změnách (120 318 tis. Kč). MZ uvolnilo prostředky zejména na speciální zdravotnickou péči, na ostatní zdravotnická zařízení a služby (ČČK), na pomoc zdravotně postiženým a chronicky nemocným. Výdaje související s COVID činily 14 883 tis. Kč.



(v tis. Kč)

| Spolky – 5222                               | 2019           | 2020           |               | 2021           |                 |
|---|----------------|----------------|---------------|----------------|-----------------|
|   |                | celkem         | z toho COVID  | celkem         | z toho COVID_UV |
| § 3523 Odborné léčebné ústavy               |                | 6 867          | 6 867         | 5 795          | 5 795           |
| § 3524 Léčebny dlouhodobě nemocných         |                | 1 964          | 1 964         | 1 867          | 1 867           |
| § 3525 Hospice                              |                | 7 657          | 7 657         | 7 221          | 7 221           |
| § 3539 Ostatní zdravotnická zařízení a služ | 23 700         | 32 150         |               | 32 150         |                 |
| § 3541 Program protidrogové politiky        | 2 739          | 0              |               |                |                 |
| § 3542 Program prevence HIV/AIDS            | 4 638          | 9 486          |               | 9 402          |                 |
| § 3543 Pomoc zdravotně postiženým           | 3 381          | 36 273         |               | 40 783         |                 |
| § 3544 Národní program zdraví               | 1 739          | 0              |               |                |                 |
| § 3549 Ostatní spec. zdrav. péče            | 73 829         | 72 574         | 3 517         | 60 343         |                 |
| § 3592 Vzdělávání pracovníků ve zdrav.      | 1 781          | 0              |               | 1 600          |                 |
| <b>celkem</b>                               | <b>111 806</b> | <b>166 970</b> | <b>20 005</b> | <b>159 162</b> | <b>14 883</b>   |

Prostředky OP Zaměstnanost na § 3549 tvořily částku 49 908 tis. Kč, EHP Norsko 3 částku 4 526 tis. Kč.

Církvím a náboženským společnostem bylo uvolněno/převedeno 74 680 tis. Kč, tj 107,58 % rozpočtu po změnách ve výši 69 417 tis. Kč. Prostředky byly poskytnuty převážně na výdaje související s COVID (57 646 tis. Kč) ostatním nemocnicím, léčebnám dlouhodobě nemocných a odborným léčebným ústavům. Dále pak byly použity na ostatní speciální zdravotnickou péči a na pomoc zdravotně postiženým:

(v tis. Kč)

| Círky a náboženské společnosti - 5223  | 2019          | 2020          |               | 2021          |                 |
|--|---------------|---------------|---------------|---------------|-----------------|
|  |               | celkem        | z toho COVID  | celkem        | z toho COVID_UV |
| § 3522 Ostatní nemocnice               | 0             | 25 987        | 25 987        | 27 434        | 27 434          |
| § 3523 Odborné léčebné ústavy          | 0             | 8 563         | 8 563         | 10 333        | 10 333          |
| § 3524 Léčebny dlouhodobě nemocných    | 0             | 19 060        | 19 060        | 18 249        | 18 249          |
| § 3525 Hospice                         | 0             | 1 742         | 1 742         | 1 631         | 1 631           |
| § 3541 Program protidrogové politiky   | 1 440         | 0             |               |               |                 |
| § 3542 Prevence HIV/AIDS               | 0             | 100           |               | 100           |                 |
| § 3543 Pomoc zdravotně postiženým      | 1 339         | 1 710         |               | 3 043         |                 |
| § 3544 Národní program zdraví          | 111           | 0             |               |               |                 |
| § 3549 Ostatní spec. zdrav. péče       | 10 682        | 31 617        | 12 657        | 13 840        |                 |
| § 3592 Vzdělávání pracovníků ve zdrav. | 0             | 50            |               | 50            |                 |
| <b>celkem</b>                          | <b>13 572</b> | <b>88 830</b> | <b>68 010</b> | <b>74 680</b> | <b>57 646</b>   |

Prostředky OP Zaměstnanost na § 3549 tvořily částku 8 145 tis. Kč, EHP Norsko 3 částku 1 200 tis. Kč.

Ostatní neinvestiční transfery neziskovým a podobným organizacím (pol. 5229) nebyly v roce 2021 poskytnuty.

#### 3.3.3.4. Seskupení rozpočtových položek 53 - Neinvestiční transfery veřejnoprávním subjektům

Bez převodů do FKSP (40 967 tis. Kč) činily neinvestiční transfery veřejnoprávním subjektům 11 404 062 tis. Kč tj. 102,23 % rozpočtu po změnách ve výši 11 155 355 tis. Kč.

Ve schváleném rozpočtu kapitoly 335 – MZ na rok 2021 bylo na průřezový ukazatel „Základní příděl FKSP“ určeno 31 364 tis. Kč. Skutečnost k 31.12.21 činila 40 967 tis. Kč, tj. 91,47 % ke konečnému rozpočtu 44 785 tis. Kč. Podrobněji je FKSP uvedeno na konci kapitoly 3.3.3.1.3. str. 56.

Z toho transfery **veřejným rozpočtům územní úrovně** (podsesk. pol. 532) činily 2 415 037 tis. Kč, tj. cca 96,95 % konečného rozpočtu v částce 2 491 113 tis. Kč. Prostředky byly poskytnuty převážně ostatním nemocnicím 1 963 422 tis. Kč, léčebným ústavům 121 226 tis. Kč na řešení pandemie. Zdravotnické záchranné službě bylo poskytnuto 72 267 tis. Kč, výdaje související s krizovým řízením byly ve výši 62 512 tis. Kč a na další vzdělávání pracovníků ve zdravotnictví bylo poskytnuto 91 140 tis. Kč.

Na opatření související s řešením onemocnění COVID-19 bylo v tomto podseskupení použito celkem 2 233 716 tis. Kč, tj. 92,49 % z celkové skutečnosti těchto transferů. Prostředky byly poskytnuty na finanční ohodnocení zaměstnanců poskytovatelů lůžkové péče a na mimořádný dotační program pro poskytovatele lůžkové péče s cílem prevence negativních dopadů psychické a fyzické zátěže a obnovy psychických a fyzických sil pro pracovníky ve zdravotnictví.

#### Neinvestiční transfery obcím (pol. 5321)

Rozpočet po změnách byl ve výši 593 699 tis. Kč a čerpáno bylo 581 896 tis. Kč, z toho na výdaje na opatření související s řešením pandemie 538 323 tis. Kč. Na zdravotnickou záchrannou službu činily neinvestiční transfery obcím 9 721 tis. Kč.

#### Neinvestiční transfery krajům (pol. 5323)

Rozpočet, který byl schválen ve výši 106 000 tis. Kč, byl po změnách upraven na 1 798 448 tis. Kč. Čerpáno bylo 1 833 140 tis. Kč, z toho výdaje na opatření související s řešením pandemie onemocnění COVID-19 byly ve výši 1 695 393 tis. Kč. Na zdravotnickou záchrannou službu činily neinvestiční transfery krajům 62 546 tis. Kč.

v tis. Kč

| Neinvestiční transfery veřejným rozpočtům 532* | Skutečnost 31. 12. |                  | Státní rozpočet 2021 |                  | Skutečnost 31.12.2021 |                  | % plnění k RZ | % plnění ke KR | Index 2021/2020 | rozdíl 2021-2020 |
|--|--------------------|------------------|----------------------|------------------|-----------------------|------------------|---------------|----------------|-----------------|------------------|
|  | celkem             | z toho COVID     | po změnách           | konečný          | celkem                | z toho COVID     |               |                |                 |                  |
|  | 1                  | 2                | 3                    | 4                | 5                     | 6                | 7             | 8              | 9               | 10               |
| obcím 5321                                     | 676 527            | 639 720          | 593 699              | 600 616          | 581 896               | 538 323          | 98            | 97             | 86              | -94 630          |
| krajům 5323                                    | 2 640 903          | 2 496 944        | 1 798 448            | 1 890 496        | 1 833 140             | 1 695 393        | 102           | 97             | 69              | -807 763         |
| <b>celkem</b>                                  | <b>3 317 430</b>   | <b>3 136 664</b> | <b>2 392 147</b>     | <b>2 491 113</b> | <b>2 415 037</b>      | <b>2 233 716</b> | 101           | 97             | 73              | -902 393         |

v tis. Kč

| Neinvestiční transfery obcím - 5321                     | 2019          | 31.12.2020     |                | 31.12.2021     |                |
|---|---------------|----------------|----------------|----------------|----------------|
|   |               | celkem         | z toho COVID   | celkem         | z toho COVID   |
| § 3522 Ostatní nemocnice                                | 0             | 373 634        | 373 634        | 487 586        | 487 586        |
| § 3523 Odborné léčebné ústavy                           | 0             | 62 919         | 62 919         | 32 771         | 32 771         |
| § 3524 Léčebny dlouhodobě nemocných                     | 0             | 9 110          | 9 110          | 10 141         | 10 141         |
| § 3525 Hospice  | 0             | 2 764          | 2 764          | 2 657          | 2 657          |
| § 3529 Ostatní ústavní péče                             | 0             | 14 301         | 14 301         | 5 153          | 5 153          |
| § 3533 Zdravotnická záchranná služba                    | 9 336         | 96 676         | 85 253         | 9 721          |                |
| § 3539 Ostatní zdravotnická zařízení a služby pro zdrav | 875           | 701            |                | 74             |                |
| § 3541 Prevence před drogami                            | 313           | 0              |                |                |                |
| § 3542 Prevence HIV/AIDS                                | 0             | 0              |                |                |                |
| § 3543 Pomoc zdravotně postiženým                       | 0             | 43             |                |                |                |
| § 3549 Ostatní spec. zdrav. péče                        | 90            | 94 284         | 91 739         | 7 156          |                |
| § 3592 Vzdělávání pracovníků ve zdrav.                  | 16 464        | 22 096         |                | 26 622         |                |
| § 526134 Státní správa v obl. hosp. opatření            |               |                |                | 15             | 15             |
| <b>celkem</b>   | <b>27 079</b> | <b>676 527</b> | <b>639 720</b> | <b>581 896</b> | <b>538 323</b> |

v tis. Kč

| Neinvestiční transfery krajům - 5323                     | 2019           | 31.12.2020       |                  | 31.12.2021       |                  |
|--|----------------|------------------|------------------|------------------|------------------|
|  |                | celkem           | z toho COVID     | celkem           | z toho COVID     |
| § 3522 Ostatní nemocnice                                 | 0              | 1 158 056        | 1 158 056        | 1 475 836        | 1 475 836        |
| § 3523 Odborné léčebné ústavy                            | 0              | 180 016          | 180 016          | 88 455           | 88 455           |
| § 3524 Léčebny dlouhodobě nemocných                      | 0              | 15 433           | 15 433           | 22 705           | 22 705           |
| § 3529 Ostatní ústavní péče                              | 0              | 26 650           | 26 650           | 45 900           | 45 900           |
| § 3533 Zdravotnická záchranná služba                     | 69 337         | 1 073 676        | 1 008 605        | 62 546           |                  |
| § 3539 Ostatní zdravotnická zařízení a služby pro zdrav  | 1 906          | 2 682            |                  | 1 319            |                  |
| § 3541 Prevence před drogami                             | 220            | 0                |                  |                  |                  |
| § 3542 Prevence HIV/AIDS                                 | 29             | 0                |                  |                  |                  |
| § 3543 Pomoc zdravotně postiženým                        | 0              | 0                |                  |                  |                  |
| § 3549 Ostatní spec. zdrav. péče                         | 9 182          | 118 993          | 101 310          | 9 364            |                  |
| § 3592 Vzdělávání pracovníků ve zdrav.                   | 56 378         | 58 523           |                  | 64 518           |                  |
| § 5261 Státní správa v oblasti hospod. opatření pro kriz | 0              | 6 875            | 6 875            | 62 497           | 62 497           |
| <b>celkem</b>  | <b>137 051</b> | <b>2 640 903</b> | <b>2 496 944</b> | <b>1 833 140</b> | <b>1 695 393</b> |

Na zdravotnickou záchrannou službu činily neinvestiční transfery obcím (pol. 5321) 9 721 tis. Kč a neinvestiční transfery krajům (pol. 5323) dosáhly částky 62 546 tis. Kč.

Veřejným rozpočtům územní úrovně nebyly v roce 2021 poskytnuty návratné finanční výpomoci.

Neinvestiční transfery **příspěvkovým a podobným organizacím** (podsek. pol. 533) činily celkem 8 979 211 tis. Kč:

| Neinvestiční transfery neziskovým a podobným org. 533* | Skutečnost 31. 12. 2020 |                   | Státní rozpočet 2021 |                  | Skutečnost 31.12.2021 |                  | % plnění k RZ | % plnění ke KR | Index 2021/2020 | rozdíl 2021-2020 |
|--|-------------------------|-------------------|----------------------|------------------|-----------------------|------------------|---------------|----------------|-----------------|------------------|
|  | celkem                  | z toho COVID      | po změnách           | konečný          | celkem                | z toho COVID     |               |                |                 |                  |
|  | 1                       | 2                 | 3                    | 4                | 5                     | 6                | 6=5:3         | 7=5:4          | 7=5:1           | 8=5-1            |
| příspěvky SPO 5331                                     | 11 845 116              | 11 118 654        | 6 609 110            | 6 856 219        | 6 575 269             | 5 516 130        | 99            | 96             | 56              | -5 269 847       |
| VŠ 5332  | 481 266                 | 0                 | 654 926              | 753 283          | 551 168               | 0                | 84            | 73             | 115             | 69 902           |
| VVI 5334   | 111 733                 | 0                 | 98 907               | 122 443          | 122 443               | 0                | 124           | 100            | 110             | 10 710           |
| transfery SPO 5336                                     | 1 583 357               | 0                 | 1 363 996            | 2 099 031        | 1 710 072             | 0                | 125           | 81             | 108             | 126 715          |
| transfery cizím SPO 5339                               | 28 022                  | 0                 | 20 430               | 20 567           | 20 258                | 0                | 99            | 98             | 72              | -7 764           |
| <b>celkem</b>  | <b>14 049 494</b>       | <b>11 118 654</b> | <b>8 747 370</b>     | <b>9 851 543</b> | <b>8 979 211</b>      | <b>5 516 130</b> | 103           | 91             | 64              | -5 070 284       |
| 5331+5336  | 13 428 473              | 11 118 654        | 7 973 106            | 8 955 250        | 8 285 341             | 5 516 130        | 104           | 93             | 62              | -5 143 132       |

#### Příspěvky zřízeným příspěvkovým organizacím (pol. 5331)

Příspěvek na činnost přímo řízeným příspěvkovým organizacím je poskytován pouze na činnosti, které nejsou hrazeny z veřejného zdravotního pojištění. Příspěvek byl schválen ve výši 1 175 435 tis. Kč, v průběhu roku došlo k jeho zvýšení na 6 609 110 tis. Kč a čerpáno bylo 6 575 269 tis. Kč.

Nárůst rozpočtu byl způsoben především výdaji na opatření související s řešením pandemie onemocnění COVID-19, které představují 5 516 130 tis. Kč. Prostředky byly poskytnuty na finanční ohodnocení zaměstnanců poskytovatelů lůžkové péče (4 653 615 tis. Kč), na jednorázový příspěvek ve výši 473 411 tis. Kč na úhradu doplatku závazku daně z příjmů za rok 2020 (souvisí s prostředky poskytnutými v roce 2020 na oddlužení nemocnic) a na mimořádný program pro poskytovatele lůžkové péče s cílem prevence negativních dopadů psychické a fyzické zátěže a obnovy psychických a fyzických sil pro pracovníky ve zdravotnictví (260 498 tis. Kč).

Prostředky byly poskytnuty především fakultním a ostatním nemocnicím, odborným léčebným ústavům, vysoce specializovaným pracovištím a hygienické službě. Na další vzdělávání pracovníků ve zdravotnictví bylo poskytnuto 82 847 tis. Kč:

(v tis. Kč)

| Paragraf | Neinvestiční příspěvky příspěvkovým a podobným organizacím | Skutečnost k 31.12.2020 |                   | Skutečnost k 31.12.2021 |                  |
|----------|--|-------------------------|-------------------|-------------------------|------------------|
|          |  | celkem                  | z toho COVID      | celkem                  | z toho COVID     |
| 3515     | specializovaná ambulantní zdravotní péče                   | 13 385                  |                   | 19 245,54               |                  |
| 3521     | fakultní nemocnice   | 7 890 724               | 7 844 874         | 4 652 528,56            | 4 210 292,43     |
| 3522     | ostatní nemocnice  | 2 243 484               | 2 178 180         | 153 800,42              | 153 800,42       |
| 3523     | odborné léčebné ústavy                                     | 747 257                 | 676 640           | 750 717,39              | 678 136,36       |
| 3526     | lázeňské léčebny, ozdravovny, sanatoria                    | 14 988                  | 4 268             | 28 061,89               | 9 013,34         |
| 3527     | vysoce specializovaná pracoviště                           | 312 691                 | 312 691           | 440 325,60              | 361 067,81       |
| 3531     | hygienická služba  | 469 683                 | 102 000           | 423 092,74              | 103 819,34       |
| 3539     | ost. zdrav. zařízení                                       | 19 182                  |                   | 0                       |                  |
| 3541     | prevence před drogami, alkoholem, nikot.                   | 0                       |                   | 700                     |                  |
| 3592     | další vzdělávání ve zdravotnictví                          | 122 133                 |                   | 82 847,00               |                  |
| 5212     | ochrana obyvatelstva                                       |                         |                   |                         |                  |
| 6221     | humanitární zahraniční pomoc                               | 11 588                  |                   | 23 949,55               |                  |
|          | <b>celkem</b>  | <b>11 845 116</b>       | <b>11 118 654</b> | <b>6 575 269</b>        | <b>5 516 130</b> |

Neinvestiční transfery vysokým školám činily 551 168 tis. Kč. Čerpáno bylo 84,15 % rozpočtu po změnách ve výši 654 926 tis. Kč. V rozhodující míře (cca 86 %) se uvolněná částka týkala ostatního výzkumu a vývoje ve zdravotnictví.

(v tis. Kč)

| Neinvestiční transfery VŠ - 5332       | 2019           | 2020           | 2021           |
|--|----------------|----------------|----------------|
| § 3543 Pomoc zdravotně postiženým      | 64             | 197            | 445            |
| § 3544 Národní program zdraví          | 244            |                |                |
| § 3549 Ostatní spec. zdrav. péče       | 490            | 935            | 1 783          |
| § 3589 Ost. VV ve zdravotnictví        | 440 986        | 413 872        | 477 840        |
| § 3592 Vzdělávání pracovníků ve zdrav. | 61 324         | 66 263         | 71 100         |
| <b>celkem</b>                          | <b>503 107</b> | <b>481 266</b> | <b>551 168</b> |

**Přehled transferů vysokým školám v průběhu posledních let:**

| rok     | 2015    | 2016    | 2017    | 2018    | 2019    | 2020    | 2021    |
|---------|---------|---------|---------|---------|---------|---------|---------|
| tis. Kč | 409 560 | 350 011 | 449 272 | 543 482 | 503 107 | 481 266 | 551 168 |

Neinvestiční transfery veřejným výzkumným institucím (5334) dosáhly 122 443 tis. Kč a byly poskytnuty na účelovou podporu výzkumu, vývoje a inovací.

Neinvestiční transfery zřízeným příspěvkovým organizacím (pol. 5336)

Od roku 2015 jsou na tuto položku zařazovány prostředky, které nejsou příspěvkem na činnost a které zřizovatel poskytuje přímo řízeným příspěvkovým organizacím formou dotací. Pro rok 2021 byl rozpočet na této položce schválen ve výši 1 040 678 tis. Kč, po úpravách v průběhu roku byl zvýšen na 1 363 996 tis. Kč a čerpáno bylo 1 710 072 tis. Kč, tj. 125 %. Prostředky byly použity na výzkum, vývoj a inovace ve výši 1 024 278 tis. Kč, na vzdělávání pracovníků ve zdravotnictví 138 214 tis. Kč a na ostatní speciální zdravotnickou péči 534 118 tis. Kč.

(v tis. Kč)

| Paragraf | Neinvestiční transfery zřízeným příspěvkovým organizacím | Skutečnost k 31.12.2020 | Skutečnost k 31.12.2021 |
|----------|--|-------------------------|-------------------------|
| 3539     | Ostatní zdravotnická zařízení a služby pro zdravot       | 0                       | 4 454                   |
| 3549     | Ostatní speciální zdravotnická péče                      | 462 964                 | 534 118                 |
| 3589     | Ostatní výzkum a vývoj ve zdravotnictví-Účelová          | 991 156                 | 1 024 278               |
| 3592     | Další vzdělávání pracovníků ve zdravotnictví             | 119 793                 | 138 214                 |
| 5212     | Ochrana obyvatelstva-Zajištění přípravy na kriz. sit     | 9 443                   | 8 774                   |
| 5274     | Podpora krizového řízení a nouzového plánování           |                         | 236                     |
|          | <b>celkem</b>  | <b>1 583 357</b>        | <b>1 710 072</b>        |

Prostředky OP Výzkum, vývoj a vzdělávání 2014+ na § 3549 tvořily částku 276 211 tis. Kč, Integrovaný regionální OP 2014+ částku 17 877 tis. Kč, OP zaměstnanost částku 217 207 tis. Kč, komunitární programy 2 234 tis. Kč a EHP/Norsko 3 částkou 16 685 tis. Kč.

Příspěvky příspěvkovým organizacím, které zřídili jiní zřizovatelé, jsou každoročně poskytovány pouze na plnění úkolů výzkumu a vývoje. Upravený rozpočet na rok 2021 byl ve výši 20 430 tis. Kč a vyčerpáno bylo 20 258 tis. Kč, tj. 99,16 %.

**Ostatní neinvestiční transfery jiným veřejným rozpočtům** (podsek. pol. 536), tj. zejména platby daní a poplatků státnímu rozpočtu činily 3 195 tis. Kč a 100 tis. Kč platby daní a poplatků krajům a obcím. Úhrady sankcí jiným rozpočtům činily 6 520 tis. Kč.

#### 3.3.3.5. Seskupení rozpočtových položek 54 - Transfery obyvatelstvu

byly provedeny v celkové částce 20 740 tis. Kč. Jednalo se zejména o náhrady mezd v době nemoci (pol. 5424) ve výši 14 102 tis. Kč a u Koordinačního střediska transplantací také o příspěvek na náklady pohřbu dárce orgánu 870 tis. Kč a náhradu poskytovanou žijícímu dárci (pol. 5425) ve výši 778 tis. Kč.

#### 3.3.3.6. Seskupení rozpočtových položek 55 - Ostatní neinvestiční transfery do zahraničí

byly čerpány v částce 5 850 tis. Kč. Z toho neinvestiční transfery mezinárodním vládním organizacím činily 500 tis. Kč, neinvestiční transfery do zahraničí činily 874 tis. Kč, členské příspěvky mezinárodním vládním organizacím činily 3 136 tis. Kč a mezinárodním nevládním organizacím 1 340 tis. Kč.

#### 3.3.3.7. Seskupení rozpočtových položek 59 - Ostatní neinvestiční výdaje jinde nezařazené (pol. 5909)

vykazuje částku - 297 tis. Kč a vykázal ji převážně ústřední orgán MZ, jde o vratky dotací mylně vrácené na konci roku 2021 na výdajový účet, přestože patřily do příjmů, a kam byly odvedeny dle dostupného účetního dokladu na začátku roku 2022.

### 3.3.4. Kapitálové výdaje

Schválený rozpočet kapitálových výdajů na rok 2021 činil 2 410 000 tis. Kč, což představuje proti schválenému rozpočtu roku 2020 (2 452 300 tis. Kč) o 42 300 tis. Kč méně, tj. o cca 1,7 % . Schválený rozpočet kapitálových výdajů byl v průběhu roku 2021 rozpočtovými opatřeními zvýšen celkem o 448 500 tis. Kč na 2 858 500 tis. Kč, konečný rozpočet činil 5 583 931 tis. Kč. Z druhového hlediska byly celkové kapitálové výdaje (2 858 500 tis. Kč) rozpočtovány nejvíce jako investiční transfery příspěvkovým a podobným organizacím (2 721 390 tis. Kč) a výdaje na pořízení dlouhodobého hmotného a nehmotného majetku (92 519 tis. Kč).

Čerpáno bylo 2 718 809 tis. Kč, tj. 95 % rozpočtu po změnách a 49% konečného rozpočtu. Většina prostředků – 2 588 568 tis. Kč – byla poskytnuta příspěvkovým organizacím na zdravotnické programy v oblasti speciální zdravotnické péče – nejvíce v rámci Integrovaného regionálního operačního programu 2014+ a fakultním nemocnicím. V oblasti lůžkové péče převážně na obnovu a rozvoj MTZ fakultních a ostatních nemocnic, vysoce specializovaných

pracovišť a jednooborových zařízení lůžkové péče a odborných léčebných ústavů. Na pořízení dlouhodobého hmotného majetku bylo čerpáno 62 833 tis. Kč a nehmotného majetku pak 16 168 tis. Kč, nákup pozemků 356 tis. Kč. Obcím bylo transferováno 11 781 tis. Kč, krajům 34 944 tis. Kč.

| Kapitálové výdaje                           | Skutečnost 2020  |                | Státní rozpočet 2021 |                  | Skutečnost 31.12.2021 |               | %           | %            | Index      | rozdílnost     |
|---|------------------|----------------|----------------------|------------------|-----------------------|---------------|-------------|--------------|------------|----------------|
|   | celkem           | z toho COVID   | po změnách           | konečný          | celkem                | z toho COVID  | plnění k RZ | plnění ke KR | 2021/2020  | 2021-2020      |
|   | 1                |                | 3                    | 4                | 5                     |               | 6=5:3       | 7=5:4        | 6=5:1      | 7=5-1          |
| Investiční nákupy a související výdaje 61*  | 433 389          | 197 140        | 92 519               | 233 512          | 79 357                | 0             | 86          | 34           | 18         | -354 032       |
| Investiční transfery podnik. subjektům 631  | 1 229            |                | 1 315                | 1 315            | 1 315                 | 0             | 100         | 100          | 107        | 86             |
| Investiční transfery nezisk. apod. org 632* | 929              |                | 3 974                | 57 015           | 2 843                 | 0             | 72          | 5            | 306        | 1 914          |
| Investiční transfery veř rozpočtům úz. ú    | 61 205           |                | 39 301               | 142 894          | 46 725                | 0             | 119         | 33           | 76         | -14 480        |
| v tom: obcím                                | 7 015            |                | 7 864                | 73 841           | 11 781                | 0             | 150         | 16           | 168        | 4 767          |
| krajům                                      | 54 191           |                | 31 437               | 69 053           | 34 944                | 0             | 111         | 51           | 64         | -19 246        |
| Investiční transfery PO 635*                | 1 774 219        | 84 760         | 2 721 390            | 5 149 195        | 2 588 568             | 27 101,69     | 95          | 50           | 146        | 814 349        |
| Ostatní kapitálové výdaje 690*              |                  |                |                      |                  |                       |               |             |              |            | 0              |
| <b>celkem</b>                               | <b>2 270 972</b> | <b>281 899</b> | <b>2 858 500</b>     | <b>5 583 931</b> | <b>2 718 809</b>      | <b>27 102</b> | <b>95</b>   | <b>49</b>    | <b>120</b> | <b>447 837</b> |

Část kapitálových výdajů rozpočtu MZ je realizována prostřednictvím programového financování a sledována podle jejich účelového určení na konkrétních akcích a projektech v Informačním systému EDS/SMVS Ministerstva financí. Výdaje rozpočtu na financování programů reprodukce majetku byly pro rok 2021 rozpočtovány v celkové výši 3 392 903 tis. Kč (včetně souvisejících neinvestičních výdajů), tj. proti schválenému rozpočtu na rok 2020 o 382 690 tis. Kč, resp. o 12,7 % vyšší. V informačním systému EDS/SMVS byly kapitálové výdaje zahrnuty částkou 2 610 525 tis. Kč a neinvestiční výdaje částkou 914 241 tis. Kč, celkem 3 524 766 tis. Kč.

(v tis. Kč)

| Výdaje vedené v info.sys.prg.financování EDS/SMVS | schválený rozpočet 2020 | skutečnost 2020 | rok 2021           |                     |                  |                       |                |                |
|---|-------------------------|-----------------|--------------------|---------------------|------------------|-----------------------|----------------|----------------|
|   |                         |                 | schválený rozpočet | rozpočet po změnách | konečný rozpočet | výsledek od poč. roku | % čerpání k RZ | % čerpání k KR |
|   | 3 010 213               | 3 025 558       | 3 392 903          | 3 308 507           | 6 993 899        | 3 524 766             | 107            | 50             |

Programové financování je reprezentováno jedním průřezovým závazným ukazatelem „Výdaje vedené v informačním systému programového financování EDS/SMVS celkem“ (příloha č. 4 zákona o státním rozpočtu). Akce v jednotlivých programech jsou rozděleny podle typu výdaje na EDS (evidenční dotační systém, tedy dotace poskytované ze státního rozpočtu) a SMVS (správa majetku ve vlastnictví státu, tedy obnova a pořízení dlouhodobého hmotného a nehmotného majetku včetně souvisejících výdajů). Z celkových výdajů schváleného rozpočtu na programové financování ve výši 3 392 903 tis. Kč připadalo na EDS 50 000 tis. Kč a na SMVS 3 342 903 tis. Kč.

Rozpočet výdajů po změnách vedených v informačním systému programového financování EDS/SMVS celkem vč. neinvestičních výdajů činil k 31.12.2021 celkem 3 308 507 tis. Kč, čerpáno bylo 3 524 766 tis. Kč (z toho běžné výdaje evidované v EDS/SMVS ve výši 914 241 tis. Kč a kapitálové evidované v EDS/SMVS ve výši 2 610 525 tis. Kč), tj. 106,54 % rozpočtu po změnách a 50 % konečného rozpočtu ve výši 6 993 899 tis. Kč, viz. tabulka výše. **Přehled skutečných kapitálových výdajů kapitoly MZ v minulých letech** (v tis. Kč):

Ve srovnání s rokem 2020 byly celkové kapitálové výdaje v roce 2021 vyšší o 447 837 tis. Kč, tj. cca o 19,72 %. Přehled kapitálových výdajů v delší časové řadě (rok 2015 - 2021) je uveden v tabulce:

| Rok               | 2015      | 2016      | 2017      | 2018      | 2019      | 2020      | 2021      |
|-------------------|-----------|-----------|-----------|-----------|-----------|-----------|-----------|
| <b>Kapitálové</b> | 3 174 252 | 2 921 282 | 1 599 135 | 2 363 318 | 1 997 203 | 2 270 972 | 2 718 809 |
| <b>61*</b>        | 150 413   | 138 269   | 89 386    | 127 300   | 74 178    | 433 390   | 79 357    |
| <b>63*</b>        | 3 023 839 | 2 783 013 | 1 509 749 | 2 236 018 | 1 923 025 | 1 837 582 | 2 639 452 |

#### 3.3.4.1. Seskupení rozpočtových položek 61 - Investiční nákupy a související výdaje

Schválený rozpočet činil 149 490 tis. Kč (ústřední orgán MZ). Čerpáno bylo 79 357 tis. Kč, tj. cca 85,77 % rozpočtu po změnách 92 519 tis. Kč a cca 33,98 % konečného rozpočtu ve výši

233 512 tis. Kč. Šlo hlavně o investiční akce ústředního orgánu MZ (16 595 tis. Kč), ÚZIS ČR ve výši 7 082 tis. Kč a SÚKLu (čerpání z mimorozpočtových zdrojů ve výši 16 893 tis. Kč bylo především vynaloženo na nákup laboratorních přístrojů a technické zhodnocení SW aplikací).

Přehled o použití prostředků na kapitálové výdaje jednotlivými organizačními složkami státu podávají následující tabulky:

| Organizace                   | skutečnost 2020 | Investiční nákupy - seskupení pol. 61* v tis. Kč |                     |                  |                      |                |                |
|------------------------------|-----------------|--|---------------------|------------------|----------------------|----------------|----------------|
|                              |                 | schválený rozpočet                               | rozpočet po změnách | konečný rozpočet | výsledek od poč.roku | % čerpání k RZ | % čerpání k KR |
| Min. zdravotnictví ČR        | 246 006         | 135 980  | 49 347              | 111 633          | 16 595               | 34             | 15             |
| ÚZIS ČR                      | 131 952         | 0  | 2 000               | 26 412           | 7 082                | 354            | 27             |
| Národní lékařská knihovna    | 1 724           | 0  | 5 000               | 8 617            | 2 179                | 44             | 25             |
| Koord. střed. transplantací  | 0               | 0  | 0                   | 0                | 0                    | 0              | 0              |
| Agentura pro zdrav.výzk.     | 0               | 0  | 0                   | 0                | 0                    | 0              | 0              |
| SÚKL                         | 21 128          | 0  | 0                   | 16 904           | 16 893               | 0              | 100            |
| Hyg. stanice hl.m. Prahy     | 299             | 0  | 2 400               | 3 090            | 0                    | 0              | 0              |
| KHS Středočeského kraje      | 4 454           | 1 000  | 2 065               | 4 247            | 2 177                | 105            | 51             |
| KHS Jihočeského kraje        | 2 832           | 900  | 2 100               | 2 923            | 1 472                | 70             | 50             |
| KHS Plzeňského kraje         | 500             | 0  | 1 750               | 3 500            | 2 261                | 129            | 65             |
| KHS Karlovarského kraje      | 660             | 1 350  | 1 975               | 5 830            | 5 070                | 257            | 87             |
| KHS Ústeckého kraje          | 2 725           | 1 700  | 2 550               | 4 875            | 2 375                | 93             | 49             |
| KHS Libereckého kraje        | 2 237           | 1 300  | 2 351               | 4 651            | 2 068                | 88             | 44             |
| KHS Královéhradeck.kraje     | 3 437           | 700  | 1 448               | 4 067            | 3 088                | 213            | 76             |
| KHS Pardubického kraje       | 1 095           | 0  | 2 550               | 2 555            | 0                    | 0              | 0              |
| KHS kraje Vysočina           | 1 202           | 660  | 621                 | 1 477            | 1 477                | 238            | 100            |
| KHS Jihomor. kraje, Brno     | 3 690           | 4 200  | 4 200               | 5 211            | 4 741                | 113            | 91             |
| KHS Olomouckého kraje        | 1 481           | 0  | 620                 | 2 960            | 1 170                | 189            | 40             |
| KHS Zlínského kraje          | 5 815           | 700  | 4 263               | 10 044           | 5 513                | 129            | 55             |
| KHS Moravskoslez. kraje      | 2 154           | 1 000  | 7 280               | 14 515           | 5 196                | 71             | 36             |
| <b>ORGANIZ. SLOŽKY STÁTU</b> | <b>433 389</b>  | <b>149 490</b>                                   | <b>92 519</b>       | <b>233 512</b>   | <b>79 357</b>        | <b>86</b>      | <b>34</b>      |

Z hlediska druhového třídění rozpočtové skladby vynaložily jednotlivé organizace k 31.12.2021 na pořízení dlouhodobého *nehmotného investičního majetku* 16 168 tis. Kč, tj. 22,43 % konečného rozpočtu ve výši 72 088 tis. Kč. Skutečné výdaje na pořízení *hmotného investičního majetku* činily 62 833 tis. Kč, tj.39 % konečného rozpočtu ve výši 161 068 tis. Kč.

Přehled o použití prostředků na kapitálové výdaje podává tabulka (v tis. Kč):

| 61*   | MZ úo         | KHS           | SÚKL          | NLK          | ÚZIS         | kapitola      |
|---|---------------|---------------|---------------|--------------|--------------|---------------|
| Pořízení dlouhodobého nehmotného majetku            | 2 563         | 0             | 6 523         | 0            | 7 082        | 16 168        |
| <i>v tom: Programové vybavení</i>                   | 166           |               | 6 523         |              | 7 082        |               |
| <i>Ocenitelná práva</i>                             |               |               |               |              |              |               |
| <i>Ostatní nákupy DLNM</i>                          | 2 398         |               |               |              |              | 2 398         |
| Pořízení dlouhodobého hmotného majetku              | 14 032        | 36 252        | 10 370        | 2 179        | 0            | 62 833        |
| <i>v tom:Rekonstrukce a výstavba budov, objektů</i> | 11 173        | 24 378        | 1 606         | 156          |              | 37 314        |
| <i>Pořízení strojů, přístrojů a zařízení</i>        | 102           | 3 642         | 8 158         |              |              | 11 902        |
| <i>Nákup dopravních prostředků</i>                  | 1 981         | 6 022         |               |              |              | 8 003         |
| <i>Pořízení výpočetní techniky</i>                  | 776           | 2 210         | 606           | 2 022        |              | 5 615         |
| Nákup pozemků                                       |               | 356           |               |              |              | 356           |
| <b>CELKEM</b>                                       | <b>16 595</b> | <b>36 608</b> | <b>16 893</b> | <b>2 179</b> | <b>7 082</b> | <b>79 357</b> |

### 3.3.4.2. Seskupení rozpočtových položek 63 - Investiční transfery

Schválený rozpočet činil 2 260 510 tis. Kč. Po provedených rozpočtových opatřeních v průběhu roku došlo k úpravě rozpočtu na částku 2 765 980 tis. Kč. Čerpáno bylo 2 639 452 tis. Kč, tj. 95,42 % rozpočtu po změnách a 49,33 % konečného rozpočtu ve výši 5 350 419 tis. Kč.

| Investiční transfery         | Skutečnost 2020  | Investiční transfery - seskupení pol. 63 v tis. Kč |                     |                  |                         |                |                 |
|------------------------------|------------------|--|---------------------|------------------|-------------------------|----------------|-----------------|
|                              |                  | schválený rozpočet                                 | rozpočet po změnách | konečný rozpočet | skutečnost k 31.12.2021 | % čerpání k RZ | % čerpání ke KR |
| 6313 - právnické osoby       | 1 229            | 0  | 1 315               | 1 315            | 1 315                   | 100            | 100             |
| 6321 - o.p.s.                | 625              | 0  | 0                   | 770              | 770                     | 0              | 100             |
| 6322 - spolky                | 304              | 15 000   | 3 764               | 54 272           | 101                     | 3              | 0               |
| 6323 - církve a nábož. Spol. | 0                | 0  | 211                 | 1 973            | 1 973                   | 937            | 100             |
| 6341 - obce                  | 7 015            | 0  | 7 864               | 73 841           | 11 781                  | 150            | 16              |
| 6342 - kraje                 | 54 191           | 35 000   | 31 437              | 69 053           | 34 944                  | 111            | 51              |
| 6351 - SPO                   | 1 774 209        | 2 210 510  | 2 720 973           | 5 148 778        | 2 588 151               | 95             | 50              |
| 6352 - VŠ                    | 0                | 0  | 407                 | 407              | 407                     | 100            | 100             |
| 6354 - VVI                   | 10               | 0  | 10                  | 10               | 10                      | 100            | 100             |
| <b>celkem</b>                | <b>1 837 582</b> | <b>2 260 510</b>                                   | <b>2 765 980</b>    | <b>5 350 419</b> | <b>2 639 452</b>        | <b>95</b>      | <b>49</b>       |

Investiční transfery nefinančním podnikatelským subjektům – právnickým osobám (pol. 6313) činily celkem 1 315 tis. Kč na pomoc zdravotně postiženým a chronicky nemocným.

Investiční transfery obecně prospěšným společnostem na pomoc zdravotně postiženým a chronicky nemocným činily 700 tis. Kč a 70 tis. Kč na programy paliativní péče. Spolkům byly poskytnuty investiční transfery ve výši 101 tis. Kč na programy paliativní péče. Církvím a náboženským společnostem bylo poskytnuto 1 973 tis. Kč na pomoc zdravotně postiženým a chronicky nemocným a na programy paliativní péče. Dále z rozpočtu MZ bylo do sféry *územních rozpočtů* – obcí převedeno 11 781 tis. Kč; na zdravotnickou záchrannou službu 3 557 tis. Kč a na pomoc zdravotně postiženým a chronicky nemocným 6 931 tis. Kč. Krajům bylo převedeno 34 944 tis. Kč na zdravotnickou záchrannou službu. Veřejným výzkumným institucím bylo převedeno 10 tis. Kč na vědu a výzkum a vysokým školám 407 tis. Kč.

Investiční příspěvky zřízeným státním příspěvkovým organizacím (pol. 6351) byly poskytnuty ve výši 2 588 151 tis. Kč, a to na:

| paragraf | Investiční transfery zřízeným příspěvkovým organizacím | Skutečnost k 31.12.2020 |               | Skutečnost k 31.12.2021 |               |
|----------|--|-------------------------|---------------|-------------------------|---------------|
|          |  | celkem                  | z toho COVID  | celkem                  | z toho COVID  |
| 3515     | specializovaná ambulantní zdravotní péče               | 4 971                   |               |                         |               |
| 3521     | fakultní nemocnice                                     | 388 673                 |               | 615 412                 |               |
| 3522     | ostatní nemocnice                                      | 55 595                  |               | 16 774                  |               |
| 3523     | odborné léčebné ústavy                                 | 82 976                  |               | 152 132                 |               |
| 3526     | lázeňské léčebny, ozdravovny a sanatoria               | 22 792                  |               |                         |               |
| 3527     | vysoce special.pracoviště                              | 52 166                  |               | 150 144                 |               |
| 3531     | hygienická služba a ochrana veřej. zdraví              | 92 241                  | 84 760        | 47 433                  | 27 102        |
| 3541     | prevence před drogami, alkoholem                       |                         |               |                         |               |
| 3542     | prevence HIV/AIDS                                      |                         |               | 281                     |               |
| 3543     | podpora zdravotně postiženým a chronicky               | 4 923                   |               | 7 994                   |               |
| 3549     | ostatní speciální zdravotnická péče                    | 994 682                 |               | 1 497 944               |               |
| 3589     | ostatní výzkum a vývoj ve zdravotnictví                | 75 192                  |               | 90 974                  |               |
| 3592     | další vzdělávání ve zdravotnictví                      |                         |               | 4 500                   |               |
| 5212     | ochrana obyvatelstva                                   |                         |               | 4 563                   |               |
|          | <b>celkem</b>  | <b>1 774 209</b>        | <b>84 760</b> | <b>2 588 151</b>        | <b>27 102</b> |

Prostředky na § 3549 reprezentovaly prostředky Integrovaného regionálního OP 2014+ ve výši 1 335 290 tis. Kč, prostředky OP životní prostředí částkou 28 624 tis. Kč, OP zaměstnanost částkou 211 tis. Kč, OP Výzkum, vývoj a vzdělávání 2014+ částkou 71 688 tis. Kč, EHP Norsko 3 částkou 1 694 tis. Kč.

Přehled o kapitálových výdajích v rámci jednotlivých programů reprodukce majetku je uveden v části 3.3.6.



### 3.3.5. Nároky z nespotřebovaných výdajů

#### 3.3.5.1. Nároky z nespotřebovaných výdajů organizačních složek státu

v tis. Kč

| číslo sloupce   | 1                   | 2                              | 3                                 | 4                                   | 5                                    | 6                     | 7                                 | 8                                    | 9  |
|---|---------------------|--------------------------------|-----------------------------------|-------------------------------------|--------------------------------------|-----------------------|-----------------------------------|--------------------------------------|--|
| Název ukazatele   | Stav NNV k 1.1.2021 | Změna stavu NNV v průběhu 2021 | z toho: Ukončení NNV podle § 47/6 | z toho: Zapojení NNV podle § 47/6a) | Zapojení NNV dle rozhodnutí vlády 2) | Stav NNV k 31.12.2021 | Skutečné čerpání NNV k 31.12.2021 | Stav zapoj, nečerp. NNV k 31.12.2021 | Zůstatek NNV vč. nečerp. zapoj. k 31.12.2021 |
| <b>Profilující výdaje (A až H)</b>  | <b>8 137 870</b>    | <b>-6 510 558</b>              | <b>13 801</b>                     | <b>6 496 757</b>                    | <b>14 229</b>                        | <b>1 627 312</b>      | <b>4 820 188</b>                  | <b>1 690 799</b>                     | <b>3 318 111</b>                             |
| A. Na platy státních zaměstnanců  | 176 572             | -161 778                       |                                   | 161 778                             | 0                                    | 14 793                | 153 806                           | 7 972                                | 22 766                                       |
| B. Na platy a ostatní platby za provedenou práci kromě platů státních zaměstnanců                         | 152 143             | -148 935                       |                                   | 148 935                             | 14 229                               | 3 208                 | 124 007                           | 39 157                               | 42 365                                       |
| C. Na jejichž provedení dostává ČR peněžní prostředky nebo jejich část od EU (ř. 5 + 6)                   | 2 141 023           | -1 644 611                     | 13 801                            | 1 630 810                           | 0                                    | 496 413               | 1 192 031                         | 438 779                              | 935 192                                      |
| v tom: výdaje, které jsou financované z národních peněžních prostředků                                    | 432 658             | -331 022                       | 2 637                             | 328 384                             | 0                                    | 101 636               | 250 771                           | 77 613                               | 179 249                                      |
| v tom: výdaje, které jsou nebo mají být kryty peněžními prostředky od EU                                  | 1 708 366           | -1 313 589                     | 11 164                            | 1 302 425                           |                                      | 394 777               | 941 260                           | 361 166                              | 755 942                                      |
| D. Na jejichž provedení dostává ČR peněžní prostředky nebo jejich část z finančních mechanismů (ř. 8 + 9) | 607 413             | -176 518                       |                                   | 176 518                             |                                      | 430 895               | 32 535                            | 143 983                              | 574 878                                      |
| v tom: výdaje, které jsou financované z národních peněžních prostředků                                    | 69 751              | -25 421                        |                                   | 25 421                              |                                      | 44 330                | 4 880                             | 20 541                               | 64 871                                       |
| v tom: výdaje, které jsou nebo mají být kryty peněžními prostředky z finančních mechanismů                | 537 662             | -151 097                       |                                   | 151 097                             |                                      | 386 564               | 27 655                            | 123 442                              | 510 007                                      |
| E. Na jejichž provedení dostává ČR peněžní prostředky od NATO   |                     |                                |                                   |                                     |                                      |                       |                                   |                                      |  |
| F. Na programy podle § 13 odst. 3 rozpočtových pravidel   | 2 517 426           | -1 915 540                     |                                   | 1 915 540                           |                                      | 601 886               | 1 072 431                         | 843 109                              | 1 444 994                                    |
| G. Účelově určené podle rozpočtových pravidel   | 2 314 493           | -2 234 376                     |                                   | 2 234 376                           |                                      | 80 117                | 2 035 914                         | 198 462                              | 278 579                                      |
| H. Na výzkum, vývoj a inovace   | 228 800             | -228 800                       |                                   | 228 800                             |                                      | 0                     | 209 463                           | 19 337                               | 19 337                                       |
| <b>Neprofilující výdaje</b>   | <b>1 159 383</b>    | <b>-888 648</b>                |                                   | <b>874 419</b>                      | <b>0</b>                             | <b>270 735</b>        | <b>637 959</b>                    | <b>236 460</b>                       | <b>507 195</b>                               |
| <b>Celkem (ř. 1 + 14)</b>   | <b>9 297 253</b>    | <b>-7 399 206</b>              | <b>13 801</b>                     | <b>7 371 176</b>                    | <b>14 229</b>                        | <b>1 898 047</b>      | <b>5 458 147</b>                  | <b>1 927 258</b>                     | <b>3 825 305</b>                             |

V celkových výdajích kapitoly za rok 2021 jsou obsaženy prostředky, které OSS mají možnost čerpat nad rámec svých rozpočtů z nároků z nespotřebovaných výdajů minulých let. Jejich stav k 1.1.2021 činil 9 297 253 tis. Kč, z toho profilující výdaje 8 137 870 tis. Kč a výdaje

neprofilující 1 159 383 tis. Kč. V průběhu roku byl snížen o 7 371 176 tis. Kč zapojením nároků do rozpočtů OSS, dále došlo k ukončení nároků ve výši 13 801 tis. Kč u ÚZIS a ústředního orgánu MZ – šlo o prostředky, u kterých OSS zjistily, že je již nepoužijí. Jednalo se o finanční prostředky na program Švýcarsko-české spolupráce.

Skutečné čerpání prostředků z tohoto zdroje pak činilo 5 458 147 tis. Kč. Z této částky představovalo 1 192 031 tis. Kč prostředky určené na společné financování programů EU a ČR, 32 535 tis. Kč prostředky z FM, oba bez prostředků na platy. Na výzkum a vývoj 209 463 a na národní programy 1 072 431 tis. Kč. Zůstatek nároků k 31.12.2021 včetně nečerpaných zapojených nároků činí 3 825 305 tis. Kč.

Pro srovnání – stav nároků k 1.1.2020 činil 6 631 851 tis. Kč, v průběhu roku 2020 došlo k jeho snížení o 4 609 687 tis. Kč a skutečné čerpání dosáhlo 2 505 226 tis. Kč.

Přehled o vývoji nároků z nespotřebovaných výdajů v průběhu roku 2021, vzniku nároků z nespotřebovaných výdajů rozpočtovaných pro rok 2021 a jejich celkovém stavu k 1.1.2022 je uveden v následujících tabulkách, ve kterých jsou nároky členěny ve smyslu § 47 zákona č. 218/2000 Sb. Nároky z nespotřebovaných profilujících výdajů jsou dále členěny z hlediska jejich věcného určení:

### 3.3.5.1.1. Počáteční stav nároků z nespotřebovaných výdajů k 1.1.2021

Sl. 1 Výkazu o nárocích viz tabulka u bodu 3.3.5.1

| Stav NNV k 1. 1. 2021 (nespotřebované výdaje v letech 2008–2020) v tis. Kč |                  |                |            |               |                |              |               |                  |
|--|------------------|----------------|------------|---------------|----------------|--------------|---------------|------------------|
| Kapitola 335 - MZ  | MZ úo            | KHS            | SÚKL       | NLK           | ÚZIS           | KST          | AZV           | kapitola         |
| Profilující výdaje (A až H) ř.(2+3+4+7+10+11+12+13)                        | 7 789 870        | 111 214        | 24         | 6 622         | 152 099        | 775          | 77 265        | 8 137 870        |
| A. Na platy státních zaměstnanců   | 123 035          | 53 516         | 20         |               |                |              |               | 176 572          |
| B. Na platy a ost. platby za proved .práci kromě pl. stát. zam.            | 60 301           | 18 117         | 3          | 2 407         | 30 191         | 705          | 40 418        | 152 143          |
| C. Na jejichž provedení dostává ČR peněžní prostředky z EU                 | 2 009 888        | 0              |            |               | 100 980        |              | 30 156        | 2 141 023        |
| v tom: výdaje financované z národních peněžních prostředků                 | 405 605          | 0              |            |               | 20 076         |              | 6 977         | 432 658          |
| výdaje, které jsou nebo mají být kryty peněžními prostř. EU                | 1 604 283        | 0              |            |               | 80 904         |              | 23 179        | 1 708 366        |
| D. Na jejichž provedení dostává ČR peněžní prostř. z fin. mech.            | 607 413          | 0              |            |               |                |              |               | 607 413          |
| v tom: výdaje financované z národních peněžních prostředků                 | 69 751           | 0              |            |               |                |              |               | 69 751           |
| výdaje kryté peněžními prostředky z finančních mechanismů                  | 537 662          | 0              |            |               |                |              |               | 537 662          |
| E. Na jejichž provedení dostává ČR peněžní prostř. od NATO                 | 0                | 0              |            |               |                |              |               | 0                |
| F. Na programy podle § 13 odst. 3 rozpočtových pravidel                    | 2 458 524        | 33 774         |            | 4 216         | 20 912         |              |               | 2 517 426        |
| G. Účelově určené podle § 21 odst. 3 a 4 rozpočt. pravidel                 | 2 308 600        | 5 807          |            |               | 16             | 70           |               | 2 314 493        |
| H. Na výzkum, vývoj a inovace  | 222 109          | 0              |            |               |                |              | 6 691         | 228 800          |
| Neprofilující výdaje   | 884 131          | 140 361        | 511        | 4 292         | 117 789        | 4 399        | 7 901         | 1 159 383        |
| <b>Celkem (ř. 1 + ř. 14)</b>   | <b>8 674 001</b> | <b>251 576</b> | <b>534</b> | <b>10 914</b> | <b>269 888</b> | <b>5 174</b> | <b>85 166</b> | <b>9 297 253</b> |

Nároky z nespotřebovaných výdajů představovaly k 1.1.2021 částku 9 297 253 tis. Kč.

Nároky z nespotřebovaných výdajů k 1.1.2021 činily za ústřední orgán 93,30 % celkových nároků všech organizačních složek státu kapitoly.

| Stav NNV k 1. 1. 2021 (nespotřebované výdaje v letech 2008–2020) v tis. Kč                                |               |               |               |               |               |               |              |              |               |              |              |               |               |               |                |
|---|---------------|---------------|---------------|---------------|---------------|---------------|--------------|--------------|---------------|--------------|--------------|---------------|---------------|---------------|----------------|
| Krajské hygienické stanice a stanice hlavního města Prahy   | HS HMP        | Středoč.      | ČB            | Pízeň         | KV            | Ústí          | Lbc          | HK           | Pard.         | Jihlava      | Brno         | Olom.         | Zlín          | Ova           | KHS celkem     |
| <b>Profilující výdaje (A až H)</b>  | <b>15 002</b> | <b>13 564</b> | <b>12 309</b> | <b>11 929</b> | <b>8 154</b>  | <b>7 944</b>  | <b>2 914</b> | <b>2 830</b> | <b>1 352</b>  | <b>2 905</b> | <b>2 839</b> | <b>7 717</b>  | <b>11 977</b> | <b>9 779</b>  | <b>111 214</b> |
| A. Na platy státních zaměstnanců  | 12 151        | 8 175         | 9 032         | 8 291         | 3 263         | 2 772         |              |              |               | 746          |              | 3 508         | 5 072         | 507           | 53 516         |
| B. Na platy a ostatní platby za provedenou práci kromě platů státních zaměstnanců                         | 2 027         | 1 504         | 1 684         | 1 683         | 1 036         | 2 194         | 277          | 100          | 1 197         | 1 303        | 1 827        | 1 209         | 1 023         | 1 054         | 18 117         |
| C. Na jejichž provedení dostává ČR peněžní prostředky nebo jejich část od EU (ř. 5 + 6)                   |               |               |               |               |               |               |              |              |               |              |              |               |               |               | 0              |
| v tom: výdaje, které jsou financované z národních peněžních prostředků                                    |               |               |               |               |               |               |              |              |               |              |              |               |               |               | 0              |
| v tom: výdaje, které jsou nebo mají být kryty peněžními prostředky od EU                                  |               |               |               |               |               |               |              |              |               |              |              |               |               |               | 0              |
| D. Na jejichž provedení dostává ČR peněžní prostředky nebo jejich část z finančních mechanismů (ř. 8 + 9) |               |               |               |               |               |               |              |              |               |              |              |               |               |               | 0              |
| v tom: výdaje, které jsou financované z národních peněžních prostředků                                    |               |               |               |               |               |               |              |              |               |              |              |               |               |               | 0              |
| v tom: výdaje, které jsou nebo mají být kryty peněžními prostředky z finančních mechanismů                |               |               |               |               |               |               |              |              |               |              |              |               |               |               | 0              |
| E. Na jejichž provedení dostává ČR peněžní prostředky od NATO   |               |               |               |               |               |               |              |              |               |              |              |               |               |               | 0              |
| F. Na programy podle § 13 odst. 3 rozpočtových pravidel   | 690           | 2 183         | 823           | 1 750         | 3 855         | 2 325         | 2 300        | 2 619        | 5             | 856          | 1 011        | 2 339         | 5 782         | 7 235         | 33 774         |
| G. Účelově určené podle rozpočtových pravidel   | 134           | 1 703         | 770           | 205           |               | 653           | 336          | 111          | 150           |              |              | 661           | 100           | 985           | 5 807          |
| H. Na výzkum, vývoj a inovace   |               |               |               |               |               |               |              |              |               |              |              |               |               |               | 0              |
| <b>Neprofilující výdaje</b>   | <b>15 576</b> | <b>14 902</b> | <b>19 267</b> | <b>10 281</b> | <b>9 778</b>  | <b>10 401</b> | <b>6 324</b> | <b>5 430</b> | <b>13 229</b> | <b>4 111</b> | <b>1 564</b> | <b>5 254</b>  | <b>6 549</b>  | <b>17 695</b> | <b>140 361</b> |
| <b>Celkem (ř. 1 + 14)</b>   | <b>30 577</b> | <b>28 465</b> | <b>31 576</b> | <b>22 210</b> | <b>17 932</b> | <b>18 345</b> | <b>9 237</b> | <b>8 260</b> | <b>14 581</b> | <b>7 016</b> | <b>4 403</b> | <b>12 971</b> | <b>18 526</b> | <b>27 475</b> | <b>251 576</b> |

Snížení NNV dle rozhodnutí vlády ČR, o programy, které skončily a o prostředky, u kterých OSS zjistila, že je nepoužije, resp. u kterých pomínul účel narozpočtování:

Sl. 3 Výkazu o nárocích viz tabulka u bodu 3.3.5.1

| Změna stavu NNV roku 2021 podle § 47 odst. 6 písm. b) až e) v tis. Kč                                     |          |          |          |          |               |          |          |               |
|---|----------|----------|----------|----------|---------------|----------|----------|---------------|
| Kapitola 335 - MZ   | MZ úo    | KHS      | SÚKL     | NLK      | ÚZIS          | KST      | AZV      | kapitola      |
| <b>Profilující výdaje (A až H)</b>  | <b>1</b> | <b>0</b> | <b>0</b> | <b>0</b> | <b>13 799</b> | <b>0</b> | <b>0</b> | <b>13 801</b> |
| A. Na platy státních zaměstnanců  | 0        |          |          |          |               |          |          | 0             |
| B. Na platy a ostatní platby za provedenou práci kromě platů státních zaměstnanců                         | 0        |          |          |          |               |          |          | 0             |
| C. Na jejichž provedení dostává ČR peněžní prostředky nebo jejich část od EU (ř. 5 + 6)                   | 1        |          |          |          | 13 799        |          |          | 13 801        |
| v tom: výdaje, které jsou financované z národních peněžních prostředků                                    | 0        |          |          |          | 2 637         |          |          | 2 637         |
| v tom: výdaje, které jsou nebo mají být kryty peněžními prostředky od EU                                  | 1        |          |          |          | 11 162        |          |          | 11 164        |
| D. Na jejichž provedení dostává ČR peněžní prostředky nebo jejich část z finančních mechanismů (ř. 8 + 9) | 0        |          |          |          |               |          |          | 0             |
| v tom: výdaje, které jsou financované z národních peněžních prostředků                                    | 0        |          |          |          |               |          |          | 0             |
| v tom: výdaje, které jsou nebo mají být kryty peněžními prostředky z finančních mechanismů                | 0        |          |          |          |               |          |          | 0             |
| E. Na jejichž provedení dostává ČR peněžní prostředky od NATO   | 0        |          |          |          |               |          |          | 0             |
| F. Na programy podle § 13 odst. 3 rozpočtových pravidel   | 0        |          |          |          |               |          |          | 0             |
| G. Účelově určené podle rozpočtových pravidel   | 0        |          |          |          |               |          |          | 0             |
| H. Na výzkum, vývoj a inovace   | 0        |          |          |          |               |          |          | 0             |
| <b>Neprofilující výdaje</b>   | <b>0</b> | <b>0</b> | <b>0</b> | <b>0</b> | <b>0</b>      | <b>0</b> | <b>0</b> | <b>0</b>      |
| <b>Celkem (ř. 1 + 14)</b>   | <b>1</b> | <b>0</b> | <b>0</b> | <b>0</b> | <b>13 799</b> | <b>0</b> | <b>0</b> | <b>13 801</b> |

Nároky z nespotřebovaných výdajů byly v průběhu roku sníženy celkem o 13 801 tis. Kč. Šlo o prostředky ÚZIS a ústředního orgánu MZ, u kterých OSS zjistily, že je již nepoužijí. Jednalo se o finanční prostředky na program Švýcarsko-české spolupráce.

Zůstatek NNV k použití po výše uvedeném snížení o nevyčerpané prostředky vzniklé v programech, které skončily a o prostředky, které OSS již nepoužije, činil 9 283 452 tis. Kč.

3.3.5.1.2. Nároky z nespotřebovaných výdajů zapojených k 31.12.2021 na financování výdajů

Sl. 4 Výkazu o nárocích viz tabulka u bodu 3.3.5.1

| NNV zapojené k 31. 12. 2021 na financování výdajů v tis. Kč   |                  |                |          |              |                |              |               |                  |
|---|------------------|----------------|----------|--------------|----------------|--------------|---------------|------------------|
| Kapitola 335 - MZ   | MZ úo            | KHS            | SÚKL     | NLK          | ÚZIS           | KST          | AZV           | kapitola         |
| Profilující výdaje (A až H)   | 6 200 070        | 110 545        | 0        | 4 216        | 120 825        | 705          | 60 396        | 6 496 757        |
| A. Na platy státních zaměstnanců  | 108 262          | 53 516         |          |              |                |              |               | 161 778          |
| B. Na platy a ostatní platby za provedenou práci kromě platů státních zaměstnanců                         | 59 553           | 18 067         |          |              | 30 191         | 705          | 40 418        | 148 935          |
| C. Na jejichž provedení dostává ČR peněžní prostředky nebo jejich část od EU (ř. 5 + 6)                   | 1 547 817        |                |          |              | 69 706         |              | 13 287        | 1 630 810        |
| v tom: výdaje, které jsou financované z národních peněžních prostředků                                    | 307 571          |                |          |              | 17 439         |              | 3 374         | 328 384          |
| v tom: výdaje, které jsou nebo mají být kryty peněžními prostředky od EU                                  | 1 240 245        |                |          |              | 52 268         |              | 9 912         | 1 302 425        |
| D. Na jejichž provedení dostává ČR peněžní prostředky nebo jejich část z finančních mechanismů (ř. 8 + 9) | 176 518          |                |          |              |                |              |               | 176 518          |
| v tom: výdaje, které jsou financované z národních peněžních prostředků                                    | 25 421           |                |          |              |                |              |               | 25 421           |
| v tom: výdaje, které jsou nebo mají být kryty peněžními prostředky z finančních mechanismů                | 151 097          |                |          |              |                |              |               | 151 097          |
| E. Na jejichž provedení dostává ČR peněžní prostředky od NATO   |                  |                |          |              |                |              |               | 0                |
| F. Na programy podle § 13 odst. 3 rozpočtových pravidel   | 1 856 639        | 33 774         |          | 4 216        | 20 912         |              |               | 1 915 540        |
| G. Účelově určené podle rozpočtových pravidel   | 2 229 172        | 5 188          |          |              | 16             |              |               | 2 234 376        |
| H. Na výzkum, vývoj a inovace   | 222 109          |                |          |              |                |              | 6 691         | 228 800          |
| Neprofilující výdaje  | 664 224          | 121 466        | 0        | 2 001        | 78 273         | 554          | 7 901         | 874 419          |
| <b>Celkem (ř. 1 + 14)</b>   | <b>6 864 294</b> | <b>232 011</b> | <b>0</b> | <b>6 217</b> | <b>199 098</b> | <b>1 259</b> | <b>68 296</b> | <b>7 371 176</b> |

V průběhu roku 2021 jednotlivé OSS zapojily do financování výdajů nároky z nespotřebovaných výdajů ve výši 7 371 176 tis. Kč, tj. 79,28 % celkového objemu NNV.

| NNV zapojené k 31. 12. 2021 a financování výdajů v tis. Kč  |               |               |               |               |               |               |              |              |               |              |              |               |               |               |                |
|---|---------------|---------------|---------------|---------------|---------------|---------------|--------------|--------------|---------------|--------------|--------------|---------------|---------------|---------------|----------------|
| Krajské hygienické stanice a stanice hlavního města Prahy   | HS HMP        | Středoč.      | ČB            | Pizeň         | KV            | Ústí          | Lbc          | HK           | Pard.         | Jihlava      | Brno         | Olom          | Zlín          | Ova           | KHS celkem     |
| Profilující výdaje (A až H)   | 14 868        | 13 564        | 12 259        | 11 929        | 8 154         | 7 898         | 2 861        | 2 760        | 1 282         | 2 905        | 2 839        | 7 717         | 11 977        | 9 533         | 110 545        |
| A. Na platy státních zaměstnanců  | 12 151        | 8 175         | 9 032         | 8 291         | 3 263         | 2 772         |              |              |               | 746          |              | 3 508         | 5 072         | 507           | 53 516         |
| B. Na platy a ostatní platby za provedenou práci kromě platů státních zaměstnanců                         | 2 027         | 1 504         | 1 634         | 1 683         | 1 036         | 2 194         | 277          | 100          | 1 197         | 1 303        | 1 827        | 1 209         | 1 023         | 1 054         | 18 067         |
| C. Na jejichž provedení dostává ČR peněžní prostředky nebo jejich část od EU (ř. 5 + 6)                   |               |               |               |               |               |               |              |              |               |              |              |               |               |               | 0              |
| v tom: výdaje, které jsou financované z národních peněžních prostředků                                    |               |               |               |               |               |               |              |              |               |              |              |               |               |               | 0              |
| v tom: výdaje, které jsou nebo mají být kryty peněžními prostředky od EU                                  |               |               |               |               |               |               |              |              |               |              |              |               |               |               | 0              |
| D. Na jejichž provedení dostává ČR peněžní prostředky nebo jejich část z finančních mechanismů (ř. 8 + 9) |               |               |               |               |               |               |              |              |               |              |              |               |               |               | 0              |
| v tom: výdaje, které jsou financované z národních peněžních prostředků                                    |               |               |               |               |               |               |              |              |               |              |              |               |               |               | 0              |
| v tom: výdaje, které jsou nebo mají být kryty peněžními prostředky z finančních mechanismů                |               |               |               |               |               |               |              |              |               |              |              |               |               |               | 0              |
| E. Na jejichž provedení dostává ČR peněžní prostředky od NATO   |               |               |               |               |               |               |              |              |               |              |              |               |               |               | 0              |
| F. Na programy podle § 13 odst. 3 rozpočtových pravidel   | 690           | 2 183         | 823           | 1 750         | 3 855         | 2 325         | 2 300        | 2 619        | 5             | 856          | 1 011        | 2 339         | 5 782         | 7 235         | 33 774         |
| G. Účelově určené podle rozpočtových pravidel   |               | 1 703         | 770           | 205           |               | 607           | 284          | 41           | 80            |              |              | 661           | 100           | 738           | 5 188          |
| H. Na výzkum, vývoj a inovace   |               |               |               |               |               |               |              |              |               |              |              |               |               |               | 0              |
| Neprofilující výdaje  | 12 237        | 12 510        | 18 747        | 10 281        | 9 006         | 9 333         | 4 793        | 4 065        | 11 940        | 3 661        | 1 564        | 4 809         | 6 237         | 12 283        | 121 466        |
| <b>Celkem (ř. 1 + 14)</b>   | <b>27 105</b> | <b>26 074</b> | <b>31 006</b> | <b>22 210</b> | <b>17 160</b> | <b>17 231</b> | <b>7 654</b> | <b>6 825</b> | <b>13 222</b> | <b>6 566</b> | <b>4 403</b> | <b>12 526</b> | <b>18 214</b> | <b>21 816</b> | <b>232 011</b> |

### 3.3.5.1.3. Skutečně čerpané nároky z nespotřebovaných výdajů k 31.12.2021

V průběhu roku 2021 jednotlivé OSS zapojily do financování výdajů nároky z nespotřebovaných výdajů ve výši 7 371 176 tis. Kč, tj. 79,28 % celkového objemu NNV po výše uvedeném snížení o prostředky, u kterých zjistily, že je již nepoužijí. Z těchto prostředků bylo ve skutečnosti k 31.12.2021 vyčerpáno 5 458 147 tis. Kč, tj. cca 74,05 %. Zbylých 1 927 258 tis. Kč se stalo společně s nevyčerpanými prostředky konečného rozpočtu na rok 2021 (částka 1 898 047 tis. Kč) součástí „nově“ vzniklých nároků k 1.1.2022.

Přehled o skutečném čerpání NNV zapojených do financování výdajů v roce 2021:

Sl. 7 Výkazu o nárocích viz tabulka u bodu 3.3.5.1

| skutečně čerpané NNV k 31. 12. 2021 v tis. Kč   |                  |                |          |              |               |          |               |                  |
|---|------------------|----------------|----------|--------------|---------------|----------|---------------|------------------|
| Kapitola 335 - MZ   | MZ úo            | KHS            | SÚKL     | NLK          | ÚZIS          | KST      | AZV           | kapitola         |
| Profilující výdaje (A až H)   | 4 619 105        | 103 243        | 0        | 2 777        | 64 712        | 0        | 30 351        | 4 820 188        |
| A. Na platy státních zaměstnanců  | 101 527          | 52 279         | 0        |              |               |          |               | 153 806          |
| B. Na platy a ostatní platby za provedenou práci kromě platů státních zaměstnanců                         | 54 554           | 21 163         | 0        |              | 25 948        | 0        | 22 342        | 124 007          |
| C. Na jejichž provedení dostává ČR peněžní prostředky nebo jejich část od EU (ř. 5 + 6)                   | 1 152 705        |                |          |              | 34 537        |          | 4 789         | 1 192 031        |
| v tom: výdaje, které jsou financované z národních peněžních prostředků                                    | 242 563          |                |          |              | 7 134         |          | 1 075         | 250 772          |
| v tom: výdaje, které jsou nebo mají být kryty peněžními prostředky od EU                                  | 910 142          |                |          |              | 27 403        |          | 3 715         | 941 260          |
| D. Na jejichž provedení dostává ČR peněžní prostředky nebo jejich část z finančních mechanismů (ř. 8 + 9) | 32 535           |                |          |              |               |          |               | 32 535           |
| v tom: výdaje, které jsou financované z národních peněžních prostředků                                    | 4 880            |                |          |              |               |          |               | 4 880            |
| v tom: výdaje, které jsou nebo mají být kryty peněžními prostředky z finančních mechanismů                | 27 655           |                |          |              |               |          |               | 27 655           |
| E. Na jejichž provedení dostává ČR peněžní prostředky od NATO   |                  |                |          |              |               |          |               | 0                |
| F. Na programy podle § 13 odst. 3 rozpočtových pravidel   | 1 039 674        | 25 769         |          | 2 777        | 4 211         |          |               | 1 072 431        |
| G. Účelově určené podle rozpočtových pravidel   | 2 031 866        | 4 032          |          |              | 16            |          |               | 2 035 914        |
| H. Na výzkum, vývoj a inovace   | 206 243          |                |          |              |               |          | 3 219         | 209 463          |
| Neprofilující výdaje  | 510 186          | 87 400         | 0        | 1 964        | 33 569        | 0        | 4 840         | 637 959          |
| <b>Celkem (ř. 1 + 14)</b>   | <b>5 129 291</b> | <b>190 643</b> | <b>0</b> | <b>4 741</b> | <b>98 281</b> | <b>0</b> | <b>35 191</b> | <b>5 458 147</b> |

skutečně čerpané NNV k 31. 12. 2021 v tis. Kč

| Krajské hygienické stanice a stanice hlavního města Prahy   | HS HMP        | Středoč.      | ČB            | Plzeň         | KV            | Ústí          | Lbc          | HK           | Pard.        | Jihlava      | Brno         | Olom          | Zlín          | Ova           | KHS celkem     |
|---|---------------|---------------|---------------|---------------|---------------|---------------|--------------|--------------|--------------|--------------|--------------|---------------|---------------|---------------|----------------|
| Profilující výdaje (A až H)   | 15 042        | 14 208        | 11 465        | 9 366         | 8 025         | 8 163         | 2 430        | 3 998        | 744          | 2 703        | 2 092        | 6 625         | 10 687        | 7 696         | 103 243        |
| A. Na platy státních zaměstnanců  | 12 151        | 8 042         | 8 403         | 7 816         | 3 263         | 2 772         | 0            |              |              | 746          |              | 3 508         | 5 072         | 507           | 52 279         |
| B. Na platy a ostatní platby za provedenou práci kromě platů státních zaměstnanců                         | 2 891         | 2 988         | 1 744         | 668           | 1 043         | 2 460         | 882          | 1 403        | 664          | 1 101        | 1 340        | 1 288         | 1 335         | 1 358         | 21 163         |
| C. Na jejichž provedení dostává ČR peněžní prostředky nebo jejich část od EU (ř. 5 + 6)                   |               |               |               |               |               |               |              |              |              |              |              |               |               |               | 0              |
| v tom: výdaje, které jsou financované z národních peněžních prostředků                                    |               |               |               |               |               |               |              |              |              |              |              |               |               |               | 0              |
| v tom: výdaje, které jsou nebo mají být kryty peněžními prostředky od EU                                  |               |               |               |               |               |               |              |              |              |              |              |               |               |               | 0              |
| D. Na jejichž provedení dostává ČR peněžní prostředky nebo jejich část z finančních mechanismů (ř. 8 + 9) |               |               |               |               |               |               |              |              |              |              |              |               |               |               | 0              |
| v tom: výdaje, které jsou financované z národních peněžních prostředků                                    |               |               |               |               |               |               |              |              |              |              |              |               |               |               | 0              |
| v tom: výdaje, které jsou nebo mají být kryty peněžními prostředky z finančních mechanismů                |               |               |               |               |               |               |              |              |              |              |              |               |               |               | 0              |
| E. Na jejichž provedení dostává ČR peněžní prostředky od NATO   |               |               |               |               |               |               |              |              |              |              |              |               |               |               | 0              |
| F. Na programy podle § 13 odst. 3 rozpočtových pravidel   | 0             | 2 177         | 823           | 678           | 3 720         | 2 325         | 1 297        | 2 595        | 0            | 856          | 752          | 1 170         | 4 180         | 5 196         | 25 769         |
| G. Účelově určené podle rozpočtových pravidel   |               | 1 000         | 494           | 205           |               | 607           | 251          |              | 80           |              |              | 659           | 100           | 636           | 4 032          |
| H. Na výzkum, vývoj a inovace   |               |               |               |               |               |               |              |              |              |              |              |               |               |               | 0              |
| Neprofilující výdaje  | 11 689        | 12 489        | 11 120        | 8 194         | 3 427         | 8 474         | 4 793        | 2 539        | 2 901        | 3 611        | 1 564        | 4 542         | 5 058         | 6 999         | 87 400         |
| <b>Celkem (ř. 1 + 14)</b>   | <b>26 731</b> | <b>26 697</b> | <b>22 584</b> | <b>17 560</b> | <b>11 453</b> | <b>16 638</b> | <b>7 223</b> | <b>6 537</b> | <b>3 645</b> | <b>6 314</b> | <b>3 656</b> | <b>11 167</b> | <b>15 745</b> | <b>14 695</b> | <b>190 643</b> |



### 3.3.5.1.4. Stav nároků z nespotřebovaných výdajů k 31.12.2021

Struktura zůstatku NNV nezapojených k 31.12.2021 do financování výdajů byla následující:

Sl. 6 Výkazu o nárocích viz tabulka u bodu 3.3.5.1

| Stav NNV k 31. 12. 2021 v tis. Kč   |                  |              |            |              |               |              |               |                  |
|---|------------------|--------------|------------|--------------|---------------|--------------|---------------|------------------|
| Kapitola 335 - MZ   | MZ úo            | KHS          | SÚKL       | NLK          | ÚZIS          | KST          | AZV           | kapitola         |
| Profilující výdaje (A až H)   | 1 589 799        | 669          | 24         | 2 407        | 17 474        | 70           | 16 870        | 1 627 312        |
| A. Na platy státních zaměstnanců  | 14 773           | 0            | 20         |              |               |              |               | 14 793           |
| B. Na platy a ostatní platby za provedenou práci kromě platů státních zaměstnanců                         | 748              | 50           | 3          | 2 407        | 0             | 0            | 0             | 3 208            |
| C. Na jejichž provedení dostává ČR peněžní prostředky nebo jejich část od EU (ř. 5 + 6)                   | 462 070          |              |            |              | 17 474        |              | 16 870        | 496 413          |
| v tom: výdaje, které jsou financované z národních peněžních prostředků                                    | 98 034           |              |            |              | 0             |              | 3 603         | 101 636          |
| v tom: výdaje, které jsou nebo mají být kryty peněžními prostředky od EU                                  | 364 036          |              |            |              | 17 474        |              | 13 267        | 394 777          |
| D. Na jejichž provedení dostává ČR peněžní prostředky nebo jejich část z finančních mechanismů (ř. 8 + 9) | 430 895          |              |            |              |               |              |               | 430 895          |
| v tom: výdaje, které jsou financované z národních peněžních prostředků                                    | 44 330           |              |            |              |               |              |               | 44 330           |
| v tom: výdaje, které jsou nebo mají být kryty peněžními prostředky z finančních mechanismů                | 386 564          |              |            |              |               |              |               | 386 564          |
| E. Na jejichž provedení dostává ČR peněžní prostředky od NATO   |                  |              |            |              |               |              |               | 0                |
| F. Na programy podle § 13 odst. 3 rozpočtových pravidel   | 601 886          | 0            |            | 0            | 0             |              |               | 601 886          |
| G. Účelově určené podle rozpočtových pravidel   | 79 428           | 619          |            |              | 0             | 70           |               | 80 117           |
| H. Na výzkum, vývoj a inovace   | 0                |              |            |              |               |              | 0             | 0                |
| Neprofilující výdaje  | 219 907          | 4 666        | 511        | 2 290        | 39 516        | 3 845        | 0             | 270 735          |
| <b>Celkem (ř. 1 + 14)</b>   | <b>1 809 706</b> | <b>5 335</b> | <b>534</b> | <b>4 697</b> | <b>56 990</b> | <b>3 915</b> | <b>16 870</b> | <b>1 898 047</b> |

Stav NNV k 31. 12. 2021 v tis. Kč

| Krajské hygienické stanice a stanice hlavního města Prahy   | HS HMP     | Středoč. | ČB         | Plzeň    | KV       | Ústí      | Lbc       | HK         | Pard.      | Jihlava  | Brno     | Olom     | Zlín     | Ova          | KHS celkem   |
|---|------------|----------|------------|----------|----------|-----------|-----------|------------|------------|----------|----------|----------|----------|--------------|--------------|
| Profilující výdaje (A až H)   | 134        | 0        | 50         | 0        | 0        | 46        | 53        | 70         | 70         | 0        | 0        | 0        | 0        | 247          | 669          |
| A. Na platy státních zaměstnanců  | 0          | 0        | 0          | 0        | 0        | 0         |           |            |            | 0        |          | 0        | 0        | 0            | 0            |
| B. Na platy a ostatní platby za provedenou práci kromě platů státních zaměstnanců                         | 0          | 0        | 50         | 0        | 0        | 0         | 0         | 0          | 0          | 0        | 0        | 0        | 0        | 0            | 50           |
| C. Na jejichž provedení dostává ČR peněžní prostředky nebo jejich část od EU (ř. 5 + 6)                   |            |          |            |          |          |           |           |            |            |          |          |          |          |              | 0            |
| v tom: výdaje, které jsou financované z národních peněžních prostředků                                    |            |          |            |          |          |           |           |            |            |          |          |          |          |              | 0            |
| v tom: výdaje, které jsou nebo mají být kryty peněžními prostředky od EU                                  |            |          |            |          |          |           |           |            |            |          |          |          |          |              | 0            |
| D. Na jejichž provedení dostává ČR peněžní prostředky nebo jejich část z finančních mechanismů (ř. 8 + 9) |            |          |            |          |          |           |           |            |            |          |          |          |          |              | 0            |
| v tom: výdaje, které jsou financované z národních peněžních prostředků                                    |            |          |            |          |          |           |           |            |            |          |          |          |          |              | 0            |
| v tom: výdaje, které jsou nebo mají být kryty peněžními prostředky z finančních mechanismů                |            |          |            |          |          |           |           |            |            |          |          |          |          |              | 0            |
| E. Na jejichž provedení dostává ČR peněžní prostředky od NATO   |            |          |            |          |          |           |           |            |            |          |          |          |          |              | 0            |
| F. Na programy podle § 13 odst. 3 rozpočtových pravidel   | 0          | 0        | 0          | 0        | 0        | 0         | 0         | 0          | 0          | 0        | 0        | 0        | 0        | 0            | 0            |
| G. Účelově určené podle rozpočtových pravidel   | 134        | 0        | 0          | 0        |          | 46        | 53        | 70         | 70         |          |          | 0        | 0        | 247          | 619          |
| H. Na výzkum, vývoj a inovace   |            |          |            |          |          |           |           |            |            |          |          |          |          |              | 0            |
| Neprofilující výdaje  | 0          | 0        | 300        | 0        | 7        | 0         | 0         | 62         | 42         | 0        | 0        | 0        | 0        | 4 255        | 4 666        |
| <b>Celkem (ř. 1 + 14)</b>   | <b>134</b> | <b>0</b> | <b>350</b> | <b>0</b> | <b>7</b> | <b>46</b> | <b>53</b> | <b>132</b> | <b>112</b> | <b>0</b> | <b>0</b> | <b>0</b> | <b>0</b> | <b>4 501</b> | <b>5 335</b> |

3.3.5.1.5. Zůstatek nároků včetně nečerpaných zapojených nároků z nespotřebovaných výdajů k 31.12.2021

Struktura zůstatku NNV zapojených a nečerpaných k 31.12.2021 do financování výdajů byla následující:

Sl. 9 Výkazu o nárocích viz tabulka u bodu 3.3.5.1

| Zůstatek NNV vč. nečerpaných zapojených k 31.12.2021 v tis. Kč  |                  |               |            |              |                |              |               |                  |
|---|------------------|---------------|------------|--------------|----------------|--------------|---------------|------------------|
| Kapitola 335 - MZ   | MZ úo            | KHS           | SÚKL       | NLK          | ÚZIS           | KST          | AZV           | kapitola         |
| Profilující výdaje (A až H)   | 3 170 764        | 22 201        | 24         | 3 845        | 73 587         | 775          | 46 914        | 3 318 111        |
| A. Na platy státních zaměstnanců  | 21 508           | 1 237         | 20         | 0            |                |              |               | 22 766           |
| B. Na platy a ostatní platby za provedenou práci kromě platů státních zaměstnanců                         | 5 747            | 11 183        | 3          | 2 407        | 4 243          | 705          | 18 076        | 42 365           |
| C. Na jejichž provedení dostává ČR peněžní prostředky nebo jejich část od EU (ř. 5 + 6)                   | 857 181          |               |            | 0            | 52 644         |              | 25 367        | 935 192          |
| v tom: výdaje, které jsou financované z národních peněžních prostředků                                    | 163 042          |               |            | 0            | 10 305         |              | 5 902         | 179 249          |
| v tom: výdaje, které jsou nebo mají být kryty peněžními prostředky od EU                                  | 694 139          |               |            | 0            | 42 339         |              | 19 464        | 755 942          |
| D. Na jejichž provedení dostává ČR peněžní prostředky nebo jejich část z finančních mechanismů (ř. 8 + 9) | 574 878          |               |            | 0            |                |              |               | 574 878          |
| v tom: výdaje, které jsou financované z národních peněžních prostředků                                    | 64 871           |               |            | 0            |                |              |               | 64 871           |
| v tom: výdaje, které jsou nebo mají být kryty peněžními prostředky z finančních mechanismů                | 510 007          |               |            | 0            |                |              |               | 510 007          |
| E. Na jejichž provedení dostává ČR peněžní prostředky od NATO   | 0                |               |            | 0            |                |              |               | 0                |
| F. Na programy podle § 13 odst. 3 rozpočtových pravidel   | 1 418 850        | 8 005         |            | 1 438        | 16 701         |              |               | 1 444 994        |
| G. Účelově určené podle rozpočtových pravidel   | 276 734          | 1 775         |            | 0            | 0              | 70           |               | 278 579          |
| H. Na výzkum, vývoj a inovace   | 15 866           |               |            | 0            |                |              | 3 471         | 19 337           |
| Neprofilující výdaje  | 373 945          | 38 732        | 511        | 2 328        | 84 220         | 4 399        | 3 061         | 507 195          |
| <b>Celkem (ř. 1 + 14)</b>   | <b>3 544 709</b> | <b>60 933</b> | <b>534</b> | <b>6 173</b> | <b>157 808</b> | <b>5 174</b> | <b>49 975</b> | <b>3 825 305</b> |

| Zůstatek NNV vč. nečerpaných zapojených k 31.12.2021 v tis. Kč  |              |              |              |              |              |              |              |              |               |            |            |              |              |               |               |
|---|--------------|--------------|--------------|--------------|--------------|--------------|--------------|--------------|---------------|------------|------------|--------------|--------------|---------------|---------------|
| Krajské hygienické stanice a stanice hlavního města Prahy   | HS HMP       | Středoč.     | ČB           | Pizeň        | KV           | Ústí         | Lbc          | HK           | Pard.         | Jihlava    | Brno       | Olom         | Zlín         | Ova           | KHS celkem    |
| Profilující výdaje (A až H)   | 3 299        | 1 748        | 1 064        | 2 563        | 894          | 849          | 2 015        | 135          | 1 855         | 652        | 747        | 1 537        | 1 602        | 3 241         | 22 201        |
| A. Na platy státních zaměstnanců  | 0            | 133          | 629          | 476          | 0            | 0            | 0            |              |               | 0          |            | 0            | 0            | 0             | 1 237         |
| B. Na platy a ostatní platby za provedenou práci kromě platů státních zaměstnanců                         | 2 475        | 907          | 159          | 1 015        | 759          | 803          | 926          | 0            | 1 780         | 652        | 488        | 366          | 0            | 853           | 11 183        |
| C. Na jejichž provedení dostává ČR peněžní prostředky nebo jejich část od EU (ř. 5 + 6)                   |              |              |              |              |              |              |              |              |               |            |            |              |              |               | 0             |
| v tom: výdaje, které jsou financované z národních peněžních prostředků                                    |              |              |              |              |              |              |              |              |               |            |            |              |              |               | 0             |
| v tom: výdaje, které jsou nebo mají být kryty peněžními prostředky od EU                                  |              |              |              |              |              |              |              |              |               |            |            |              |              |               | 0             |
| D. Na jejichž provedení dostává ČR peněžní prostředky nebo jejich část z finančních mechanismů (ř. 8 + 9) |              |              |              |              |              |              |              |              |               |            |            |              |              |               | 0             |
| v tom: výdaje, které jsou financované z národních peněžních prostředků                                    |              |              |              |              |              |              |              |              |               |            |            |              |              |               | 0             |
| v tom: výdaje, které jsou nebo mají být kryty peněžními prostředky z finančních mechanismů                |              |              |              |              |              |              |              |              |               |            |            |              |              |               | 0             |
| E. Na jejichž provedení dostává ČR peněžní prostředky od NATO   |              |              |              |              |              |              |              |              |               |            |            |              |              |               | 0             |
| F. Na programy podle § 13 odst. 3 rozpočtových pravidel   | 690          | 5            | 0            | 1 072        | 135          | 0            | 1 003        | 24           | 5             | 0          | 259        | 1 169        | 1 602        | 2 039         | 8 005         |
| G. Účelově určené podle rozpočtových pravidel   | 134          | 703          | 276          | 0            |              | 46           | 86           | 111          | 70            |            |            | 2            | 0            | 349           | 1 775         |
| H. Na výzkum, vývoj a inovace   |              |              |              |              |              |              |              |              |               |            |            |              |              |               | 0             |
| Neprofilující výdaje  | 548          | 21           | 7 927        | 2 087        | 5 585        | 859          | 0            | 1 588        | 9 081         | 51         | 0          | 267          | 1 179        | 9 539         | 38 732        |
| <b>Celkem (ř. 1 + 14)</b>   | <b>3 847</b> | <b>1 769</b> | <b>8 991</b> | <b>4 650</b> | <b>6 479</b> | <b>1 708</b> | <b>2 015</b> | <b>1 723</b> | <b>10 936</b> | <b>703</b> | <b>747</b> | <b>1 804</b> | <b>2 781</b> | <b>12 780</b> | <b>60 933</b> |

### 3.3.5.1.6. Vznik nároků z nespotřebovaných výdajů k 1.1.2022

Na základě čerpání konečného rozpočtu výdajů (celkového disponibilního objemu prostředků) k 31.12.2021 vznikly k 1.1.2022 „nové“ nároky z nespotřebovaných výdajů ve výši 6 180 605 tis. Kč v následujících částkách a struktuře odpovídající zákonu o rozpočtových pravidlech:

| Vznik NNV k 1.1.2022 (nové NNV za rok 2021) v tis. Kč   |                  |                |            |              |               |            |               |                  |
|---|------------------|----------------|------------|--------------|---------------|------------|---------------|------------------|
| Kapitola 335 - MZ   | MZ úo            | KHS            | SÚKL       | NLK          | ÚZIS          | KST        | AZV           | kapitola         |
| Profilující výdaje (A až H)   | 3 001 623        | 123 822        | 13         | 6 567        | 28 347        | 269        | 16 892        | 3 177 534        |
| A. Na platy státních zaměstnanců  | 75 112           | 75 316         | 12         | 0            | 0             | 0          | 0             | 150 440          |
| B.<br>Na platy a ostatní platby za provedenou práci kromě platů státních zaměstnanců                      | 61 753           | 22 875         | 1          | 1 567        | 26 347        | 269        | 14 695        | 127 508          |
| C. Na jejichž provedení dostává ČR peněžní prostředky nebo jejich část od EU (ř. 5 + 6)                   | 652 111          | 948            | 0          | 0            | 0             | 0          | 0             | 653 060          |
| v tom: výdaje, které jsou financované z národních peněžních prostředků                                    | 53 087           | 494            | 0          | 0            | 0             | 0          | 0             | 53 582           |
| v tom: výdaje, které jsou nebo mají být kryty peněžními prostředky od EU                                  | 599 024          | 454            | 0          | 0            | 0             | 0          | 0             | 599 478          |
| D. Na jejichž provedení dostává ČR peněžní prostředky nebo jejich část z finančních mechanismů (ř. 8 + 9) | 0                | 0              | 0          | 0            | 0             | 0          | 0             | 0                |
| v tom: výdaje, které jsou financované z národních peněžních prostředků                                    | 0                | 0              | 0          | 0            | 0             | 0          | 0             | 0                |
| v tom: výdaje, které jsou nebo mají být kryty peněžními prostředky z finančních mechanismů                | 0                | 0              | 0          | 0            | 0             | 0          | 0             | 0                |
| E. Na jejichž provedení dostává ČR peněžní prostředky od NATO   | 0                | 0              | 0          | 0            | 0             | 0          | 0             | 0                |
| F. Na programy podle § 13 odst. 3 rozpočtových pravidel   | 1 394 087        | 24 443         | 0          | 5 000        | 2 000         | 0          | 0             | 1 425 531        |
| G. Účelově určené podle rozpočtových pravidel   | 599 555          | 239            | 0          | 0            | 0             | 0          | 0             | 599 795          |
| H. Na výzkum, vývoj a inovace   | 219 004          | 0              | 0          | 0            | 0             | 0          | 2 198         | 221 202          |
| Neprofilující výdaje  | 2 818 686        | 130 293        | 327        | 1 176        | 49 797        | 511        | 2 280         | 3 003 071        |
| <b>Celkem (ř. 1 + 14)</b>   | <b>5 820 310</b> | <b>254 115</b> | <b>339</b> | <b>7 743</b> | <b>78 145</b> | <b>781</b> | <b>19 173</b> | <b>6 180 605</b> |

Ústřednímu orgánu MZ vznikly z finančního hospodaření v roce 2021 v oblasti profilujících výdajů NNV ve výši 3 001 623 tis. Kč včetně prostředků na platy EU a FM. V tomto objemu činily prostředky nevyčerpané na platy zaměstnanců a OPPP celkem 136 865 tis. Kč. Nároky MZ z nespotřebovaných výdajů vzniklé z tzv. *neprofilujících výdajů* činí 2 818 686 tis. Kč. V programech zaměřených na reprodukci majetku nevyčerpal ú.o. 1 394 087 Kč, na výzkum a vývoj 219 004 Kč.

Vznik NNV k 1.1.2022 (nové NNV za rok 2021) v tis. Kč

| Krajské hygienické stanice a stanice hlavního města Prahy   | HS HMP        | Středoč.      | ČB            | Pízeň         | KV           | Ústí          | Lbc           | HK           | Pard.        | Jihlava      | Brno          | Olom          | Zlín          | Ova           | KHS celkem     |
|---|---------------|---------------|---------------|---------------|--------------|---------------|---------------|--------------|--------------|--------------|---------------|---------------|---------------|---------------|----------------|
| Profilující výdaje (A až H)   | 15 649        | 16 230        | 14 890        | 10 245        | 6 094        | 4 756         | 5 322         | 1 600        | 2 623        | 3 772        | 9 576         | 4 817         | 12 729        | 15 520        | 123 822        |
| A. Na platy státních zaměstnanců  | 9 801         | 12 525        | 10 524        | 8 389         | 4 468        | 989           | 3 435         | 0            | 73           | 3 638        | 4 994         | 3 105         | 7 541         | 5 834         | 75 316         |
| B. Na platy a ostatní platby za provedenou práci kromě platů státních zaměstnanců                         | 3 396         | 1 640         | 2 897         | 1 689         | 1 001        | 1 267         | 307           | 475          | 0            | 134          | 4 371         | 1 091         | 2 201         | 2 406         | 22 875         |
| C. Na jejichž provedení dostává ČR peněžní prostředky nebo jejich část od EU (ř. 5 + 6)                   | 0             | 0             | 0             | 0             | 0            | 0             | 0             | 0            | 0            | 0            | 0             | 0             | 948           | 0             | 948            |
| v tom: výdaje, které jsou financované z národních peněžních prostředků                                    | 0             | 0             | 0             | 0             | 0            | 0             | 0             | 0            | 0            | 0            | 0             | 0             | 494           | 0             | 494            |
| v tom: výdaje, které jsou nebo mají být kryty peněžními prostředky od EU                                  | 0             | 0             | 0             | 0             | 0            | 0             | 0             | 0            | 0            | 0            | 0             | 0             | 454           | 0             | 454            |
| D. Na jejichž provedení dostává ČR peněžní prostředky nebo jejich část z finančních mechanismů (ř. 8 + 9) | 0             | 0             | 0             | 0             | 0            | 0             | 0             | 0            | 0            | 0            | 0             | 0             | 0             | 0             | 0              |
| v tom: výdaje, které jsou financované z národních peněžních prostředků                                    | 0             | 0             | 0             | 0             | 0            | 0             | 0             | 0            | 0            | 0            | 0             | 0             | 0             | 0             | 0              |
| v tom: výdaje, které jsou nebo mají být kryty peněžními prostředky z finančních mechanismů                | 0             | 0             | 0             | 0             | 0            | 0             | 0             | 0            | 0            | 0            | 0             | 0             | 0             | 0             | 0              |
| E. Na jejichž provedení dostává ČR peněžní prostředky od NATO   | 0             | 0             | 0             | 0             | 0            | 0             | 0             | 0            | 0            | 0            | 0             | 0             | 0             | 0             | 0              |
| F. Na programy podle § 13 odst. 3 rozpočtových pravidel   | 2 400         | 2 065         | 1 451         | 167           | 625          | 2 500         | 1 580         | 956          | 2 550        | 0            | 211           | 620           | 2 039         | 7 280         | 24 443         |
| G. Účelové určené podle rozpočtových pravidel   | 52            | 0             | 18            | 0             | 0            | 0             | 0             | 169          | 0            | 0            | 0             | 0             | 0             | 0             | 239            |
| H. Na výzkum, vývoj a inovace   | 0             | 0             | 0             | 0             | 0            | 0             | 0             | 0            | 0            | 0            | 0             | 0             | 0             | 0             | 0              |
| Neprofilující výdaje  | 15 954        | 17 757        | 17 282        | 7 971         | 2 851        | 10 021        | 6 817         | 5 780        | 3 307        | 6 009        | 6 969         | 7 747         | 8 995         | 12 833        | 130 293        |
| <b>Celkem (ř. 1 + 14)</b>   | <b>31 603</b> | <b>33 987</b> | <b>32 172</b> | <b>18 216</b> | <b>8 945</b> | <b>14 777</b> | <b>12 139</b> | <b>7 380</b> | <b>5 930</b> | <b>9 781</b> | <b>16 545</b> | <b>12 564</b> | <b>21 724</b> | <b>28 354</b> | <b>254 115</b> |

3.3.5.1.7. Celkový stav nároků z nespotřebovaných výdajů v letech 2008–2021 k 1.1.2022

Přehled o celkovém stavu nároků z nespotřebovaných výdajů v letech 2008–2021 k 1.1.2022 podává následující tabulka:

| Stav NNV k 1.1.2022 celkem v tis. Kč  |                  |                |            |               |                |              |               |                   |
|---|------------------|----------------|------------|---------------|----------------|--------------|---------------|-------------------|
| Kapitola 335 - MZ   | MZ úo            | KHS            | SÚKL       | NLK           | ÚZIS           | KST          | AZV           | kapitola          |
| Profilující výdaje (A až H)   | 6 172 388        | 146 023        | 37         | 10 412        | 101 935        | 1 045        | 63 807        | 6 495 645         |
| A. Na platy státních zaměstnanců  | 96 620           | 76 553         | 32         |               |                |              |               | 173 205           |
| B. Na platy a ostatní platby za provedenou práci kromě platů státních zaměstnanců                         | 67 500           | 34 059         | 5          | 3 973         | 30 590         | 975          | 32 771        | 169 873           |
| C. Na jejichž provedení dostává ČR peněžní prostředky nebo jejich část od EU (ř. 5 + 6)                   | 1 509 293        | 948            |            |               | 52 644         |              | 25 367        | 1 588 251         |
| v tom: výdaje, které jsou financované z národních peněžních prostředků                                    | 216 130          | 494            |            |               | 10 305         |              | 5 902         | 232 831           |
| v tom: výdaje, které jsou nebo mají být kryty peněžními prostředky od EU                                  | 1 293 163        | 454            |            |               | 42 339         |              | 19 464        | 1 355 420         |
| D. Na jejichž provedení dostává ČR peněžní prostředky nebo jejich část z finančních mechanismů (ř. 8 + 9) | 574 878          | 0              |            |               |                |              |               | 574 878           |
| v tom: výdaje, které jsou financované z národních peněžních prostředků                                    | 64 871           | 0              |            |               |                |              |               | 64 871            |
| v tom: výdaje, které jsou nebo mají být kryty peněžními prostředky z finančních mechanismů                | 510 007          | 0              |            |               |                |              |               | 510 007           |
| E. Na jejichž provedení dostává ČR peněžní prostředky od NATO   |                  | 0              |            |               |                |              |               | 0                 |
| F. Na programy podle § 13 odst. 3 rozpočtových pravidel   | 2 812 938        | 32 448         |            | 6 438         | 18 701         |              |               | 2 870 525         |
| G. Účelově určené podle rozpočtových pravidel   | 876 289          | 2 014          |            |               |                | 70           |               | 878 374           |
| H. Na výzkum, vývoj a inovace   | 234 870          | 0              |            |               |                |              | 5 669         | 240 539           |
| Neprofilující výdaje  | 3 192 631        | 169 025        | 837        | 3 504         | 134 018        | 4 910        | 5 341         | 3 510 266         |
| <b>Celkem (ř. 1 + 14)</b>   | <b>9 365 018</b> | <b>315 048</b> | <b>874</b> | <b>13 916</b> | <b>235 952</b> | <b>5 955</b> | <b>69 148</b> | <b>10 005 911</b> |

Stav NNV k 1.1.2022 činil 10 005 911 tis. Kč. Tyto NNV byly vygenerovány jako rozdíl mezi konečným rozpočtem a skutečnými výdaji k 31.12.2021.

Celkový stav nároků z nespotřebovaných výdajů k 1.1.2022 – Krajské hygienické stanice a stanice hlavního města Prahy

| Stav NNV k 1.1.2022 celkem v tis. Kč  |               |               |               |               |               |               |               |              |               |               |               |               |               |               |                |
|---|---------------|---------------|---------------|---------------|---------------|---------------|---------------|--------------|---------------|---------------|---------------|---------------|---------------|---------------|----------------|
| Krajské hygienické stanice a stanice hlavního města Prahy   | HS HMP        | Středoč.      | ČB            | Plzeň         | KV            | Ústí          | Lbc           | HK           | Pard.         | Jihlava       | Brno          | Olom.         | Zlín          | Ova           | KHS celkem     |
| <b>Profilující výdaje (A až H)</b>  | <b>18 948</b> | <b>17 978</b> | <b>15 954</b> | <b>12 808</b> | <b>6 988</b>  | <b>5 605</b>  | <b>7 337</b>  | <b>1 735</b> | <b>4 478</b>  | <b>4 424</b>  | <b>10 323</b> | <b>6 354</b>  | <b>14 331</b> | <b>18 761</b> | <b>146 023</b> |
| A. Na platy státních zaměstnanců  | 9 801         | 12 658        | 11 153        | 8 865         | 4 468         | 989           | 3 435         |              | 73            | 3 638         | 4 994         | 3 105         | 7 541         | 5 834         | 76 553         |
| B. Na platy a ostatní platby za provedenou práci kromě platů státních zaměstnanců                         | 5 871         | 2 547         | 3 056         | 2 704         | 1 760         | 2 070         | 1 233         | 475          | 1 780         | 786           | 4 859         | 1 458         | 2 201         | 3 259         | 34 059         |
| C. Na jejichž provedení dostává ČR peněžní prostředky nebo jejich část od EU (ř. 5 + 6)                   |               |               | 0             | 0             |               |               |               |              | 0             |               |               |               | 948           |               | 948            |
| 0263 v tom: výdaje, které jsou financované z národních peněžních prostředků                               |               |               | 0             | 0             |               |               |               |              | 0             |               |               |               | 494           |               | 494            |
| v tom: výdaje, které jsou nebo mají být kryty peněžními prostředky od EU                                  |               |               | 0             | 0             |               |               |               |              | 0             |               |               |               | 454           |               | 454            |
| D. Na jejichž provedení dostává ČR peněžní prostředky nebo jejich část z finančních mechanismů (ř. 8 + 9) |               |               | 0             | 0             |               |               |               |              | 0             |               |               |               |               |               | 0              |
| v tom: výdaje, které jsou financované z národních peněžních prostředků                                    |               |               | 0             | 0             |               |               |               |              | 0             |               |               |               |               |               | 0              |
| v tom: výdaje, které jsou nebo mají být kryty peněžními prostředky z finančních mechanismů                |               |               | 0             | 0             |               |               |               |              | 0             |               |               |               |               |               | 0              |
| E. Na jejichž provedení dostává ČR peněžní prostředky od NATO   |               |               | 0             | 0             |               |               |               |              | 0             |               |               |               |               |               | 0              |
| F. Na programy podle § 13 odst. 3 rozpočtových pravidel   | 3 090         | 2 070         | 1 451         | 1 239         | 760           | 2 500         | 2 583         | 980          | 2 555         | 0             | 471           | 1 790         | 3 641         | 9 319         | 32 448         |
| G. Účelově určené podle rozpočtových pravidel   | 186           | 703           | 294           | 0             |               | 46            | 86            | 280          | 70            |               |               | 2             |               | 349           | 2 014          |
| H. Na výzkum, vývoj a inovace   |               |               | 0             | 0             |               |               |               |              | 0             |               |               |               |               |               | 0              |
| <b>Neprofilující výdaje</b>   | <b>16 502</b> | <b>17 778</b> | <b>25 209</b> | <b>10 058</b> | <b>8 436</b>  | <b>10 880</b> | <b>6 817</b>  | <b>7 368</b> | <b>12 387</b> | <b>6 060</b>  | <b>6 969</b>  | <b>8 014</b>  | <b>10 174</b> | <b>22 373</b> | <b>169 025</b> |
| <b>Celkem (ř. 1 + 14)</b>   | <b>35 450</b> | <b>35 756</b> | <b>41 163</b> | <b>22 866</b> | <b>15 424</b> | <b>16 484</b> | <b>14 153</b> | <b>9 103</b> | <b>16 865</b> | <b>10 484</b> | <b>17 292</b> | <b>14 368</b> | <b>24 505</b> | <b>41 133</b> | <b>315 048</b> |



3.3.5.1.8. Zhodnocení čerpání nároků z nespotřebovaných výdajů organizačních složek státu k 1. 1. 2021 a dále skutečné čerpání z nespotřebovaných výdajů k 31. 12. 2021 a vyčíslení nároků z nespotřebovaných výdajů k 1. 1. 2022

**AZV** – stav nároků z nespotřebovaných výdajů k 1.1.2021 u této organizace činil 85 166 tis. Kč, z toho profilující 77 265 tis. Kč a neprofilující 7 901 tis. Kč. V roce 2021 čerpala nároky z nespotřebovaných výdajů v celkové výši 35 191 tis. Kč, z toho byly profilující výdaje (A až H) ve výši 30 351 tis. Kč a neprofilující výdaje ve výši 4 840 tis. Kč. U profilujících výdajů byly finanční prostředky ve výši 3 219 tis. Kč použity na výzkum, vývoj a inovace. Stav nároků z nespotřebovaných výdajů činil k 1.1.2022 celkem 69 148 tis. Kč; z toho profilující nároky 63 807 tis. Kč a neprofilující nároky 5 341 tis. Kč.

**KST** – stav nároků z nespotřebovaných výdajů k 1.1.2021 u této organizace činil 5 174 tis. Kč, z toho profilující 775 tis. Kč a neprofilující 4 399 tis. Kč. V roce 2021 tato organizace nečerpala žádné nároky z nespotřebovaných výdajů. Stav nároků z nespotřebovaných výdajů činil k 1.1.2022 celkem 5 955 tis. Kč; z toho profilující nároky 1 045 tis. Kč a neprofilující nároky 4 910 tis. Kč.

**NLK** – stav nároků z nespotřebovaných výdajů k 1.1.2021 u této organizace činil 10 914 tis. Kč, z toho profilující 6 622 tis. Kč a neprofilující 4 292 tis. Kč. Profilující výdaje byly čerpány v souvislosti s realizací investičních akcí v částce 2 777 tis. Kč. Neprofilující výdaje byly použity v částce 1 964 tis. Kč. Z toho bylo 43 % použito na nákup odborné tištěné literatury a úhradu licenčních poplatků za zahraniční elektronické informační zdroje, dále 14 % na úhradu služeb souvisejících s poskytováním knihovnicko-informačních služeb. Na nákup hygienických prostředků souvisejících s ochranou proti onemocnění COVID-19 bylo použito 7 % neprofilujících výdajů. V roce 2021 použila NLK 24 % z celkových neprofilujících výdajů na mimořádné opravy vyplývající ze spoluvlastnictví objektu s Krajskou zdravotní, a. s., kde je umístěn depozitář knihovny. Z celkových neprofilujících výdajů bylo 12 % použito na nákup drobného majetku, kancelářských potřeb a úhradu drobných oprav. Stav nároků z nespotřebovaných výdajů činil k 1.1.2022 celkem 13 916 tis. Kč; z toho profilující nároky 10 412 tis. Kč a neprofilující nároky 3 504 tis. Kč.

**SÚKL** – stav nároků z nespotřebovaných výdajů k 1.1.2021 u této organizace činil 535 tis. Kč, z toho profilující 24 tis. Kč a neprofilující 511 tis. Kč. V roce 2021 tato organizace nečerpala žádné nároky z nespotřebovaných výdajů. Stav nároků z nespotřebovaných výdajů činil k 1.1.2022 celkem 874 tis. Kč; z toho profilující nároky 37 tis. Kč a neprofilující nároky 837 tis. Kč.

**ÚZIS ČR** – stav nároků z nespotřebovaných výdajů k 1.1.2021 u této organizace činil 269 888 tis. Kč, z toho profilující 152 099 tis. Kč a neprofilující 117 789 tis. Kč. V roce 2021 čerpala nároky z nespotřebovaných výdajů v celkové výši 98 281 tis. Kč, z toho byly profilující výdaje (A až H) ve výši 64 712 tis. Kč a neprofilující výdaje ve výši 33 569 tis. Kč. U profilujících výdajů byly finanční prostředky použity na vybudování základní resortní infrastrukturu eHealth – Informační a datové resortní rozhraní, na informační systém IOPL a dále na platy zaměstnanců podílejících se na implementaci či realizaci projektů spolufinancovaných z OPZ. U neprofilujících výdajů byly finanční prostředky použity na nákup licencí, výdaje s údržbou a provozem zdravotnických registrů a výdaje na pořízení IT techniky, mimořádné odměny spojené s pandemií COVID-19. Stav nároků z nespotřebovaných výdajů činil k 1.1.2022 celkem 235 953 tis. Kč; z toho profilující nároky 101 935 tis. Kč a neprofilující nároky 134 018 tis. Kč.

**KHS** – stav nároků z nespotřebovaných výdajů k 1.1.2021 u Krajských hygienických stanic a Hygienické stanici hlavního města Prahy činil celkem 251 576 tis. Kč, z toho profilující 111 214 tis. Kč a neprofilující 140 361 tis. Kč. V roce 2021 čerpaly nároky z nespotřebovaných výdajů v celkové výši 190 643 tis. Kč, z toho byly profilující výdaje (A až H) ve výši 103 243 tis. Kč a neprofilující výdaje ve výši 87 400 tis. Kč. Profilující výdaje byly zejména použity na platy státních zaměstnanců, platy zaměstnanců dle zákoníku práce či odstupné, odbytné zaměstnanců. Dále byly profilující nároky použity na investiční akce. Neprofilující výdaje byly použity na posílení provozního rozpočtu. Stav nároků z nespotřebovaných výdajů činil u těchto organizací k 1.1.2022 celkem 315 048 tis. Kč; z toho profilující nároky 146 023 tis. Kč a neprofilující nároky 169 025 tis. Kč. NNV vzniklé u provozních výdajů plánují KHS použít na krytí finančně náročnějších akcí údržby a na obnovu jak výpočetní a kancelářské techniky, tak i na výměnu zastaralého a již nevyhovujícího kancelářského vybavení na jednotlivých územních pracovištích,

dále na opravu oken, zateplení budov a obnovu vozového parku. Nedočerpání prostředků na platy zaměstnanců jsou nepřekročitelné limity u zaměstnanců na odměny, na přesčasovou práci, u neprofilujících výdajů byla ztížená situace z důvodu trvající epidemie COVID-19, obtížné zajišťování dodavatelů zboží i služeb, úspory byly v oblasti školení, nákladů na cestovné a na dopravu. Významným důvodem nedočerpání prostředků na platy bylo způsobeno nemocností nebo dlouhodobým čerpáním OČR z důvodu častých karantén na ZŠ a MŠ v souvislosti s pandemií Covid-19 a zároveň došlo ke zvýšení nemocnosti zaměstnanců.

Zůstatek nároků z nespotřebovaných výdajů včetně nečerpaných zapojených nároků k poslednímu dni roku 2021 **ústředního orgánu MZ** činil 3 544 709 tis. Kč, v tom 3 170 764 tis. Kč tvořily profilující výdaje a 373 945 tis. Kč neprofilující.

K čerpání **profilujících nároků ústředního orgánu MZ** po jednotlivých bodech sestavy NAR 1-12 OSS:

#### **A. Na platy státních zaměstnanců**

Nároky z nespotřebovaných výdajů na platy státních zaměstnanců je pro objasnění nutno rozdělit na platy státních zaměstnanců placených ze základního rozpočtu a na platy státních zaměstnanců placených z projektů spolufinancovaných z rozpočtu EU a ostatních zahraničních partnerů.

Stav nároků z nespotřebovaných výdajů k 1.1.2021 činil 123 035 tis. Kč, tj. NNV vzniklé ze základního rozpočtu minulých let, dále NNV vzniklé z nevyčerpaných prostředků na projekty OPZ a EHP Norsko (viz. kapitola 3.3.5.1.1. Počáteční stav nároků z nespotřebovaných výdajů k 1.1.2021); z toho bylo zapojeno 108 262 tis. Kč (viz kapitola 3.3.5.1.2. Nároky z nespotřebovaných výdajů zapojených k 31.12.2021 na financování výdajů). Výše NNV vznikla z důvodu neobsazení všech systemizovaných míst. Podle zákona o státní službě se tato místa nedaří obsadit tak rychle, jak by bylo pro bezproblémový chod ústředního orgánu dobré.

Skutečně čerpané nároky z nespotřebovaných výdajů k 31.12.2021 činily 101 527 tis. Kč (viz kapitola 3.3.5.1.3. Skutečné čerpání nároků z nespotřebovaných výdajů k 31.12.2021) z toho ze základního rozpočtu 90 797 tis. Kč, z projektů EU Operační program zaměstnanost činilo ve výši 10 630 tis. Kč a z EHP Norsko 100 tis. Kč.

Zůstatek nároků z nespotřebovaných výdajů ke dni 31.12.2021 na položce Platy státních zaměstnanců činil 21 508 tis. Kč (viz kapitola 3.3.5.1.5. Nároky z nespotřebovaných výdajů a zapojené nároky z nespotřebovaných výdajů k 31.12.2021).

#### **B. Na platy a ostatní platby za provedenou práci kromě platů státních zaměstnanců**

Stav nároků z nespotřebovaných výdajů na platy a ostatní platby za provedenou práci kromě platů státních zaměstnanců k 1.1.2021 činil 60 301 tis. Kč, tj. NNV vzniklých ze základního rozpočtu minulých let, dále z NNV na projekty Operačního programu Zaměstnanost, Komunitárního programu 3. Akční plán a dále z ostatních zahraničních partnerů, tedy EHP Norsko (viz. kapitola 3.3.5.1.1. Počáteční stav nároků z nespotřebovaných výdajů k 1.1.2021), z toho pak bylo zapojeno celých 59 553 tis. Kč (viz kapitola 3.3.5.1.2. Nároky z nespotřebovaných výdajů zapojených k 31.12.2021 na financování výdajů). NNV vznikly z důvodu neobsazení systemizovaných pracovních míst.

Čerpání finančních prostředků z NNV na platy a ostatní platby za provedenou práci kromě platů státních zaměstnanců činilo 54 554 tis. Kč, tj. čerpání NNV ze základního rozpočtu 45 710 tis. Kč, z projektů EU Operační program zaměstnanost činilo ve výši 8 230 tis. Kč a z EHP Norsko 280 tis. Kč a z Komunitárního programu 3. Akčního plánu 334 tis. Kč. (viz kapitola 3.3.5.1.3. Skutečné čerpání nároků z nespotřebovaných výdajů k 31.12.2021).

Zůstatek nároků z nespotřebovaných výdajů činil ke dni 31.12.2021 na platy a ostatní platby za provedenou práci kromě platů státních zaměstnanců 5 747 tis. Kč (viz kapitola 3.3.5.1.5. Nároky z nespotřebovaných výdajů a zapojené nároky z nespotřebovaných výdajů k 31.12.2021).

#### **C. a D. Na jejichž provedení dostává ČR peněžní prostředky nebo jejich část od EU nebo z finančních mechanismů)**

Viz kapitola 3.3.8.

## F. Na programy podle § 13 odst. 3 rozpočtových pravidel

Viz kapitola 3.3.6. Výdaje na financování programů reprodukce majetku (čerpání výdajů účelově určených na financování programů – bez programů spolufinancovaných z EU č. 135 11, 135 12, 135 32).

## H. Na výzkum, vývoj a inovace

Viz kapitola 3.3.7.2. Výzkum a vývoj ve zdravotnictví

### Neprofilující výdaje

Stav neprofilujících nároků ke dni 1. 1. 2021 činil 884 131 tis. Kč. Většina neprofilujících nároků byla rezervována na program rezidenčních míst, aby v případě vyčerpání přiděleného rozpočtu bylo možné dostát závazkům, které vyplývají z rozhodnutí učiněných MZ v minulém období. Skutečně čerpané nároky z nespotřebovaných výdajů k 31.12. 2021 byly ve výši 510 186 tis. Kč. Nároky z nespotřebovaných neprofilujících výdajů mohou být dle rozpočtových pravidel použity opět na neprofilující výdaje. Prostředky ve výši 99 939 tis. Kč byly poskytnuty ve formě provozního příspěvku přímo řízeným příspěvkovým organizacím MZ v rámci ukazatele Lůžkové péče a prostředky ve výši 62 512 tis. Kč byly přiděleny na zajištění úhrady náhrad za výkon nařízené pracovní povinnosti studentům a žákům vybraných studijních programů a oborů, ostatních náhrad a povinných odvodů. Další významnou položkou ve výši 50 000 tis. Kč v čerpání neprofilujících nároků tvoří provozní příspěvek Národnímu ústavu duševního zdraví, které byly použity na dofinancování běžné činnosti NÚDZ v roce 2021, především na krytí mzdových nákladů zaměstnanců, které nejsou financovány z externích grantů nebo příjmů od zdravotních pojišťoven. Dalšími výdaji, kterými byly kryty nároky ve výši 23 950 tis. Kč, byly výdaje na provozní neinvestiční příspěvek fakultním nemocnicím a IKEM v rámci humanitárního programu MEDEVAC. Program MEDEVAC spravuje Ministerstvo vnitra ČR ve spolupráci s ministerstvy zahraničních věcí, zdravotnictví a obrany, který slouží především k léčbě vážně nemocných dětí z oblastí postižených válkou či jinými krizemi, kterým nebylo možné zajistit léčbu v místních podmínkách. Částka z neprofilujících výdajů ve výši 1 700 tis. Kč byla použita na nákup očkovacích látek. Zůstatek nároků k 31. 12. 2021 činil 373 945 tis. Kč.

### 3.3.6. Výdaje na financování programů reprodukce majetku (čerpání výdajů účelově určených na financování programů - bez programů spolufinancovaných z EU č. 135 11, 135 12, 135 32)

Zákonem č. 600/2020 Sb. ze dne 18. prosince 2020, o státním rozpočtu České republiky na rok 2021, byly pro resort Ministerstva zdravotnictví (dále jen MZ) v oblasti výdajů účelově určených na financování programů stanoveny tyto závazné průřezové ukazatele:

**Výdaje vedené v informačním systému programového financování EDS/SMVS celkem 3 392 903,11 tis. Kč, z toho na programy bez spolufinancování z rozpočtu Evropské unie (národní programy) bylo vyčleněno ve schváleném rozpočtu 1 579 764,00 tis. Kč.**

Celkové výdaje byly rozděleny na jednotlivé programy vedené v informačním systému EDS/SMVS následovně:

|                                     |   | v tis. Kč |
|-------------------------------------|---|-----------|
| Číslo a název investičního programu |   | Celkem    |
| 335 11                              | Podpora rozvoje a obnovy materiálně technické základny fakultních nemocnic a nemocnic ve vlastnictví státu      | 1 038 549 |
| 335 31                              | Podpora rozvoje a obnovy materiálně technické základny odborných léčebných ústavů a lázeňských léčebných ústavů | 0         |
| 335 51                              | Rozvoj a obnova materiálně technické základny státní správy v působnosti MZ                                     | 0         |
| 335 61                              | Program podpory a ochrany veřejného zdraví  | 0         |
| 335 71                              | Podpora rozvoje přístupnosti a zkvalitňování zdravotních služeb   | 0         |
| 135 01                              | Podpora rozvoje a obnovy materiálně technické základny fakultních nemocnic                                      | 0         |

|               |   |                  |
|---------------|---|------------------|
| <b>135 02</b> | Podpora rozvoje a obnovy materiálně technické základny nemocnic ve státním vlastnictví                | 0                |
| <b>135 03</b> | Podpora rozvoje a obnovy materiálně technické základny státních léčebných ústavů                      | 89 764           |
| <b>135 04</b> | Podpora rozvoje a obnovy materiálně technické základny zdravotnických zařízení v majetku obcí a krajů | 0                |
| <b>135 05</b> | Rozvoj a obnova materiálně technické základny správních částí MZ                                      | 51 840           |
| <b>135 06</b> | Program podpory a ochrany veřejného zdraví  | 25 000           |
| <b>135 07</b> | Podpora rozvoje zdravotní a sociální péče   | 10 000           |
| <b>135 08</b> | Podpora rozvoje a obnovy materiálně technického vybavení pro řešení krizových situací                 | 40 000           |
| <b>135 09</b> | Strategické investice přímo řízených organizací MZ  | 309 611          |
| <b>135 10</b> | Podpora hospicové paliativní péče ČR  | 15 000           |
| <b>Celkem</b> |   | <b>1 579 764</b> |

### Schválené závazné ukazatele po provedených rozpočtových opatřeních

Závazný průřezový ukazatel rozpočtu kapitoly MZ „**Výdaje vedené v informačním systému programového financování EDS/SMVS celkem**“ stanovený zákonem č. 600/2020 Sb. ze dne 18. prosince 2020, o státním rozpočtu České republiky na rok 2021, byl za národní programy v průběhu hodnoceného období roku 2021 **snížen v souhrnu změn o částku 394 601,12 tis. Kč na 1 185 162,88 tis. Kč** (rozpočet po změnách k 31. 12. 2021), a to následujícími rozpočtovými opatřeními:

1. V rámci projektu „UV 955/2016/5 Provedení energeticky úsporných opatření v budově Ministerstva zdravotnictví, Palackého náměstí, Praha“, který prošel hodnotícím procesem a byl schválen Ministerstvem pro životní prostředí k dotační podpoře, došlo od podání žádosti o podporu v roce 2017 ke zvýšení cen stavebních prací. Bylo tedy nutné navýšit finanční prostředky na část nezpůsobilých výdajů ve výši **306,21 tis. Kč**. Toto navýšení bylo realizováno rozpočtovým opatřením v rámci MZ ze subtitulu č. 135V052 *Rozvoj státní správy v působnosti MZ* do subtitulu 135V121 *Operační program Životního prostředí*.

Rozpočtové opatření bylo schváleno č.j. MZDR 259/2021-56/EFI ze dne 16. března 2021.

2. Dalším rozpočtovým opatřením, které mělo vliv na závazný průřezový ukazatel, bylo rozpočtové opatření ve výši **130 000,00 tis. Kč**, kterým se převáděly finanční prostředky ze subtitulu č. 335V112 *Podpora rozvoje a obnovy materiálně technické základny* do neinvestičních výdajů. Důvodem bylo navýšení provozního příspěvku Fakultní nemocnici u sv. Anny v Brně na zajištění provozu ICRC v roce 2021.

Rozpočtové opatření bylo schváleno č.j. MF–11734/2021/1404 ze dne 15. dubna 2021.

3. V rámci dalších dvou rozpočtových opatření došlo k přesunu finančních prostředků ze subtitulu č. 335V112 *Podpora rozvoje a obnovy materiálně technické základny* do subtitulu č. 135V113 *ReactEU* ve výši **284 000,00 tis. Kč**, neboť v rámci změny dokumentace č. 2 programu 135 11 *Předfinancování IROP* byl nově schválen výše uvedený subtitul s plánovaným čerpáním státního rozpočtu ve výši 284 000,00 tis. Kč. Tyto prostředky jsou využívány na posílení vlastních zdrojů příjemce v projektech realizovaných v rámci výzvy č. 99 a 100 REACT EU. Změna programu byla schválena na schůzi vlády dne 27. 10. 2021.

Rozpočtové opatření bylo schváleno č.j. MF–32929/2021/1404 ze dne 26. listopadu 2021.

Rozpočtové opatření bylo schváleno č.j. MZDR 44276/2021/EFI ze dne 7. prosince 2021.

4. V rámci posledního rozpočtového opatření, které mělo vliv na závazný průřezový ukazatel, došlo k přesunu **19 705,00 tis. Kč** z neinvestičních výdajů do subtitulů č. 335V611 *Pořízení, obnova a provozování ICT* a 335V615 *Podpora rozvoje a obnovy materiálně technické*

*základny krajských hygienických stanic.* Důvodem bylo posílení možnosti čerpání finančních prostředků krajských hygienických stanic na věci investičního charakteru.

Rozpočtové opatření bylo schváleno č.j. MF–34262/2021/1404 ze dne 6. prosince 2021.

Dále byly v průběhu roku 2021 stanovené limity jednotlivých programů reprodukce majetku navyšovány nebo snižovány v rámci stanovených specifických a průřezových ukazatelů podle závěrů přijatých poradou vedení MZ a dle výsledků realizace akvizičního procesu u jednotlivých akcí a z nich plynoucích uzavřených smluvních vztahů.

Přehled výdajů **rozpočtu po změnách** na jednotlivé programy v členění na systémově určené výdaje a dotace a individuálně posuzované výdaje a dotace k 31. 12. 2021 je uveden v následující tabulce:

v tis. Kč

| Číslo a název investičního programu |   | Individuálně posuzované výdaje a dotace | Systémově určené výdaje a dotace | Celkem           |
|-------------------------------------|---|---|----------------------------------|------------------|
| 335 11                              | Podpora rozvoje a obnovy materiálně technické základny fakultních nemocnic a nemocnic ve vlastnictví státu      |   | 971 898                          | 971 898          |
| 335 31                              | Podpora rozvoje a obnovy materiálně technické základny odborných léčebných ústavů a lázeňských léčebných ústavů |   | 25 116                           | 25 116           |
| 335 51                              | Rozvoj a obnova materiálně technické základny státní správy v působnosti MZ                                     |   | 27 239                           | 27 239           |
| 335 61                              | Program podpory a ochrany veřejného zdraví  |   | 47 222                           | 47 222           |
| 335 71                              | Podpora rozvoje přístupnosti a zkvalitňování zdravotních služeb   |   | 764                              | 764              |
| 135 06                              | Program podpory a ochrany veřejného zdraví  |   | 21 506                           | 21 506           |
| 135 07                              | Podpora rozvoje zdravotní a sociální péče   |   | 9 507                            | 9 507            |
| 135 08                              | Podpora rozvoje a obnovy materiálně technického vybavení pro řešení krizových situací                           |   | 40 000                           | 40 000           |
| 135 09                              | Strategické investice přímo řízených organizací MZ  | 38 911                                  |                                  | 38 911           |
| 135 10                              | Podpora hospicové paliativní péče ČR  |   | 3 000                            | 3 000            |
| <b>Celkem</b>                       |   | <b>38 911</b>                           | <b>1 146 252</b>                 | <b>1 185 163</b> |

V informačním systému programového financování EDS/SMVS bylo v hodnoceném období, tj. ke dni 31. 12. 2021 celkem financováno 15 programů reprodukce majetku.

Rozpočet po změnách za národní programy vedené v informačním systému programového financování EDS/SMVS činil k 31. 12. 2021 částku 1 185 162,88 tis. Kč.

Konečný rozpočet výdajů v hodnocené oblasti, upravený o všechna provedená rozpočtová opatření podle § 47 odst. 1 písm. a) zákona č. 218/2000 Sb., *rozpočtová pravidla*, (upravený rozpočet, nároky z nespotřebovaných výdajů), činil částku ve výši 3 095 902,91 tis. Kč.

Čerpání výdajů určených na financování programů reprodukce majetku včetně nároků z nespotřebovaných výdajů činilo celkem **1 105 858,67 tis. Kč**, tj. 93,31 % rozpočtu po změnách a 35,72 % konečného rozpočtu.

Členění výdajů rozpočtu po změnách dle odvětvového třídění rozpočtové skladby a druhového třídění rozpočtové skladby za jednotlivé programy je uvedeno v následující tabulce:

v tis. Kč

| Paragraf              | 5336       | 6111         | 6121          | 6122       | 6123          | 6125         | 6313         | 6322         | 6323       | 6341         | 6342          | 6351             | Celkový součet   |
|-----------------------|------------|--------------|---------------|------------|---------------|--------------|--------------|--------------|------------|--------------|---------------|------------------|------------------|
| <b>352100</b>         |            |              |               |            |               |              |              |              |            |              |               | 859 182          | <b>859 182</b>   |
| <b>352200</b>         |            |              |               |            |               |              |              |              |            |              |               | 96 384           | <b>96 384</b>    |
| <b>352300</b>         | 498        |              |               |            |               |              |              |              |            |              |               | 24 618           | <b>25 116</b>    |
| <b>352500</b>         |            |              |               |            |               |              |              | 3 000        |            |              |               |                  | <b>3 000</b>     |
| <b>352700</b>         |            |              |               |            |               |              |              |              |            |              |               | 55 243           | <b>55 243</b>    |
| <b>353100</b>         |            |              |               |            |               |              |              |              |            |              |               | 5 684            | <b>5 684</b>     |
| <b>353300</b>         |            |              |               |            |               |              |              |              |            | 3 563        | 31 438        |                  | <b>35 001</b>    |
| <b>353900</b>         |            | 5 000        | 20 166        |            |               |              |              |              |            |              |               |                  | <b>25 166</b>    |
| <b>354200</b>         |            |              |               |            |               |              |              |              |            |              |               | 1 229            | <b>1 229</b>     |
| <b>354300</b>         |            |              |               |            |               |              | 1 315        | 764          | 211        | 4 300        |               | 3 681            | <b>10 271</b>    |
| <b>356100</b>         |            |              | 1 683         |            |               | 390          |              |              |            |              |               |                  | <b>2 073</b>     |
| <b>356200</b>         |            |              | 38 583        | 204        | 16 596        | 6 432        |              |              |            |              |               |                  | <b>61 815</b>    |
| <b>521234</b>         |            |              |               |            |               |              |              |              |            |              |               | 4 999            | <b>4 999</b>     |
| <b>Celkový součet</b> | <b>498</b> | <b>5 000</b> | <b>60 432</b> | <b>204</b> | <b>16 596</b> | <b>6 822</b> | <b>1 315</b> | <b>3 764</b> | <b>211</b> | <b>7 863</b> | <b>31 438</b> | <b>1 051 020</b> | <b>1 185 163</b> |

Členění výdajů konečného rozpočtu dle odvětvového třídění rozpočtové skladby a druhového třídění rozpočtové skladby za jednotlivé programy je uvedeno v následující tabulce:

v tis. Kč

| Paragraf              | 5137       | 5172      | 5336       | 6111          | 6119         | 6121          | 6122         | 6123          | 6125          | 6130       | 6313         | 6321       | 6322          | 6323         | 6 341         | 6342          | 6351             | Celkový součet   |
|-----------------------|------------|-----------|------------|---------------|--------------|---------------|--------------|---------------|---------------|------------|--------------|------------|---------------|--------------|---------------|---------------|------------------|------------------|
| <b>352100</b>         |            |           |            |               |              |               |              |               |               |            |              |            |               |              |               |               | 1 770 644        | <b>1 770 644</b> |
| <b>352200</b>         |            |           |            |               |              |               |              |               |               |            |              |            |               |              | 57 777        | 2 223         | 120 469          | <b>180 469</b>   |
| <b>352300</b>         |            |           | 498        |               |              |               |              |               |               |            |              |            |               |              |               |               | 197 156          | <b>197 654</b>   |
| <b>352500</b>         |            |           |            |               |              |               |              |               |               |            |              | 53 408     |               |              |               |               |                  | <b>53 408</b>    |
| <b>352700</b>         |            |           |            |               |              |               |              |               |               |            |              |            |               |              |               |               | 492 231          | <b>492 231</b>   |
| <b>352900</b>         |            |           |            |               |              |               |              |               |               |            |              |            |               |              |               |               | 1 356            | <b>1 356</b>     |
| <b>353100</b>         |            |           |            |               |              |               | 1 709        |               |               |            |              |            |               |              |               |               | 49 915           | <b>51 624</b>    |
| <b>353300</b>         |            |           |            |               |              |               |              |               |               |            |              |            |               |              | 9 133         | 66 833        |                  | <b>75 966</b>    |
| <b>353900</b>         | 529        | 70        |            | 59 217        |              | 21 760        |              |               | 2 075         |            |              |            |               |              |               |               | 47               | <b>83 698</b>    |
| <b>354200</b>         |            |           |            |               |              |               |              |               |               |            |              |            |               |              |               |               | 1 229            | <b>1 229</b>     |
| <b>354300</b>         |            |           |            |               |              |               |              |               |               |            | 1 315        | 700        | 764           | 1 035        | 6 930         |               | 9 912            | <b>20 656</b>    |
| <b>354500</b>         |            |           |            |               |              |               |              |               |               |            |              | 70         | 101           | 938          |               |               |                  | <b>1 109</b>     |
| <b>356100</b>         |            |           |            |               | 2 420        | 21 049        | 102          | 1 981         | 390           |            |              |            |               |              |               |               |                  | <b>25 942</b>    |
| <b>356200</b>         |            |           |            |               |              | 56 225        | 3 642        | 26 440        | 8 988         | 356        |              |            |               |              |               |               |                  | <b>95 651</b>    |
| <b>359200</b>         |            |           |            |               |              |               |              |               |               |            |              |            |               |              |               |               | 29 842           | <b>29 842</b>    |
| <b>521234</b>         |            |           |            |               |              |               |              |               |               |            |              |            |               |              |               |               | 14 424           | <b>14 424</b>    |
| <b>Celkový součet</b> | <b>529</b> | <b>70</b> | <b>498</b> | <b>59 217</b> | <b>2 420</b> | <b>99 034</b> | <b>5 453</b> | <b>28 421</b> | <b>11 453</b> | <b>356</b> | <b>1 315</b> | <b>770</b> | <b>54 273</b> | <b>1 973</b> | <b>73 840</b> | <b>69 056</b> | <b>2 687 225</b> | <b>3 095 903</b> |

Údaje o výši čerpání finančních prostředků v jednotlivých programech reprodukce majetku uvádí následující tabulka:

v tis. Kč

| Číslo a název investičního programu |   | Čerpání SR    | Čerpání NNV      | Čerpání celkem   |
|-------------------------------------|---|---------------|------------------|------------------|
| 135 01                              | Podpora rozvoje a obnovy materiálně technické základny fakultních nemocnic                            |               | 491 035          | 491 035          |
| 135 02                              | Podpora rozvoje a obnovy materiálně technické základny nemocnic ve státním vlastnictví                |               | 250 648          | 250 648          |
| 135 03                              | Podpora rozvoje a obnovy materiálně technické základny státních léčebných ústavů                      |               | 152 132          | 152 132          |
| 135 04                              | Podpora rozvoje a obnovy materiálně technické základny zdravotnických zařízení v majetku obcí a krajů |               | 1 293            | 1 293            |
| 135 05                              | Rozvoj a obnova materiálně technické základny správních částí MZ                                      |               | 23 634           | 23 634           |
| 135 06                              | Program podpory a ochrany veřejného zdraví  | 15 453        | 53 286           | 68 739           |
| 135 07                              | Podpora rozvoje zdravotní a sociální péče   | 9 403         | 8 571            | 17 974           |
| 135 08                              | Podpora rozvoje a obnovy materiálně technického vybavení pro řešení krizových situací                 | 12 191        | 59 524           | 71 715           |
| 135 09                              | Strategické investice přímo řízených organizací MZ  |               | 27 580           | 27 580           |
| 135 10                              | Podpora hospicové paliativní péče ČR  |               | 1 109            | 1 109            |
| <b>Celkem</b>                       |   | <b>37 047</b> | <b>1 068 812</b> | <b>1 105 589</b> |

Čerpání výdajů určených na financování programů reprodukce majetku v roce 2021 v členění na kapitálové a běžné výdaje včetně čerpání nároků z nespotřebovaných výdajů je uvedeno v tabulkové příloze, Tabulka č. 7.

Při čerpání finančních prostředků je dbáno na dodržování výše nákladů realizovaných akcí, zejména pokud se týká výše účasti státního rozpočtu. Případné vyšší náklady akcí jsou kryty z vlastních nebo jiných zdrojů účastníků programů. Z hlediska efektivnosti se dbá zejména na dodržování předepsané minimální spoluúčasti na celkových nákladech akcí, na dobu návratnosti vložených prostředků, na ucelenost stavebně technologických celků a na délku doby realizace.

V následujícím přehledu je uvedeno srovnání objemu výdajů rozpočtu po změnách a výše čerpání finančních prostředků v letech 2016 až 2021 v členění na investiční a neinvestiční výdaje:

a)

v tis. Kč

|                      | Skutečné čerpání 2020, vč. NNV | Rozpočet po změnách 2021 | Skutečné čerpání 2021, vč. NNV | Index 2021/2020 |
|----------------------|--------------------------------|--------------------------|--------------------------------|-----------------|
| Investiční           | 1 013 364,07                   | 1 184 665,33             | 1 105 259,88                   | 1,09            |
| Neinvestiční         | 400,27                         | 497,55                   | 598,79                         | 1,50            |
| <b>Výdaje celkem</b> | <b>1 013 764,34</b>            | <b>1 185 162,88</b>      | <b>1 105 858,67</b>            | <b>1,09</b>     |

Pozn.: údaje jsou uvedeny bez výdajů programu 135 11, 135 12

b)

v tis. Kč

|                      | Skutečné čerpání 2019, vč. NNV | Rozpočet po změnách 2020 | Skutečné čerpání 2020, vč. NNV | Index 2020/2019 |
|----------------------|--------------------------------|--------------------------|--------------------------------|-----------------|
| Investiční           | 769 715,05                     | 1 290 216,63             | 1 013 364,07                   | 1,32            |
| Neinvestiční         | 1 587,42                       | 0                        | 400,27                         | 0,25            |
| <b>Výdaje celkem</b> | <b>771 302,47</b>              | <b>1 290 216,63</b>      | <b>1 013 764,34</b>            | <b>1,31</b>     |

Pozn.: údaje jsou uvedeny bez výdajů programu 135 11, 135 12



c)

v tis. Kč

|                      | Skutečné čerpání 2018, vč. NNV | Rozpočet po změnách 2019 | Skutečné čerpání 2019, vč. NNV | Index 2019/2018 |
|----------------------|--------------------------------|--------------------------|--------------------------------|-----------------|
| Investiční           | 983 648,28                     | 1 059 798,71             | 769 715,05                     | 0,78            |
| Neinvestiční         | 3 986,72                       | 480,00                   | 1 587,42                       | 0,40            |
| <b>Výdaje celkem</b> | <b>987 635</b>                 | <b>1 060 278,71</b>      | <b>771 302,47</b>              | <b>0,78</b>     |

Pozn.: údaje jsou uvedeny bez výdajů programu 135 11, 135 12, 135 32

d)

v tis. Kč

|                      | Skutečné čerpání 2017, vč. NNV | Rozpočet po změnách 2018 | Skutečné čerpání 2018, vč. NNV | Index 2018/2017 |
|----------------------|--------------------------------|--------------------------|--------------------------------|-----------------|
| Investiční           | 1 066 060,66                   | 962 722                  | 983 648,28                     | 0,92            |
| Neinvestiční         | 54,01                          | 258,00                   | 3 986,72                       | 73,81           |
| <b>Výdaje celkem</b> | <b>1 066 114,67</b>            | <b>962 980</b>           | <b>987 635</b>                 | <b>0,93</b>     |

Pozn.: údaje jsou uvedeny bez výdajů programu 135 11, 135 12, 135 32

e)

v tis. Kč

|                      | Skutečné čerpání 2016, vč. NNV | Rozpočet po změnách 2017 | Skutečné čerpání 2017, vč. NNV | Index 2017/2016 |
|----------------------|--------------------------------|--------------------------|--------------------------------|-----------------|
| Investiční           | 1 882 994,30                   | 661 913,80               | 1 066 060,66                   | 0,57            |
| Neinvestiční         | 1 372,88                       | 6 329,60                 | 54,01                          | 0,04            |
| <b>Výdaje celkem</b> | <b>1 884 367,18</b>            | <b>668 243,40</b>        | <b>1 066 114,67</b>            | <b>0,57</b>     |

Pozn.: údaje jsou uvedeny bez výdajů programu 135 11, 135 12, 135 32

### Charakteristika programů reprodukce majetku

#### Program č. 135 01 - Podpora rozvoje a obnovy materiálně technické základny fakultních nemocnic

Dlouhodobým cílem programu, jehož doba realizace je datována od roku 2016 do poloviny roku 2022, je pořízení a technické zhodnocení nemovitého majetku, modernizace zdravotnických provozů a zlepšení jejich technického vybavení, pořízení a obměny přístrojového vybavení fakultních nemocnic. Realizací programu bude dosaženo vyšší kvality poskytování zdravotní péče ve fakultních nemocnicích.

Ukončení programu bylo původně plánováno k 31. 12. 2020, ale z důvodu zjištění správce programu, že nelze zabezpečit realizaci všech registrovaných akcí v souladu se stanoveným termínem ukončení realizace programu do 31. 12. 2020 zejména v důsledku vzniklých komplikací v rámci zadávacího řízení na obměnu pěti lineárních urychlovačů, požádal Ministerstvo financí o prodloužení termínu realizace programu do 31. 12. 2021. Program byl Ministerstvem financí prodloužen s podmínkou, že správce programu nebude registrovat v tomto programu žádné akce, jejichž financování z prostředků státního rozpočtu, popř. z nároků z nespotřebovaných výdajů, by překročilo původně stanovený termín realizace programu 31. 12. 2020. V listopadu 2021 požádal správce programu Ministerstvo financí o další prodloužení programu, a to do 30. 6. 2022. Důvodem bylo zjištění správce programu, že nelze zabezpečit realizaci všech registrovaných akcí v souladu se stanoveným termínem ukončení realizace programu do 31. 12. 2021. Primárně to byly zejména průtahy v zadávacích řízeních veřejných zakázek u obnovy a nákupu vybrané zdravotnické techniky, které se staly předmětem konkurenčního boje a zakázka byla posuzována déle než půl roku Úřadem pro ochranu hospodářské soutěže; jednalo se zejména o sdružený nákup lineárních urychlovačů ve FN Olomouc a TN Praha, ale rovněž se prodloužily termíny nákupů této techniky ve FN Plzeň a FN Královské Vinohrady. Dalším faktorem byla objektivní vytíženost nemocnic v souvislosti s pandemií covid-19. Pandemie přímo ovlivnila chod nemocnic, ztížila vlastní hospodářský provoz ve zdravotnických zařízeních a přispěla k prodloužení termínů realizace veřejných zakázek.

- Podprogram č. 135 01A *Podpora rozvoje a obnovy materiálně technické základny FNKV Praha* byl v hodnoceném období zaměřen na pořízení přístrojové techniky, s cílem snížení

nákladů za servis původních, provozem opotřebovaných přístrojů a zvýšení kvality poskytované zdravotní péče.

- Podprogram č. 135 01B *Podpora rozvoje a obnovy materiálně technické základny VFN Praha 2* byl v hodnoceném období zaměřen na dokončení rekonstrukce pavilonu A8 a instalaci nového přístrojového vybavení do tohoto pavilonu. Podprogram byl také zaměřen na pořízení přístrojové techniky. Důvodem byl havarijní stav angiografického přístroje pro cévní katetrizaci, kvůli kterému došlo k omezení spektra prováděných výkonů, což výrazně ovlivnilo možnosti poskytování neodkladné péče při léčbě akutních mozkových příhod.
- Podprogram č. 135 01C *Podpora rozvoje a obnovy materiálně technické základny FN Praha 5 Motol* byl v hodnoceném období zaměřen zejména na výměny starých a poruchových chladících jednotek, obnovu vymíracích jímek, kde hrozil únik radioaktivního materiálu do životního prostředí a rekonstrukci vysokotlaké plynové regulační stanice k zajištění bezproblémového provozu celé FN Motol.
- Podprogram č. 135 01E *Podpora rozvoje a obnovy materiálně technické základny FN Hradec Králové* byl v hodnoceném období zaměřen na dokončení nového transfuzního oddělení, jelikož jeho starý objekt již provozně, technicky a také energeticky nevyhovoval.
- Podprogram č. 135 01H *Podpora rozvoje a obnovy materiálně technické základny FN Olomouc* byl v hodnoceném období zaměřen na obnovu lineárních urychlovačů z důvodu stáří přístrojové techniky. Zároveň byl podprogram zaměřen na stavební úpravy objektu Q2 na zefektivnění provozu na jednotce intenzivní a resuscitační péče a rovněž na rekonstrukci stravovacího provozu kvůli technickému stavu dotčené budovy.
- Podprogram č. 135 01I *Podpora rozvoje a obnovy materiálně technické základny FN Ostrava* byl v hodnoceném období zaměřen na obměny vybavení odborných medicínských pracovišť. Důvodem pořízení byla technická a morální zastaralost současného vybavení.

Údaje o výši čerpání finančních prostředků u jednotlivých akcí programu uvádí následující tabulka:

v tis. Kč

| Číslo akce    | Název akce   | Čerpání SR | Čerpání NNV    | Čerpání celkem |
|---------------|--|------------|----------------|----------------|
| 135V01A002001 | FNKV Praha - obnova a nákup přístrojových technologií                        | 0          | 9 948          | 9 948          |
| 135V01B002001 | VFN Praha – urgentní příjem A8 – MR 3T                                       | 0          | 31 117         | 31 117         |
| 135V01B002004 | VFN Praha - A14 - RTG komplet pro cévní katetrizaci                          | 0          | 8 002          | 8 002          |
| 135V01C002001 | FN Motol - rozšíření zdroje chladu v objektu č. 1                            | 0          | 9 093          | 9 093          |
| 135V01C002002 | FN Motol – obnova a modernizace vymíracích jímek                             | 0          | 19 597         | 19 597         |
| 135V01C002003 | FN Motol - rekonstrukce vysokotlaké plynové regulační stanice                | 0          | 14 018         | 14 018         |
| 135V01C002004 | FN Motol - centrální zdroj chladu pro objekt A                               | 0          | 105 370        | 105 370        |
| 135V01C002005 | FN Motol - redukční stanice páry pro myčky                                   | 0          | 8 724          | 8 724          |
| 135V01E001901 | FN Hradec Králové - transfuzní oddělení                                      | 0          | 3 999          | 3 999          |
| 135V01H001901 | FN Olomouc - obměna 3 ks lineárních urychlovačů                              | 0          | 141 442        | 141 442        |
| 135V01H001903 | FN Olomouc - stavební úpravy objektu "Q2"                                    | 0          | 21 066         | 21 066         |
| 135V01H002001 | FN Olomouc - stavební úpravy objektu WD - stravovací provoz                  | 0          | 23 543         | 23 543         |
| 135V01I001902 | FN Ostrava - angiografický komplet pro koronární aplikace s příslušenstvím   | 0          | 10 687         | 10 687         |
| 135V01I002001 | FN Ostrava – celotělový CT multispirální s příslušenstvím                    | 0          | 27 782         | 27 782         |
| 135V01I002002 | FN Ostrava – rozvoj laboratorních služeb v oblasti patologie                 | 0          | 4 066          | 4 066          |
| 135V01I002004 | FN Ostrava – magnetická rezonance 3T s příslušenstvím                        | 0          | 44 006         | 44 006         |
| 135V01I002005 | FN Ostrava - angiografický komplet pro koronární aplikace 2 s příslušenstvím | 0          | 8 575          | 8 575          |
| <b>Celkem</b> |  | <b>0</b>   | <b>491 035</b> | <b>491 035</b> |

Souhrnné číselné údaje za hodnocený program jsou uvedeny v následující tabulce:

v tis Kč

| Schválený rozpočet | Rozpočet po změnách | Konečný rozpočet | Čerpání celkem | % čerpání ke KR | Z toho čerpání |         | NNV k 1.1.2022 |
|--------------------|---------------------|------------------|----------------|-----------------|----------------|---------|----------------|
|                    |                     |                  |                |                 | Rozpočet       | NNV     |                |
| 0                  | 0                   | 713 217          | 491 035        | 69%             | 0              | 491 035 | 222 182        |

### **Program č. 135 02 - Podpora rozvoje a obnovy materiálně technické základny nemocnic ve státním vlastnictví**

Dlouhodobým cílem programu, jehož doba realizace je datována od roku 2016 do konce roku 2021, je zejména modernizovat zdravotnické provozy a zlepšit jejich technické vybavení. Realizací programu bude dosaženo vyšší kvality poskytování zdravotní péče v nemocnicích a ústavech ve státním vlastnictví.

Ukončení program bylo původně plánováno k 31. 12. 2020, ale z důvodu zjištění správce programu, že nelze zabezpečit realizaci všech registrovaných akcí v souladu se stanoveným termínem ukončení realizace programu do 31. 12. 2020, požádal Ministerstvo financí o prodloužení termínu realizace programu do 31. 12. 2021.

Předložený návrh vyplýval zejména z podhodnocení alokace zdrojů na financování potřeb programu v důsledku omezeného zdrojového rámce kapitoly Ministerstva zdravotnictví v době jeho zpracování. Zdroje státního rozpočtu byly prakticky alokovány již v první polovině realizace programu a vzhledem k novým urgentním požadavkům, zejména na obnovu zdravotnické přístrojové techniky fyzicky a morálně zastaralé, by bez navýšení účasti SR již nebylo možné registrovat další připravené akce. Ministerstvo zdravotnictví na základě provedené revize stavu programu a vyhodnocení priorit aktuálních potřeb zapojených nemocnic a ústavů ve státním vlastnictví zpracovalo návrh na změnu dokumentace programu, který spočíval zejména v navýšení alokace zdrojů programu na financování prioritních investičních akcí a v návrhu na prodloužení původně stanoveného termínu ukončení realizace programu z 31. 12. 2020 na 31. 12. 2021, pro možnost řádného dofinancování v tomto programu registrovaných prioritních investičních akcí.

Program byl Ministerstvem financí prodloužen s podmínkou, že správce programu nebude registrovat v tomto programu žádné akce, jejichž financování z prostředků státního rozpočtu, popř. z nároků z nespotřebovaných výdajů, by překročilo původně stanovený termín realizace programu 31. 12. 2020.

- Podprogram č. 135 022 *Podpora rozvoje a obnovy materiálně technické základny NNB Praha 8* byl v hodnoceném období zaměřen na obnovu zastaralé přístrojové techniky.
- Podprogram č. 135 023 *Podpora rozvoje a obnovy materiálně technické základny TN Praha 4* byl v hodnoceném období zaměřen na obnovu 2 ks lineárních urychlovačů s plánovacím systémem. Důvodem byla morální a technická zastaralost současných přístrojů s vysokou poruchovostí a rizikem ukončení výroby náhradních dílů a servisu.
- Podprogram č. 135 026 *Podpora rozvoje materiálně technické základny kardiologie* byl v hodnoceném období zaměřen na rozšíření energocentra s cílem zlepšit současnou situaci energetického napájení v Institutu klinické a experimentální medicíny (IKEM). Důvodem je posílení stávající elektrické sítě a zajištění možnosti dalšího rozvoje areálu. Dále byla pořízena nová dvouhlavá SPECT/CT gama kamera jako náhrada za stávající 16 let starou, morálně a fyzicky zastaralou kameru.
- Podprogram č. 135 027 *Podpora rozvoje materiálně technické základny ostatních oborů* byl v hodnoceném období zaměřen na vybavení pavilonu progresivní medicíny vč. kryoskladu zdravotnickou technologií. Důvodem pořízení tohoto technologického celku bylo to, že Ústav hematologie a krevní transfuze (ÚHKT) unifikuje své externí sklady do jednoho místa, čímž se sníží vysoké náklady na skladování i dopravu štěpů a zvýší se bezpečnost a kvalita. Dále byly v tomto podprogramu rekonstruovány výtahy v Nemocnici Na Homolce, z důvodů snížení bezpečnostních rizik a zvýšení provozně-užitného stavu.

Údaje o výši čerpání finančních prostředků u jednotlivých akcí programu uvádí následující tabulka:

v tis. Kč

| Číslo akce    | Název akce  | Čerpání SR | Čerpání NNV    | Čerpání celkem |
|---------------|---|------------|----------------|----------------|
| 135V022002001 | Fakultní nemocnice Bulovka – obnova ZT a vybavení - 2020                                  | 0          | 15 119         | 15 119         |
| 135V023001901 | Fakultní Thomayerova nemocnice - obměna 2 ks lineárních urychlovačů                       | 0          | 97 739         | 97 739         |
| 135V026002001 | IKEM Praha - rozšíření energocentra   | 0          | 41 541         | 41 541         |
| 135V026002002 | IKEM Praha – dvouhlavá SPECT/CT gama kamera   | 0          | 11 140         | 11 140         |
| 135V027001903 | Nemocnice Na Homolce - SB - rekonstrukce 12 výtahů  | 0          | 16 774         | 16 774         |
| 135V027002001 | ÚHKT - vybavení pavilonu progresivní medicíny včetně kryoskladu zdravotnickou technologií | 0          | 68 335         | 68 335         |
| <b>Celkem</b> |   | <b>0</b>   | <b>250 648</b> | <b>250 648</b> |

Souhrnné číselné údaje za hodnocený program jsou uvedeny v následující tabulce:

v tis Kč

| Schválený rozpočet | Rozpočet po změnách | Konečný rozpočet | Čerpání celkem | % čerpání ke KR | Z toho čerpání |         | NNV k 1.1.2022 |
|--------------------|---------------------|------------------|----------------|-----------------|----------------|---------|----------------|
|                    |                     |                  |                |                 | Rozpočet       | NNV     |                |
| 0                  | 0                   | 261 997          | 250 648        | 96%             | 0              | 250 648 | 11 349         |

### Program č. 135 03 - Podpora rozvoje a obnovy materiálně technické základny státních léčebných ústavů

Dlouhodobým cílem programu, jehož doba realizace je datována od roku 2016 do konce roku 2022, je podpora a rozvoj materiálně technické základny psychiatrických léčeben (nemocnic), odborných léčebných ústavů a lázeňského léčebného ústavu. Snahou je zejména modernizovat zdravotnické provozy a zlepšit jejich technické vybavení. Realizací programu bude dosaženo vyšší kvality poskytování zdravotní péče v psychiatrických léčebnách (nemocnicích), odborných léčebných ústavech a lázeňském léčebném ústavu.

Program byl prodloužen dne 16. 9. 2020 Ministerstvem financí na žádost Ministerstva zdravotnictví z původního data 31. 12. 2020 do 31. 12. 2022. Důvodem žádosti byla snaha o možnost řádného dofinancování v tomto programu registrované prioritní investiční akce *PN Bohnice – výstavba nového pavilonu urgentního příjmu a zvýšené psychiatrické péče*, kdy reálný harmonogram její realizace si vynutil potřebu prodloužení termínu realizace akce.

- Podprogram č. 135 032 *Podpora rozvoje a obnovy materiálně technické základny odborných léčebných ústavů* byl v hodnoceném období zaměřen na rekonstrukci a výstavbu nového pavilonu, na doplnění klimatizačních jednotek a na pořízení či modernizaci výtahů. Důvodem byl nevyhovující stavebně technický stav oddělení, který neodpovídá současným standardům, přehřívání prostory prádely a kuchyně a zastaralé výtahy.

Údaje o výši čerpání finančních prostředků u jednotlivých akcí programu uvádí následující tabulka:

v tis. Kč

| Číslo akce    | Název akce   | Čerpání SR | Čerpání NNV    | Čerpání celkem |
|---------------|--|------------|----------------|----------------|
| 135V032001910 | PN Bohnice - výstavba nového pavilonu urgentního příjmu a zvýšené psychiatrické péče - SO 02 | 0          | 147 720        | 147 720        |
| 135V032001913 | PN Horní Beřkovice - modernizace vzduchotechnických jednotek o klimatizační zařízení         | 0          | 702            | 702            |
| 135V032001914 | RÚ Kladruby - výměna výtahů na rehabilitačním oddělení                                       | 0          | 710            | 710            |
| 135V032002004 | HL Luže Košumberk - lůžkový výtah pavilon K  | 0          | 3 000          | 3 000          |
| <b>Celkem</b> |  | <b>0</b>   | <b>152 132</b> | <b>152 132</b> |

Souhrnné číselné údaje za hodnocený program jsou uvedeny v následující tabulce:

v tis Kč

| Schválený rozpočet | Rozpočet po změnách | Konečný rozpočet | Čerpání celkem | % čerpání ke KR | Z toho čerpání |         | NNV k 1.1.2022 |
|--------------------|---------------------|------------------|----------------|-----------------|----------------|---------|----------------|
|                    |                     |                  |                |                 | Rozpočet       | NNV     |                |
| 89 764             | 0                   | 172 538          | 152 132        | 88%             | 0              | 152 132 | 20 406         |

**Program č. 135 04 – Podpora rozvoje a obnovy materiálně technické základny zdravotnických zařízení v majetku obcí a krajů**

Dlouhodobým cílem programu, jehož realizace probíhá od roku 2018 do konce roku 2022, je komplementární podpora investičních projektů regionálních poskytovatelů zdravotních služeb z dlouhodobého hlediska významných a plnění úkolů stanovených nejvyššími výkonnými či zákonodárnými orgány moci České republiky.

- Podprogram č. 135 042 *Podpora rozvoje specializovaných pracovišť* byl v hodnoceném období zaměřen na investiční akci Ústav chirurgie ruky a plastické chirurgie Vysoké nad Jizerou - přístavba a modernizace, v jejímž rámci je realizováno např. vybudování sociálních zařízení jakožto příslušenství jednotlivých pokojů, nová kuchyně či zajištění odstranění křížení čistých a špinavých cest.

Údaje o výši čerpání finančních prostředků u jednotlivých akcí programu uvádí následující tabulka:

| Číslo akce    | Název akce  | Čerpání SR | Čerpání NNV  | Čerpání celkem |
|---------------|---|------------|--------------|----------------|
| 135D042001801 | Ústav chirurgie ruky a plastické chirurgie Vysoké nad Jizerou - přístavba a modernizace | 0          | 1 293        | 1 293          |
| <b>Celkem</b> |   | <b>0</b>   | <b>1 293</b> | <b>1 293</b>   |

Souhrnné číselné údaje za hodnocený program jsou uvedeny v následující tabulce:

v tis Kč

| Schválený rozpočet | Rozpočet po změnách | Konečný rozpočet | Čerpání celkem | % čerpání ke KR | Z toho čerpání |       | NNV k 1.1.2022 |
|--------------------|---------------------|------------------|----------------|-----------------|----------------|-------|----------------|
|                    |                     |                  |                |                 | Rozpočet       | NNV   |                |
| 0                  | 0                   | 60 000           | 1 293          | 2%              | 0              | 1 293 | 58 707         |

**Program č. 135 05 – Rozvoj a obnova materiálně technické základny správních částí MZ**

Dlouhodobým cílem programu, jehož realizace probíhala od roku 2017 do konce roku 2021, je zabezpečení rozvoje a pravidelné obměny užívaného movitého a nemovitého majetku pro zajištění výkonu státní správy, které vychází především z povinností, které jsou dány Ministerstvu zdravotnictví obecně závaznými právními předpisy České republiky a směrnicemi Evropského parlamentu a Rady EU. V oblasti pořízení, obnovy a provozu ICT infrastruktury bude program zaměřen zejména na plnění střednědobých a dlouhodobých cílů vycházejících ze strategických koncepčních dokumentů, zejména Národní strategie elektronického zdravotnictví.

- Podprogram č. 135 051 *Pořízení, obnova a provozování ICT systému správních částí MZ* byl v hodnoceném období zaměřen na vytvoření nového informačního systému Inspektorátu omamných a psychotropních látek (IS IOPL), který nahradil zastaralý a funkčně zcela nevyhovující stávající informační systém, dále na pořízení serverové infrastruktury pro zajištění plynulého provozu informačních a komunikačních technologií, na obnovu majetku ICT Národní lékařské knihovny (NLK) pro zajištění bezproblémového chodu knihovnických aplikací a na pořízení klimatizačních systémů pro zajištění plynulého provozu počítačové sítě a informačních systémů NLK.
- Podprogram č. 135 052 *Rozvoj státní správy v působnosti MZ* byl v hodnoceném období zaměřen na rekonstrukce kanceláří a garážových prostor Ministerstva zdravotnictví (MZ), obnovu vozového parku a výměnu frankovacího stroje. Důvodem je nevyhovující technický stav kanceláří, stáří frankovacího zařízení a stáří a poruchovost vozidel. Součástí tohoto podprogramu je i vypracování studie proveditelnosti Českého onkologického institutu (ČOI). Důvodem realizace je získat relevantní podklad pro další postup v přípravě a následně

realizaci investiční akce „vybudování Českého onkologického institutu“ v rámci Národního plánu obnovy financovaného z prostředků Evropské unie ze všech významných investičních a provozních hledisek.

- Podprogram č. 135 054 *Rozvoj a obnova materiálně technické základny národních lékařských knihoven* byl v hodnoceném období zaměřen na výměnu stínící techniky, která tak zajistila vhodné prostředí pro zaměstnance a čtenáře NLK.
- Podprogram č. 135 055 *Rozvoj a obnova materiálně technické základny školských a vzdělávacích zařízení* byl v hodnoceném období zaměřen na rekonstrukci výtahů a přednáškového sálu Institutu postgraduálního vzdělávání ve zdravotnictví (IPVZ). Důvodem byl špatný technický stav zařízení a vybavení.

Údaje o výši čerpání finančních prostředků u jednotlivých akcí programu uvádí následující tabulka:

| v tis. Kč     |  |            |               |                |
|---------------|--|------------|---------------|----------------|
| Číslo akce    | Název akce   | Čerpání SR | Čerpání NNV   | Čerpání celkem |
| 135V051001901 | ÚZIS Praha - IS IOPL   | 0          | 4 211         | 4 211          |
| 135V051002002 | NLK Praha - obnova majetku ICT - 2020                                | 0          | 949           | 949            |
| 135V051002003 | NLK Praha - obnova majetku ICT - datové centrum - 2020               | 0          | 1 043         | 1 043          |
| 135V051002004 | NLK Praha – nákup telefonní ústředny - 2020                          | 0          | 318           | 318            |
| 135V051002101 | NLK Praha - obnova majetku ICT - klimatizační jednotky               | 0          | 310           | 310            |
| 135V052001803 | MZ ČR Praha – rekonstrukce garáží a nosných zdí                      | 0          | 4 451         | 4 451          |
| 135V052001804 | MZ ČR Praha – rekonstrukce místností                                 | 0          | 3 215         | 3 215          |
| 135V052002002 | MZ ČR Praha – odkup vozidla  | 0          | 925           | 925            |
| 135V052002005 | MZ ČR Praha - obnova mikrobuse                                       | 0          | 1 056         | 1 056          |
| 135V052002101 | MZ ČR Praha - obnova frankovacího stroje                             | 0          | 102           | 102            |
| 135V052002102 | MZ ČR Praha - studie proveditelnosti Českého onkologického institutu | 0          | 2 398         | 2 398          |
| 135V054002101 | NLK Praha – výměna stínící techniky                                  | 0          | 156           | 156            |
| 135V055001901 | IPVZ Praha - rekonstrukce dvou osobních výtahů na Hotelu ILF         | 0          | 3 000         | 3 000          |
| 135V055001902 | IPVZ Praha – rekonstrukce přednáškového sálu na Hotelu ILF           | 0          | 1 500         | 1 500          |
| <b>Celkem</b> |  | <b>0</b>   | <b>23 634</b> | <b>23 634</b>  |

Souhrnné číselné údaje za hodnocený program jsou uvedeny v následující tabulce:

| v tis Kč           |                     |                  |                |                 |                |        |                |
|--------------------|---------------------|------------------|----------------|-----------------|----------------|--------|----------------|
| Schválený rozpočet | Rozpočet po změnách | Konečný rozpočet | Čerpání celkem | % čerpání ke KR | Z toho čerpání |        | NNV k 1.1.2022 |
|                    |                     |                  |                |                 | Rozpočet       | NNV    |                |
| 51 840             | 0                   | 113 552          | 23 634         | 21%             | 0              | 23 634 | 89 918         |

### Program č. 135 06 – Program podpory a ochrany veřejného zdraví

Dlouhodobým cílem tohoto programu, jehož doba realizace je plánována od roku 2017 do poloviny roku 2022, je zabezpečení rozvoje a pravidelné obměny užívaného movitého a nemovitého majetku pro zajištění výkonu státní správy v oblasti hygienické služby (tzn. k reprodukci majetku 14-ti krajských hygienických stanic, dvou regionálních zdravotních ústavů a Státního zdravotního ústavu), který vychází ze strategie Zdraví 2020 – Národní strategie ochrany a podpory zdraví a prevence nemocí (dále jen „Národní strategie Zdraví 2020“), která byla schválena v usnesení vlády ČR č. 23 ze dne 8. ledna 2014, o Zdraví 2020 – Národní strategie ochrany a podpory zdraví a prevenci nemocí a rovněž Poslaneckou sněmovnou Parlamentu České republiky na 7. schůzi, v usnesení č. 175 ze dne 20. března 2014, k dokumentu Zdraví 2020 - Národní strategie ochrany a podpory zdraví a prevenci nemocí.

Program byl prodloužen dne 9. 11. 2021 Ministerstvem financí na žádost Ministerstva zdravotnictví z původního data 31. 12. 2021 do 30. 6. 2022. Důvodem žádosti bylo zjištění

správce programu, že nelze zabezpečit realizaci všech registrovaných akcí v souladu se stanoveným termínem ukončení realizace programu do 31. 12. 2021.

- Podprogram č. 135 061 *Pořízení, obnova a provozování ICT* byl v hodnoceném období zaměřen na nákup a obnovu multifunkčních tiskových zařízení, systému elektronického zabezpečení, serverů, telefonních ústředěn, záložního zdroje napájení a rozšíření ICT sítí. Důvodem je zvyšování kybernetické bezpečnosti a fyzická a morální zastaralost zařízení.
- Podprogram č. 135 062 *Biologická ochrana obyvatelstva ČR* byl v hodnoceném období zaměřen na modernizaci systému a zázemí laboratoře BSL3 a vybudování samostatného nezávislého JIP lůžka se zázemím splňující BSL3. Důvodem realizace bylo nevyhovující původní prostorové uspořádání pracoviště, které neodpovídalo technologickým postupům a vytvoření technických podmínek pro řešení krizových situací a biologické ochrany obyvatelstva před následky vysoce toxických biologických agens.
- Podprogram č. 135 063 *Národní program HIV/AIDS* byl v hodnoceném období zaměřen na pořízení a obnovu přístrojového vybavení a pořízení nových technologií. Důvodem realizace bylo zajištění možnosti včasné a rychlejší diagnostiky HIV a dalších sexuálně přenosných nemocí.
- Podprogram č. 135 064 *Hodnocení rizik a Monitoring zdravotního stavu obyvatelstva ČR* byl v hodnoceném období zaměřen na obnovu přístrojového vybavení (zařízení pro inkubaci, hlukoměry, prachoměry, zařízení pro měření kovů, spektrometr). Důvodem bylo stáří a poruchovost stávajících přístrojů.
- Podprogram č. 135 065 *Podpora rozvoje a obnovy materiálně technické základny* byl v hodnoceném období zaměřen zejména na obnovu vozového parku, stavební úpravy, rekonstrukce a modernizace vytápění krajských hygienických stanic. Důvodem bylo stáří a poruchovost vozového parku a narůstající množství oprav na budovách KHS.

Údaje o výši čerpání finančních prostředků u jednotlivých akcí programu uvádí následující tabulka:

| Číslo akce    | Název akce   | v tis. Kč  |             |                |
|---------------|--|------------|-------------|----------------|
|               |  | Čerpání SR | Čerpání NNV | Čerpání celkem |
| 135V061001913 | KHS Královohradeckého kraje - pořízení záložního zdroje napájení                                     | 0          | 563         | 563            |
| 135V061002001 | SZÚ - modernizace ICT  | 0          | 3 203       | 3 203          |
| 135V061002005 | KHS Zlínského kraje – digitalizace dokumentů   | 0          | 340         | 340            |
| 135V061002007 | KHS Olomouckého kraje – nákup serveru a pořízení zálohovacího zařízení – 2020                        | 0          | 105         | 105            |
| 135V061002101 | KHS kraje Vysočina - server - 2021   | 157        | 0           | 157            |
| 135V061002102 | SZÚ - modernizace ICT 2.etapa  | 2 834      | 0           | 2 834          |
| 135V061002103 | KHS Středočeského kraje - nákup síťových multifunkčních tiskáren                                     | 0          | 429         | 429            |
| 135V061002104 | KHS Středočeského kraje - IT diskové pole - 2021   | 0          | 458         | 458            |
| 135V061002105 | KHS Moravskoslezského kraje – upgrade telefonní ústředny v Ostravě                                   | 0          | 158         | 158            |
| 135V061002106 | KHS Moravskoslezského kraje – nákup a instalace elektronického zabezpečovacího systému v Karvině     | 0          | 460         | 460            |
| 135V062001901 | Fakultní nemocnice Bulovka - intenzivní lůžko pro pacienty s podezřením na vysoce nebezpečnou nákazu | 0          | 11 519      | 11 519         |
| 135V062002001 | SZÚ- modernizace systému a zázemí Laboratoře BSL 3   | 0          | 6 800       | 6 800          |
| 135V063002101 | SZÚ - obnova přístrojů   | 281        | 0           | 281            |
| 135V064002005 | ZÚ Ústí nad Labem – obnova zařízení pro měření kovů metodou ICP-MS                                   | 0          | 2 145       | 2 145          |
| 135V064002006 | ZÚ Ústí nad Labem – obnova zařízení FT-IR spektrometru TENSOR 27                                     | 0          | 923         | 923            |
| 135V064002102 | ZÚ Ústí nad Labem – obnova hlukoměrů – 2021  | 1 500      | 0           | 1 500          |
| 135V064002103 | ZÚ Ostrava - optický prachoměr - 2021  | 0          | 390         | 390            |
| 135V064002104 | ZÚ Ústí nad Labem - laboratorní procesor pro inkubaci - 2021   | 0          | 632         | 632            |

| Číslo akce    | Název akce   | Čerpání SR | Čerpání NNV | Čerpání celkem |
|---------------|--|------------|-------------|----------------|
| 135V065001710 | KHS Královéhradeckého kraje - odkup pozemku - ÚP Náchod  | 0          | 356         | 356            |
| 135V065001901 | KHS Jihočeského kraje - dislokace lékařské posudkové služby  | 0          | 60          | 60             |
| 135V065001905 | KHS kraje Vysočina - obnova vozového parku - 2019  | 0          | 649         | 649            |
| 135V065001910 | KHS Moravskoslezského kraje – nákup a instalace agregátu pro pracoviště Ostrava – 2019                 | 0          | 492         | 492            |
| 135V065001911 | KHS Moravskoslezského kraje - rekonstrukce hygienických zařízení na pracovišti ve Frýdku Místku - 2019 | 0          | 882         | 882            |
| 135V065001912 | KHS Moravskoslezského kraje - rekonstrukce hygienických zařízení na pracovišti v Karviné - 2019        | 0          | 1 815       | 1 815          |
| 135V065001918 | KHS Moravskoslezského kraje - rekonstrukce hygienických zařízení na pracovišti v Ostravě - 2019        | 0          | 230         | 230            |
| 135V065001921 | KHS Karlovarského kraje - rekonstrukce střech - 2019   | 0          | 1 814       | 1 814          |
| 135V065001925 | KHS Středočeského kraje - rekonstrukce výtahů v sídle organizace                                       | 0          | 1 290       | 1 290          |
| 135V065001930 | KHS Moravskoslezského kraje - pořízení automatických a posuvných dveří - pracoviště Ostrava            | 0          | 159         | 159            |
| 135V065001936 | KHS Olomouckého kraje - rekonstrukce rozvodů vody - ÚP Prostějov                                       | 0          | 112         | 112            |
| 135V065001937 | KHS Olomouckého kraje - zateplení půdního prostoru budovy ÚP Prostějov                                 | 0          | 183         | 183            |
| 135V065002007 | ZÚ Ostrava – Dům zdraví Jihlava – rekonstrukce elektroinstalace  | 0          | 1 904       | 1 904          |
| 135V065002011 | KHS Olomouckého kraje – stavební a technické řešení bezpečnosti budov                                  | 0          | 104         | 104            |
| 135V065002014 | KHS Jihočeského kraje – výměna oken a dveří ÚP Písek (1. NP)   | 0          | 533         | 533            |
| 135V065002015 | KHS Královéhradeckého kraje – rekonstrukce dlažby chodby – 2020  | 0          | 1 381       | 1 381          |
| 135V065002016 | KHS Královéhradeckého kraje – měření a regulace energií – 2020   | 148        | 296         | 444            |
| 135V065002017 | KHS Plzeňského kraje – rekonstrukce budovy ÚP Tachov   | 0          | 641         | 641            |
| 135V065002018 | KHS Zlínského kraje – rekonstrukce 3. NP II. etapa – 2020  | 0          | 3 448       | 3 448          |
| 135V065002019 | KHS Jihomoravského kraje - obnova vozového parku 2 - 2020  | 0          | 752         | 752            |
| 135V065002020 | KHS Olomouckého kraje – obnova vozového parku – 2020   | 0          | 666         | 666            |
| 135V065002102 | KHS Ústeckého kraje - výměna topného média Ústí nad Labem - 2021                                       | 0          | 150         | 150            |
| 135V065002103 | KHS kraje Vysočina - obnova vozového parku - 2021  | 464        | 208         | 672            |
| 135V065002105 | KHS Jihočeského kraje - výměna oken ÚP Písek 3.NP - 2021   | 358        | 0           | 358            |
| 135V065002106 | KHS Jihočeského kraje - výměna oken a dveří ÚP Český Krumlov - 2021                                    | 235        | 0           | 235            |
| 135V065002107 | KHS Karlovarského kraje - obnova vozového parku - 2021   | 339        | 0           | 339            |
| 135V065002108 | KHS Karlovarského kraje - rekonstrukce podlah a podhledů na chodbách - 2021                            | 1 011      | 653         | 1 664          |
| 135V065002111 | KHS Jihomoravského kraje - rekonstrukce areálu územního pracoviště Břeclav - 2021                      | 3 989      | 0           | 3 989          |
| 135V065002113 | KHS Královéhradeckého kraje - obnova vozového parku - 2021   | 344        | 0           | 344            |
| 135V065002115 | KHS Plzeňského kraje – rekonstrukce vnitřních prostor a rozvodů – Skrétova 15, 17 – 2021               | 1 583      | 37          | 1 620          |
| 135V065002116 | KHS Libereckého kraje – oprava terasy v sídle KHS – 2021   | 51         | 807         | 858            |



| Číslo akce    | Název akce  | Čerpání SR    | Čerpání NNV   | Čerpání celkem |
|---------------|---|---------------|---------------|----------------|
| 135V065002117 | KHS Jihočeského kraje - vstupní brána - 2021                          | 56            | 230           | 286            |
| 135V065002119 | KHS Moravskoslezského kraje – obnova vozového parku 2 – 2021          | 0             | 1 000         | 1 000          |
| 135V065002120 | KHS Libereckého kraje – oprava říms v sídle KHS – 2021                | 720           | 491           | 1 211          |
| 135V065002122 | KHS Ústeckého kraje – klimatizační jednotky v ÚL a LN                 | 0             | 624           | 624            |
| 135V065002123 | KHS Zlínského kraje – rekonstrukce střechy územního pracoviště Vsetín | 1 333         | 391           | 1 724          |
| 135V065002124 | KHS Karlovarského kraje – rekonstrukce kotelny – 2021                 | 0             | 761           | 761            |
| 135V065002125 | KHS Karlovarského kraje – výměna oken v suterénu – 2021               | 0             | 383           | 383            |
| 135V065002126 | KHS Karlovarského kraje – nákup zahradního traktoru – 2021            | 0             | 109           | 109            |
| 135V065002127 | KHS Ústeckého kraje - obnova vozového parku - 2021                    | 50            | 1 550         | 1 600          |
| <b>Celkem</b> |   | <b>15 453</b> | <b>53 286</b> | <b>68 739</b>  |

Souhrnné číselné údaje za hodnocený program jsou uvedeny v následující tabulce:

v tis Kč

| Schválený rozpočet | Rozpočet po změnách | Konečný rozpočet | Čerpání celkem | % čerpání ke KR | Z toho čerpání |        | NNV k 1.1.2022 |
|--------------------|---------------------|------------------|----------------|-----------------|----------------|--------|----------------|
|                    |                     |                  |                |                 | Rozpočet       | NNV    |                |
| 25 000             | 21 506              | 84 088           | 68 739         | 82%             | 15 453         | 53 286 | 15 349         |

#### Program č. 135 07 – Podpora rozvoje zdravotní a sociální péče

Dlouhodobým cílem tohoto programu, který má v současné době pouze jeden podprogram zaměřený na vyrovnávání příležitostí pro občany se zdravotním postižením a jehož doba realizace probíhala od roku 2018 do konce roku 2021, je s ohledem na existenci zmíněného podprogramu systematické pokračování v odstraňování bariér u veřejných budov, resp. budov zdravotnických zařízení postavených ještě před účinností stavebního zákona, který ukládá bezbariérovou výstavbu, a striktní vynucování dodržování a aplikaci platných předpisů týkajících se bezbariérového užívání staveb.

Hlavním cílem podprogramu je zajištění přístupu osob se zdravotním postižením ke zdravotním službám v rozsahu a kvalitě jako mají ostatní občané. Zároveň je třeba rozvíjet takové zdravotní služby, které osoby se zdravotním postižením potřebují s ohledem na své postižení.

Cíle podprogramu Vyrovnávání příležitostí pro občany se zdravotním postižením vycházejí z úkolů plynoucích z Úmluvy o právech osob se zdravotním postižením – článek 25 Zdraví, Světového akčního plánu WHO ke zdravotnímu postižení na období 2014 – 2020, jehož jedním z cílů je odstranit bariéry a zlepšit přístup ke zdravotním službám a programům, Národního plánu podpory rovných příležitostí pro osoby se zdravotním postižením na období 2015 – 2020 a Národního rozvojového programu mobility pro všechny.

- Podprogram č. 135 073 *Vyrovnávání příležitostí pro občany se zdravotním postižením* byl v hodnoceném období zaměřen zejména na zajištění bezbariérového přístupu do objektů a prostor jednotlivých organizací (rekonstrukce sociálních zařízení, výtahy, zvedací plošiny) a pořízení přístrojového vybavení. Důvodem realizace bylo zefektivnění procesu a rozšíření možnosti léčebné rehabilitace u osob s různým zdravotním znevýhodněním.

Údaje o výši čerpání finančních prostředků u jednotlivých akcí programu uvádí následující tabulka:

v tis. Kč

| Číslo akce    | Název akce   | Čerpání SR | Čerpání NNV | Čerpání celkem |
|---------------|--|------------|-------------|----------------|
| 135D073002101 | Město Český Brod - bezbariérové úpravy pavilonu F nemocnice v Českém Brodě                                 | 0          | 2 290       | 2 290          |
| 135D073002102 | Oblastní charita Červený Kostelec - zlepšení dostupnosti zdravotní péče pro nemocné roztroušenou sklerózou | 0          | 824         | 824            |

| Číslo akce    | Název akce   | Čerpání SR   | Čerpání NNV  | Čerpání celkem |
|---------------|--|--------------|--------------|----------------|
| 135D073002103 | LRS Chvaly - humanizace rehabilitační péče o seniory a zdravotně postižené   | 0            | 700          | 700            |
| 135D073002104 | Město Horní Slavkov - odstranění bariér ordinace dětského lékaře   | 1 745        | 340          | 2 085          |
| 135D073002107 | SLL Janské Lázně - závěsné kolejnicové systémy   | 1 315        | 0            | 1 315          |
| 135D073002108 | Diecézní charita Brno - vana pro rehabilitaci OCH Rajhrad  | 211          | 0            | 211            |
| 135D073002109 | Město Mirošov - bezbariérový přístup do zdravotního střediska  | 2 555        | 0            | 2 555          |
| 135V073002004 | Thomayerova nemocnice - dětské centrum - rekonstrukce výtahu   | 0            | 987          | 987            |
| 135V073002007 | FNSA Brno - stavební úpravy pro interiérovou zvedací plošinu pro bezbariérovou přepravu imobilních pacientů na DRO Nový Lískovec | 0            | 1 930        | 1 930          |
| 135V073002008 | FNKV Praha - přestavba prostor na Ortopedicko-traumatologické klinice umožňující zavedení izolačního režimu                      | 0            | 1 500        | 1 500          |
| 135V073002105 | PL Šternberk - výtah oddělení 7  | 2 296        | 0            | 2 296          |
| 135V073002106 | Fakultní Thomayerova nemocnice - pavilon B1 - 2. NP - odstranění bariér sociálních zařízení na oddělení geriatric                | 1 281        | 0            | 1 281          |
| <b>Celkem</b> |  | <b>9 403</b> | <b>8 571</b> | <b>17 974</b>  |

Souhrnné číselné údaje za hodnocený program jsou uvedeny v následující tabulce:

| Schválený rozpočet | Rozpočet po změnách | Konečný rozpočet | Čerpání celkem | % čerpání ke KR | Z toho čerpání |       | NNV k 1.1.2022 |
|--------------------|---------------------|------------------|----------------|-----------------|----------------|-------|----------------|
|                    |                     |                  |                |                 | Rozpočet       | NNV   |                |
| 10 000             | 9 507               | 19 892           | 17 974         | 90%             | 9 403          | 8 571 | 1 918          |

#### Program č. 135 08 – Podpora rozvoje a obnovy materiálně technického vybavení pro řešení krizových situací

Dlouhodobým cílem tohoto programu, jehož doba realizace je plánována od roku 2017 do konce roku 2024, je plnění úkolů stanovených Ministerstvu zdravotnictví (dále jen „MZ“) a poskytovatelům zdravotnické záchranné služby (dále jen „ZZS“) zákonem č. 374/2011 Sb., o zdravotnické záchranné službě, ve znění zákona č. 385/2012 Sb., a zákonem č. 240/2000 Sb., o krizovém řízení a o změně některých zákonů (krizový zákon), ve znění pozdějších předpisů. Bylo přihlédnuto ke skutečnosti, že se jedná o poskytovatele zdravotních služeb spadající do působnosti krajů (podprogramy 135 081 a 135 082) a organizace v přímé řídicí působnosti MZ (podprogram 135 083), k možnostem státního rozpočtu, současně bylo zohledněno i plnění úkolů ve veřejném zájmu v oblasti integrovaného záchranného systému a krizového řízení. V rámci tohoto programu byly realizovány investiční akce vyvolané krizovou situací související s pandemií covid-19 zaměřené na podporu infrastruktury (přístrojového vybavení a techniky) pro boj s pandemií covid-19. Cílem investičních akcí bylo především zabezpečení zdravotní péče v ČR vyvolané právě šířením koronaviru SARS-CoV-2.

- Podprogram č. 135 081 *Pořízení, obnova a provozování ICT ZZS* byl v hodnoceném období zaměřen zejména na vytvoření krizové aplikace pro mobilní telefony pro případ vzniku jakékoliv mimořádné události, na pořízení hardwarové technologie s cílem zvýšit kapacity a výkon virtualizační infrastruktury a vytvoření záložní radiokomunikační sítě pro vybudování základu záložního provozu s cílem zvýšit soběstačnost v oblasti spojení výjezdových skupin, operačního střediska a krizového štábu v případě vzniku mimořádné události.
- Podprogram č. 135 082 *Podpora rozvoje a obnovy materiálně technické základny ZZS* byl v hodnoceném období zaměřen především na obnovu vozového parku a zdravotnických přístrojů. Důvodem byla technická zastaralost vozového parku a zefektivnění a zkvalitnění péče o pacienty.
- Podprogram č. 135 083 *Podpora rozvoje a obnovy materiálně technického vybavení pro řešení krizových situací* byl v hodnoceném období zaměřen na výměnu dieselaagregátu

pro zajištění plynulé dodávky elektrické energie a obnovu 13 ks UPS pro zajištění nepřerušitelného napájení elektrickou energií zdravotnických přístrojů. Důležitou součástí podprogramu bylo i pořízení přístrojového vybavení sloužící pro boj s nemocí covid-19.

Údaje o výši čerpání finančních prostředků u jednotlivých akcí programu uvádí následující tabulka:

v tis. Kč

| Číslo akce    | Název akce   | Čerpání SR    | Čerpání NNV   | Čerpání celkem |
|---------------|--|---------------|---------------|----------------|
| 135D081001801 | ZZS Jihomoravského kraje – krizová aplikace pro mobilní telefony - 2018                          | 0             | 946           | 946            |
| 135D081002001 | ZZS Středočeského kraje - obnova serverového parku - 2020  | 0             | 639           | 639            |
| 135D081002002 | ZZS Jihomoravského kraje – záložní radiokomunikační síť - 2020                                   | 0             | 1 354         | 1 354          |
| 135D081002003 | ZZS Jihočeského kraje - rozšíření kapacity virtualizační infrastruktury operačního řízení - 2020 | 0             | 1 208         | 1 208          |
| 135D081002101 | ZZS Jihočeského kraje – diskové pole pro záložní lokalitu - 2021                                 | 1 808         | 0             | 1 808          |
| 135D082001906 | ZZS Ústeckého kraje – sanitní vozidlo – 2019   | 0             | 2 500         | 2 500          |
| 135D082002001 | ZZS Plzeňského kraje - sanitní vůz typu B - 2020   | 0             | 3 500         | 3 500          |
| 135D082002002 | ZZS Zlínského kraje - třetí vozidlo pro MU - 2020  | 0             | 4 715         | 4 715          |
| 135D082002005 | ZZS Ústeckého kraje – sanitní vozidlo - 2020   | 0             | 2 500         | 2 500          |
| 135D082002008 | ZZS Pardubického kraje – vozidlo pro přepravu osob - 2020  | 0             | 1 566         | 1 566          |
| 135D082002009 | ZZS Moravskoslezského kraje – vozidla pro převoz pracovníků a materiálu - 2020                   | 0             | 2 142         | 2 142          |
| 135D082002011 | ZZS Olomouckého kraje – zdravotnická zástavba speciálního zdravotnického vozidla - 2020          | 0             | 1 997         | 1 997          |
| 135D082002012 | ZZS Jihomoravského kraje – osobní vozidlo typu SUV - 2020  | 0             | 1 997         | 1 997          |
| 135D082002013 | ZZS Jihomoravského kraje – záložní zdroj elektrické energie - 2020                               | 0             | 289           | 289            |
| 135D082002014 | ZZS Jihomoravského kraje - pokročilý simulátor New born - 2020                                   | 0             | 1 488         | 1 488          |
| 135D082002016 | ZZS Libereckého kraje - přívěsný vozík s příslušenstvím - 2020                                   | 0             | 290           | 290            |
| 135D082002101 | ZZS hl. m. Prahy – náhradní zdroje elektrické energie - 2021                                     | 3 557         | 0             | 3 557          |
| 135D082002102 | ZZS Jihočeského kraje – závěsný vak pod vrtulník - 2021  | 91            | 0             | 91             |
| 135D082002103 | ZZS Jihomoravského kraje – lineární dávkovače - 2021   | 210           | 0             | 210            |
| 135D082002104 | ZZS Jihomoravského kraje – monitory životních funkcí - 2021                                      | 1 183         | 0             | 1 183          |
| 135D082002105 | ZZS Jihomoravského kraje – přístroj pro nepřímou srdeční masáž - 2021                            | 448           | 0             | 448            |
| 135D082002106 | ZZS Jihomoravského kraje – přístroje pro umělou plicní ventilaci - 2021                          | 724           | 0             | 724            |
| 135D082002107 | ZZS Jihomoravského kraje – pulsní oxymetry - 2021  | 1 240         | 0             | 1 240          |
| 135D082002111 | ZZS Olomouckého kraje – mobilní přístroje pro speciální dezinfekci - 2021                        | 494           | 0             | 494            |
| 135D082002113 | ZZS Pardubického kraje – dětský výukový model - 2021   | 651           | 123           | 774            |
| 135D082002115 | ZZS Středočeského kraje – výukové celotělové modely pro KPR - 2021                               | 844           | 0             | 844            |
| 135V083002002 | IKEM Praha - výměna dieselaagregátu  | 0             | 1 548         | 1 548          |
| 135V083002016 | ZÚ Ostrava - transmisní elektronový mikroskop (COVID-19)   | 0             | 18 089        | 18 089         |
| 135V083002017 | FN Motol - UPS pro objekt 1  | 941           | 3 621         | 4 562          |
| 135V083002101 | SZÚ - přístrojová sestava na vyšetřování WGS (COVID-19)  | 0             | 9 012         | 9 012          |
| <b>Celkem</b> |  | <b>12 191</b> | <b>59 524</b> | <b>71 715</b>  |

Souhrnné číselné údaje za hodnocený program jsou uvedeny v následující tabulce:

v tis Kč

| Schválený rozpočet | Rozpočet po změnách | Konečný rozpočet | Čerpání celkem | % čerpání ke KR | Z toho čerpání |        | NNV k 1.1.2022 |
|--------------------|---------------------|------------------|----------------|-----------------|----------------|--------|----------------|
|                    |                     |                  |                |                 | Rozpočet       | NNV    |                |
| 40 000             | 40 000              | 122 034          | 71 715         | 59%             | 12 191         | 59 524 | 50 319         |

### Program č. 135 09 – Strategické investice přímo řízených organizací MZ

Dlouhodobým cílem programu, jehož doba realizace probíhá od roku 2016 do konce roku 2027, je zabezpečení institucionálních funkcí státu, tj. státní zdravotní politiky a poskytování nezbytné zdravotní péče prostřednictvím výkonných prvků institucionální funkce státu, kterými jsou fakultní nemocnice, specializované nemocnice a další nemocnice.

V rámci tohoto programu se předpokládá realizace 7 investičních akcí – projektů o celkových rozpočtových nákladech (RN) 13 466,07 mil. Kč s předpokládanou účastí státního rozpočtu na jejich realizaci ve výši 9 426,25 mil. Kč a spoluúčastí účastníků ve výši 4 039,82 mil. Kč. Z důvodu nerealizovatelnosti programu v jeho původním znění bylo v roce 2020 požádáno o změnu programu. Investiční akce definované dřívějším (prvotním) zněním programu byly z hlediska uživatelského zadání v některých případech překonané, a mimo jiné i z tohoto důvodu se strategické investice staly postupem času obtížně realizovatelné, a to pro nesoulad věcných, objemových i časových parametrů se zachováním finančních limitů. Cílem aktualizace programu bylo narovnání tohoto stavu a zahájení postupné realizace definovaných investic při zachování jejich původních cílů.

Dokumentace programu obsahuje následující dva podprogramy:

- Podprogram č. 135 092 *Strategické investice fakultních nemocnic* zahrnuje tyto projekty:

FN Brno – výstavba gynekologicko-porodnické kliniky – byla vydána Registrace akce a byla vypracovávána zadávací dokumentace na výběr zhotovitele projektové dokumentace a zajištění autorského dozoru. Po odsouhlasení Ministerstvem financí bylo vydáno Rozhodnutí o poskytnutí dotace a uzavřena smlouva se zhotovitelem projektové dokumentace. V říjnu 2021 předal projektant FN Brno dokončený Stupeň plnění návrh (studie) k připomínkování. S ohledem na nové požadavky ze strany léčebné péče je harmonogram přípravy opožděn.

FN Olomouc – novostavba hlavní budovy B – byla vydána Registrace akce, v roce 2021 byla uzavřena smlouva na dodavatele projektové dokumentace a po odsouhlasení Ministerstvem financí bylo vydáno Rozhodnutí o poskytnutí dotace. Realizace přípravy projektové dokumentace probíhá dle stanoveného harmonogramu.

FN Plzeň – výstavba pavilonu chirurgických oborů – byla vydána změna Registrace akce, v roce 2021 byla uzavřena smlouva na dodavatele projektové dokumentace a po odsouhlasení Ministerstvem financí bylo vydáno Rozhodnutí o poskytnutí dotace. Realizace přípravy projektové dokumentace probíhá dle stanoveného harmonogramu, byla dokončena dokumentace pro stavební povolení.

VFN Praha – výstavba nového sdruženého objektu – v roce 2021 byla vydána Registrace akce, VFN v současné době připravuje veřejnou zakázku na zhotovitele projektové dokumentace a výkon autorského dozoru s návrhem uveřejnění veřejné zakázky v termínu únor 2022.

FN Hradec Králové – modernizace chirurgických oborů - byla vydána Registrace akce, v roce 2021 byla uzavřena smlouva na dodavatele projektové dokumentace a po odsouhlasení Ministerstvem financí bylo vydáno Rozhodnutí o poskytnutí dotace. V říjnu projektant dokončil zpracování projektové dokumentace pro vydání územního rozhodnutí a stavebního povolení, o které je nyní požádáno.

- Podprogram č. 135 093 *Strategické investice nemocnic ve státním vlastnictví* zahrnuje tyto projekty:

Thomayerova nemocnice Praha – výstavba centrálního urgentního příjmu - byla vydána Registrace akce, v roce 2021 byla uzavřena smlouva na dodavatele projektové dokumentace a po odsouhlasení Ministerstvem financí bylo vydáno Rozhodnutí o poskytnutí dotace.

IKEM Praha – výstavba budov G1 a G2 – byla vydána Registrace akce, v roce 2021 byla uzavřena smlouva na dodavatele stavby a po odsouhlasení Ministerstvem financí bylo vydáno Rozhodnutí

o poskytnutí dotace. Stavba byla zahájena dle předpokladu v červenci 2021. Zhotovitel provádí výstavbu dle schváleného harmonogramu.

Údaje o výši čerpání finančních prostředků u jednotlivých akcí programu uvádí následující tabulka:

| v tis. Kč     |   |            |               |                |
|---------------|---|------------|---------------|----------------|
| Číslo akce    | Název akce  | Čerpání SR | Čerpání NNV   | Čerpání celkem |
| 135V093000007 | IKEM Praha - výstavba budov G1 a G2 k rozšíření kapacit | 0          | 27 580        | 27 580         |
| <b>Celkem</b> |   | <b>0</b>   | <b>27 580</b> | <b>27 580</b>  |

Souhrnné číselné údaje za hodnocený program jsou uvedeny v následující tabulce:

| v tis Kč           |                     |                  |                |                 |                |        |                |
|--------------------|---------------------|------------------|----------------|-----------------|----------------|--------|----------------|
| Schválený rozpočet | Rozpočet po změnách | Konečný rozpočet | Čerpání celkem | % čerpání ke KR | Z toho čerpání |        | NNV k 1.1.2022 |
|                    |                     |                  |                |                 | Rozpočet       | NNV    |                |
| 309 611            | 38 911              | 367 461          | 27 580         | 8%              | 0              | 27 580 | 339 881        |

### Program č. 135 10 – Podpora hospicové paliativní péče v ČR

Dlouhodobým cílem programu, jehož realizace probíhá od roku 2017 do poloviny roku 2024, je podpora materiálně technické základny zabezpečující rozvoj hospicové paliativní péče určené pacientům v terminálních stavech. Hlavním cílem programu je zvýšení kapacity hospicových lůžek, a to dosažením kapacity hospicových lůžek v počtu 5 lůžek na 100 000 obyvatel, což pro Českou republiku představuje kapacitu 516 hospicových lůžek.

Program vychází z Doporučení Rady Evropy č. 1418/1999, o ochraně lidských práv a důstojnosti nevléčitelně nemocných a umírajících – tj. tzv. Charta práv umírajících. Je určen pro nestátní neziskové organizace, tj.: spolky, obecně prospěšné společnosti, ústavy, účelová zařízení církví, zdravotnická zařízení poskytující paliativní a hospicovou péči, jejichž zřizovatelem je kraj nebo město.

Program byl prodloužen dne 16. 9. 2021 Ministerstvem financí na žádost Ministerstva zdravotnictví z původního data 31. 12. 2022 do 30. 6. 2024. Důvodem žádosti bylo zjištění správce programu, že nelze zabezpečit realizaci investiční akce podprogramu 135 103 v rámci stávajících podmínek programu.

- Podprogram č. 135 102 *Podpora hospicové paliativní péče stroji a zařízeními* byl v hodnoceném období zaměřen zejména na pořízení zdravotnických přístrojů a pomůcek. Důvodem pořízení byla absence těchto zařízení nebo jejich zastaralost v daných hospicích.

Údaje o výši čerpání finančních prostředků u jednotlivých akcí programu uvádí následující tabulka:

| v tis. Kč     |   |            |              |                |
|---------------|---|------------|--------------|----------------|
| Číslo akce    | Název akce  | Čerpání SR | Čerpání NNV  | Čerpání celkem |
| 135D102002101 | Oblastní charita Pardubice - vybavení mobilního hospice   | 0          | 289          | 289            |
| 135D102002102 | Girasole - mobilní ultrazvukový přístroj pro domácí hospic  | 0          | 101          | 101            |
| 135D102002103 | Diecézní charita Brno - přenosný ultrazvukový přístroj pro mobilní hospic Blansko   | 0          | 125          | 125            |
| 135D102002104 | Diecézní charita Brno - ultrazvukový přístroj a polohovatelné elektrické lůžko pro Domácí hospicovou péči Žďár n. Sázavou | 0          | 261          | 261            |
| 135D102002105 | Diecézní charita Brno - pořízení zdravotních pomůcek pro Domácí hospic sv. Martina Břeclav                                | 0          | 81           | 81             |
| 135D102002106 | Charita Ostrava - vybavení pro hospicové služby stroji a zařízeními 2021  | 0          | 182          | 182            |
| 135D102002107 | TŘI, z.ú. - oxygenátory pro Hospic Dobrého pastýře  | 0          | 70           | 70             |
| <b>Celkem</b> |   | <b>0</b>   | <b>1 109</b> | <b>1 109</b>   |

Souhrnné číselné údaje za hodnocený program jsou uvedeny v následující tabulce:

| v tis Kč           |                     |                  |                |                 |                |       |                |
|--------------------|---------------------|------------------|----------------|-----------------|----------------|-------|----------------|
| Schválený rozpočet | Rozpočet po změnách | Konečný rozpočet | Čerpání celkem | % čerpání ke KR | Z toho čerpání |       | NNV k 1.1.2022 |
|                    |                     |                  |                |                 | Rozpočet       | NNV   |                |
| 15 000             | 3 000               | 54 517           | 1 109          | 2%              | 0              | 1 109 | 53 408         |

### **Program č. 335 11 – Podpora rozvoje a obnovy materiálně technické základny fakultních nemocnic a nemocnic ve vlastnictví státu**

Dlouhodobým cílem programu, jehož doba realizace je plánována od roku 2021 do konce roku 2026, je zabezpečení rozvoje materiálně technické základny fakultních nemocnic a nemocnic ve vlastnictví státu, především se zaměřuje na modernizaci a obnovu zdravotnické infrastruktury a obnovu a pořízení zdravotnické přístrojové techniky. Snahou je odstranění stavebně technických nedostatků a zlepšení technického vybavení zdravotnických provozů, zvláště těch, které nebudou podporovány programy EU. Rovněž bude poskytnuta podpora i do oblastí pomocných a obslužných provozů zdravotnických zařízení. Komplexním cílem je zkvalitnění poskytování zdravotní péče.

Jedná se o nově zahajovaný program reprodukce majetku, který z věcného hlediska částečně navazuje na programy č. 135 010 „Podpora rozvoje a obnovy materiálně technické základny fakultních nemocnic“ a program č. 135 020 „Podpora rozvoje a obnovy materiálně technické základny nemocnic ve státním vlastnictví“, jejichž realizace probíhá od roku 2016 s plánovaným ukončením v roce 2021, resp. polovině roku 2022.

Program byl schválen Ministerstvem financí v dubnu 2021.

Souhrnné číselné údaje za hodnocený program jsou uvedeny v následující tabulce:

| Schválený rozpočet | Rozpočet po změnách | Konečný rozpočet | Čerpání celkem | % čerpání ke KR | Z toho čerpání |     | NNV k 1.1.2022 |
|--------------------|---------------------|------------------|----------------|-----------------|----------------|-----|----------------|
|                    |                     |                  |                |                 | Rozpočet       | NNV |                |
| 1 038 549          | 971 898             | 1 026 266        | 0              | 0%              | 0              | 0   | 1 026 266      |

v tis Kč

### **Program č. 335 31 – Podpora rozvoje a obnovy materiálně technické základny odborných léčebných ústavů a lázeňských léčebných ústavů**

Dlouhodobým cílem programu, jehož doba realizace je plánována od roku 2021 do konce roku 2026, je zabezpečení rozvoje materiálně technické základny psychiatrických nemocnic, odborných léčebných ústavů, lázeňských léčebných ústavů. Cílem je zejména modernizovat tyto zdravotnické provozy a zlepšit jejich technické vybavení. Realizací cílů programu a dosažením rozhodujících parametrů podprogramu dojde k vyšší kvalitě poskytování zdravotní péče v přímo řízených psychiatrických nemocnicích, odborných léčebných ústavech a lázeňských léčebných ústavech.

Jedná se o nově zahajovaný program reprodukce majetku, který z věcného hlediska navazuje na program č. 135 03 „Podpora rozvoje a obnovy materiálně technické základny odborných léčebných ústavů a lázeňských léčebných ústavů“, jehož realizace probíhá od roku 2016 s plánovaným ukončením v roce 2022.

Program byl schválen Ministerstvem financí v srpnu 2021.

Souhrnné číselné údaje za hodnocený program jsou uvedeny v následující tabulce:

| Schválený rozpočet | Rozpočet po změnách | Konečný rozpočet | Čerpání celkem | % čerpání ke KR | Z toho čerpání |     | NNV k 1.1.2022 |
|--------------------|---------------------|------------------|----------------|-----------------|----------------|-----|----------------|
|                    |                     |                  |                |                 | Rozpočet       | NNV |                |
|                    | 25 116              | 25 116           | 0              | 0%              | 0              | 0   | 25 116         |

v tis Kč

### **Program č. 335 51 - Rozvoj a obnova materiálně technické základny státní správy v působnosti MZ**

Dlouhodobým cílem programu, jehož doba realizace je plánována od roku 2021 do konce roku 2027, je zabezpečení rozvoje a pravidelné obměny užívaného movitého a nemovitého majetku pro zajištění výkonu státní správy, které vychází především z povinností, které jsou dány Ministerstvu zdravotnictví obecně závaznými právními předpisy České republiky a směrnicemi Evropského parlamentu a Rady EU. V oblasti pořízení, obnovy a provozu ICT infrastruktury bude program zaměřen zejména na plnění střednědobých a dlouhodobých cílů vycházejících ze strategických koncepčních dokumentů, zejména Národní strategie elektronického zdravotnictví.

Jedná se o nově zahajovaný program reprodukce majetku, který z věcného hlediska navazuje na předchozí program č. 135 05 „Rozvoj a obnova materiálně technické základny správních částí MZ“, jehož realizace probíhala od roku 2017 s plánovaným ukončením v roce 2021.

Program byl schválen Ministerstvem financí v listopadu 2021.

Souhrnné číselné údaje za hodnocený program jsou uvedeny v následující tabulce:

v tis Kč

| Schválený rozpočet | Rozpočet po změnách | Konečný rozpočet | Čerpání celkem | % čerpání ke KR | Z toho čerpání |     | NNV k 1.1.2022 |
|--------------------|---------------------|------------------|----------------|-----------------|----------------|-----|----------------|
|                    |                     |                  |                |                 | Rozpočet       | NNV |                |
|                    | 27 239              | 27 239           | 0              | 0%              | 0              | 0   | 27 239         |

### Program č. 335 61 - Program podpory a ochrany veřejného zdraví

Dlouhodobým cílem programu, jehož doba realizace je plánována od roku 2022 do konce roku 2027, je zabezpečení rozvoje a pravidelné obměny užívaného movitého a nemovitého majetku pro zajištění výkonu státní správy v oblasti hygienické služby (tzn. k reprodukci majetku 14-ti krajských hygienických stanic, dvou regionálních zdravotních ústavů a Státního zdravotního ústavu), který primárně vychází ze strategie Zdraví 2030 – Strategického rámce rozvoje péče o zdraví v České republice do roku 2030, která byla schválena na základě usnesení vlády České republiky č. 817 ze dne 18. listopadu 2019.

Jedná se o nově zahajovaný program reprodukce majetku, který z věcného hlediska navazuje na program č. 135 060 „Program podpory a ochrany veřejného zdraví“, jehož realizace probíhala od roku 2017 s plánovaným ukončením v roce 2022.

Program byl schválen Ministerstvem financí v listopadu 2021.

Souhrnné číselné údaje za hodnocený program jsou uvedeny v následující tabulce:

v tis Kč

| Schválený rozpočet | Rozpočet po změnách | Konečný rozpočet | Čerpání celkem | % čerpání ke KR | Z toho čerpání |     | NNV k 1.1.2022 |
|--------------------|---------------------|------------------|----------------|-----------------|----------------|-----|----------------|
|                    |                     |                  |                |                 | Rozpočet       | NNV |                |
|                    | 47 222              | 47 222           | 0              | 0%              | 0              | 0   | 47 222         |

### Program č. 335 71 - Podpora rozvoje přístupnosti a zkvalitňování zdravotních služeb

Dlouhodobým cílem programu, jehož doba realizace je plánována od roku 2022 do konce roku 2025, je zabezpečení podpory záměrů bezbariérových tras ve městech a obcích předkládaných v rámci Národního rozvojového programu mobility pro všechny, zpřístupňování budov poskytujících zdravotní služby a zkvalitňování a humanizace zdravotních služeb pro osoby se zdravotním postižením. Dále budou finanční prostředky využity na podporu materiálně technické základny státních lázeňských zařízení. Realizací cílů programu a dosažením rozhodujících parametrů podprogramů bude dosažena vyšší kvalita dostupnosti zdravotní péče pro handicapované pacienty a vyšší kvalita zdravotní péče ve státních léčebných lázních.

Cíle programu vycházejí ze strategických vládních dokumentů, jedná se především o Strategický rámec rozvoje péče o zdraví v České republice do roku 2030 (dále jen „Strategický rámec Zdraví 2030“), jež plynule navazuje na Strategický rámec České republika 2030 přijatý vládou ČR, která svým rozhodnutím také určila základní zastřešující cíl pro oblast zdravotnictví „Zdraví všech skupin obyvatel se zlepšuje“. Strategický rámec Zdraví 2030 také vychází z dříve formulovaných strategických materiálů, jako jsou Zdraví 2020 – Národní strategie ochrany a podpory zdraví a prevence nemocí. V mezinárodním kontextu byla pro tvorbu Strategického rámce Zdraví 2030 výchozím dokumentem především Agenda 2030 pro udržitelný rozvoj, ze které vychází tzv. SDGs (Sustainable Development Goals, cíle udržitelného rozvoje OSN). Pro oblast 4 zdravotnictví je určující SDG 3 „Zajistit zdravý život a zvyšovat jeho kvalitu pro všechny v jakémkoli věku“. Strategický rámec Zdraví 2030 byl dne 18. listopadu 2019 schválen vládou ČR.

Jedná se o nově zahajovaný program reprodukce majetku, který z věcného hlediska částečně navazuje na program č. 135 07 „Podpora rozvoje zdravotní a sociální péče“, který byl realizován v období 2017 - 2021 a zároveň částečně v oblasti lázeňské péče ve státních podnicích navazuje na program č. 135 03 Podpora rozvoje a obnovy materiálně technické základny státních léčebných ústavů. Program vychází ze změny zákona č. 218/2000 Sb., o rozpočtových pravidlech a o změně některých souvisejících zákonů (rozpočtová pravidla), který nově neumožňuje vedení akcí v systémech EDS a SMVS v jednom programu.

Program byl schválen Ministerstvem financí v prosinci 2021.

Souhrnné číselné údaje za hodnocený program jsou uvedeny v následující tabulce:

v tis Kč

| Schválený rozpočet | Rozpočet po změnách | Konečný rozpočet | Čerpání celkem | % čerpání ke KR | Z toho čerpání |     | NNV k 1.1.2022 |
|--------------------|---------------------|------------------|----------------|-----------------|----------------|-----|----------------|
|                    |                     |                  |                |                 | Rozpočet       | NNV |                |
|                    | 764                 | 764              | 0              | 0%              | 0              | 0   | 764            |

**Přehled čerpání výdajů na financování programů dle typů organizací a subjektů, druhového a odvětvového třídění rozpočtové skladby**

I. Organizační složky státu (OSS) dle druhového třídění

v tis. Kč

| Program | Investor   | Rozpočtová položka | Rozpočet po změnách | Konečný rozpočet | Čerpání SR | Čerpání NNV | Čerpání celkem | Vznik NNV k 1.1.2022 |
|---------|--|--------------------|---------------------|------------------|------------|-------------|----------------|----------------------|
| 135 050 | Ministerstvo zdravotnictví ČR                        | 6119               | 0                   | 2 420            | 0          | 2 398       | 2 398          | 22                   |
|         | Ministerstvo zdravotnictví ČR                        | 6121               | 0                   | 7 666            | 0          | 7 666       | 7 666          | 0                    |
|         | Ministerstvo zdravotnictví ČR                        | 6122               | 0                   | 102              | 0          | 102         | 102            | 0                    |
|         | Ministerstvo zdravotnictví ČR                        | 6123               | 0                   | 1 981            | 0          | 1 981       | 1 981          | 0                    |
|         | Národní lékařská knihovna                            | 5137               | 0                   | 529              | 0          | 529         | 529            | 0                    |
|         | Národní lékařská knihovna                            | 5172               | 0                   | 70               | 0          | 70          | 70             | 0                    |
|         | Národní lékařská knihovna                            | 6121               | 0                   | 156              | 0          | 156         | 156            | 0                    |
|         | Národní lékařská knihovna                            | 6125               | 0                   | 2 021            | 0          | 2 021       | 2 021          | 0                    |
|         | rezerva SK   | 6111               | 0                   | 50 006           | 0          | 0           | 0              | 50 006               |
|         | rezerva SK   | 6121               | 0                   | 13 138           | 0          | 0           | 0              | 13 138               |
|         | rezerva SK   | 6125               | 0                   | 54               | 0          | 0           | 0              | 54                   |
|         | rezerva SK   | 6351               | 0                   | 1 356            | 0          | 0           | 0              | 1 356                |
|         | Ústav zdravotnických informací a statistiky ČR       | 6111               | 0                   | 4 211            | 0          | 4 211       | 4 211          | 0                    |
| 135 060 | Hygienická stanice hl. m. Prahy                      | 6123               | 0                   | 676              | 0          | 0           | 0              | 676                  |
|         | KHS Jihočeského kraje                                | 6121               | 593                 | 1 186            | 593        | 593         | 1 186          | 0                    |
|         | KHS Jihočeského kraje                                | 6122               | 56                  | 286              | 56         | 230         | 286            | 0                    |
|         | KHS Jihomoravského kraje                             | 6121               | 3 989               | 3 989            | 3 989      | 0           | 3 989          | 0                    |
|         | KHS Jihomoravského kraje                             | 6123               | 115                 | 1 126            | 0          | 752         | 752            | 374                  |
|         | KHS Karlovarského kraje se sídlem v Karlových Varech | 6121               | 1 011               | 4 622            | 1 011      | 3 611       | 4 622          | 0                    |
|         | KHS Karlovarského kraje se sídlem v Karlových Varech | 6122               | 0                   | 109              | 0          | 109         | 109            | 0                    |
|         | KHS Karlovarského kraje se sídlem v Karlových Varech | 6123               | 339                 | 339              | 339        | 0           | 339            | 0                    |
|         | KHS kraje Vysočina                                   | 6123               | 464                 | 1 321            | 464        | 857         | 1 321          | 0                    |
|         | KHS kraje Vysočina                                   | 6125               | 157                 | 157              | 157        | 0           | 157            | 0                    |
|         | KHS Královéhradeckého kraje                          | 6121               | 0                   | 1 381            | 0          | 1 381       | 1 381          | 0                    |
|         | KHS Královéhradeckého kraje                          | 6122               | 148                 | 444              | 148        | 296         | 444            | 0                    |
|         | KHS Královéhradeckého kraje                          | 6123               | 344                 | 344              | 344        | 0           | 344            | 0                    |
|         | KHS Královéhradeckého kraje                          | 6125               | 0                   | 563              | 0          | 563         | 563            | 0                    |
|         | KHS Královéhradeckého kraje                          | 6130               | 0                   | 356              | 0          | 356         | 356            | 0                    |
|         | KHS Libereckého kraje se sídlem v Liberci            | 6121               | 771                 | 2 069            | 771        | 1 298       | 2 069          | 0                    |
|         | KHS Libereckého kraje se sídlem v Liberci            | 6123               | 466                 | 466              | 0          | 0           | 0              | 466                  |
|         | KHS Moravskoslezského kraje                          | 6121               | 0                   | 3 400            | 0          | 3 300       | 3 300          | 100                  |
|         | KHS Moravskoslezského kraje                          | 6122               | 0                   | 738              | 0          | 738         | 738            | 0                    |
|         | KHS Moravskoslezského kraje                          | 6123               | 0                   | 2 089            | 0          | 1 000       | 1 000          | 1 089                |
|         | KHS Moravskoslezského kraje                          | 6125               | 0                   | 158              | 0          | 158         | 158            | 0                    |



| Program       | Investor                                       | Rozpočtová položka | Rozpočet po změnách | Konečný rozpočet | Čerpání SR    | Čerpání NNV   | Čerpání celkem | Vznik NNV k 1.1.2022 |
|---------------|--|--------------------|---------------------|------------------|---------------|---------------|----------------|----------------------|
|               | KHS Olomouckého kraje                          | 6121               | 70                  | 1 247            | 0             | 399           | 399            | 848                  |
|               | KHS Olomouckého kraje                          | 6123               | 0                   | 666              | 0             | 666           | 666            | 0                    |
|               | KHS Olomouckého kraje                          | 6125               | 0                   | 496              | 0             | 105           | 105            | 391                  |
|               | KHS Plzeňského kraje                           | 6121               | 1 583               | 2 261            | 1 583         | 678           | 2 261          | 0                    |
|               | KHS Plzeňského kraje                           | 6123               | 0                   | 1 072            | 0             | 0             | 0              | 1 072                |
|               | KHS Středočeského kraje                        | 6122               | 0                   | 1 290            | 0             | 1 290         | 1 290          | 0                    |
|               | KHS Středočeského kraje                        | 6123               | 1 065               | 1 065            | 0             | 0             | 0              | 1 065                |
|               | KHS Středočeského kraje                        | 6125               | 0                   | 887              | 0             | 887           | 887            | 0                    |
|               | KHS Ústeckého kraje se sídlem v Ústí nad Labem | 6122               | 0                   | 774              | 0             | 774           | 774            | 0                    |
|               | KHS Ústeckého kraje se sídlem v Ústí nad Labem | 6123               | 50                  | 1 600            | 50            | 1 550         | 1 600          | 0                    |
|               | KHS Zlínského kraje                            | 6121               | 2 437               | 7 878            | 1 333         | 3 839         | 5 172          | 2 706                |
|               | KHS Zlínského kraje                            | 6125               | 0                   | 340              | 0             | 340           | 340            | 0                    |
|               | rezerva SK                                     | 6121               | 0                   | 63               | 0             | 0             | 0              | 63                   |
|               | rezerva SK                                     | 6122               | 0                   | 1                | 0             | 0             | 0              | 1                    |
|               | rezerva SK                                     | 6123               | 935                 | 2 858            | 0             | 0             | 0              | 2 858                |
|               | rezerva SK                                     | 6125               | 0                   | 112              | 0             | 0             | 0              | 112                  |
| 335 510       | Ministerstvo zdravotnictví ČR                  | 6125               | 390                 | 390              | 0             | 0             | 0              | 390                  |
|               | rezerva SK                                     | 6111               | 5 000               | 5 000            | 0             | 0             | 0              | 5 000                |
|               | rezerva SK                                     | 6121               | 21 849              | 21 849           | 0             | 0             | 0              | 21 849               |
| <b>Celkem</b> |  |                    | <b>41 832</b>       | <b>159 378</b>   | <b>10 838</b> | <b>44 904</b> | <b>55 742</b>  | <b>103 636</b>       |

Čerpání výdajů ze státního rozpočtu OSS dle odvětvového třídění

| Paragraf              | Čerpání SR    | Čerpání NNV   | Čerpání Celkem |
|-----------------------|---------------|---------------|----------------|
| 353900                | 0             | 6 987         | 6 987          |
| 356100                | 0             | 12 147        | 12 147         |
| 356200                | 10 838        | 25 770        | 36 608         |
| <b>Celkový součet</b> | <b>10 838</b> | <b>44 904</b> | <b>55 742</b>  |

II. Příspěvkové organizace zřízené ústředními orgány (PO) dle druhového třídění

| Program | Investor                               | Rozpočtová položka | Rozpočet po změnách | Konečný rozpočet | Čerpání SR | Čerpání NNV | Čerpání celkem | Vznik NNV k 1.1.2022 |
|---------|--|--------------------|---------------------|------------------|------------|-------------|----------------|----------------------|
| 135 010 | Fakultní nemocnice Hradec Králové      | 6351               | 0                   | 3 999            | 0          | 3 999       | 3 999          | 0                    |
|         | Fakultní nemocnice Královské Vinohrady | 6351               | 0                   | 79 550           | 0          | 9 948       | 9 948          | 69 602               |
|         | Fakultní nemocnice Motol               | 6351               | 0                   | 156 802          | 0          | 156 802     | 156 802        | 0                    |
|         | Fakultní nemocnice Olomouc             | 6351               | 0                   | 186 051          | 0          | 186 051     | 186 051        | 0                    |

| Program | Investor   | Rozpočtová položka | Rozpočet po změnách | Konečný rozpočet | Čerpání SR | Čerpání NNV | Čerpání celkem | Vznik NNV k 1.1.2022 |
|---------|--|--------------------|---------------------|------------------|------------|-------------|----------------|----------------------|
|         | Fakultní nemocnice Ostrava                           | 6351               | 0                   | 97 700           | 0          | 95 116      | 95 116         | 2 584                |
|         | Fakultní nemocnice Plzeň                             | 6351               | 0                   | 142 467          | 0          | 0           | 0              | 142 467              |
|         | rezerva SK   | 6351               | 0                   | 7 511            | 0          | 0           | 0              | 7 511                |
|         | Všeobecná fakultní nemocnice v Praze                 | 6351               | 0                   | 39 137           | 0          | 39 119      | 39 119         | 18                   |
| 135 020 | Fakultní nemocnice Bulovka                           | 6351               | 0                   | 15 119           | 0          | 15 119      | 15 119         | 0                    |
|         | Fakultní Thomayerova nemocnice                       | 6351               | 0                   | 97 739           | 0          | 97 739      | 97 739         | 0                    |
|         | Institut klinické a experimentální medicíny          | 6351               | 0                   | 52 681           | 0          | 52 681      | 52 681         | 0                    |
|         | Nemocnice Na Homolce                                 | 6351               | 0                   | 16 774           | 0          | 16 774      | 16 774         | 0                    |
|         | rezerva SK   | 6351               | 0                   | 11 349           | 0          | 0           | 0              | 11 349               |
|         | Ústav hematologie a krevní transfuze Praha           | 6351               | 0                   | 68 335           | 0          | 68 335      | 68 335         | 0                    |
| 135 030 | Hamzova odborná léčebna pro děti a dospělé           | 6351               | 0                   | 3 000            | 0          | 3 000       | 3 000          | 0                    |
|         | Psychiatrická nemocnice Bohnice                      | 6351               | 0                   | 147 720          | 0          | 147 720     | 147 720        | 0                    |
|         | Psychiatrická nemocnice Horní Beřkovic               | 6351               | 0                   | 702              | 0          | 702         | 702            | 0                    |
|         | Rehabilitační ústav Kladruby                         | 6351               | 0                   | 710              | 0          | 710         | 710            | 0                    |
|         | rezerva SK   | 6351               | 0                   | 20 406           | 0          | 0           | 0              | 20 406               |
| 135 050 | Institut postgraduálního vzdělávání ve zdravotnictví | 6351               | 0                   | 4 500            | 0          | 4 500       | 4 500          | 0                    |
|         | rezerva SK   | 6351               | 0                   | 25 342           | 0          | 0           | 0              | 25 342               |
| 135 060 | Fakultní nemocnice Bulovka                           | 6351               | 0                   | 11 519           | 0          | 11 519      | 11 519         | 0                    |
|         | rezerva SK   | 6351               | 0                   | 175              | 0          | 0           | 0              | 175                  |
|         | Státní zdravotní ústav                               | 6351               | 4 063               | 14 066           | 3 115      | 10 003      | 13 118         | 948                  |
|         | Zdravotní ústav se sídlem v Ostravě                  | 6351               | 1 350               | 4 699            | 0          | 2 294       | 2 294          | 2 405                |
|         | Zdravotní ústav se sídlem v Ústí nad Labem           | 6351               | 1 500               | 5 200            | 1 500      | 3 700       | 5 200          | 0                    |
| 135 070 | Fakultní nemocnice Královské Vinohrady               | 6351               | 0                   | 1 500            | 0          | 1 500       | 1 500          | 0                    |
|         | Fakultní nemocnice U sv. Anny                        | 6351               | 0                   | 1 930            | 0          | 1 930       | 1 930          | 0                    |
|         | Fakultní Thomayerova nemocnice                       | 6351               | 1 281               | 2 268            | 1 281      | 987         | 2 268          | 0                    |
|         | Psychiatrická léčebna Šternberk                      | 6351               | 2 400               | 2 400            | 2 296      | 0           | 2 296          | 104                  |
|         | rezerva SK   | 6351               | 0                   | 1 814            | 0          | 0           | 0              | 1 814                |
| 135 080 | Fakultní nemocnice Motol                             | 6351               | 941                 | 4 562            | 941        | 3 621       | 4 562          | 0                    |
|         | Institut klinické a experimentální medicíny          | 6351               | 0                   | 1 548            | 0          | 1 548       | 1 548          | 0                    |
|         | rezerva SK   | 6122               | 0                   | 1 709            | 0          | 0           | 0              | 1 709                |
|         | rezerva SK   | 6342               | 4 210               | 4 375            | 0          | 0           | 0              | 4 375                |
|         | rezerva SK   | 6351               | 4 058               | 9 862            | 0          | 0           | 0              | 9 862                |
|         | Státní zdravotní ústav                               | 6351               | 0                   | 9 012            | 0          | 9 012       | 9 012          | 0                    |
|         | Ústav pro péči o matku a dítě                        | 6351               | 0                   | 1 286            | 0          | 0           | 0              | 1 286                |
|         | Zdravotní ústav se sídlem v Ostravě                  | 6351               | 0                   | 18 089           | 0          | 18 089      | 18 089         | 0                    |
|         | Zdravotnická záchranná služba hlavního města Prahy   | 6341               | 3 563               | 9 133            | 3 557      | 0           | 3 557          | 5 576                |
|         | Zdravotnická záchranná služba Jihočeského kraje      | 6342               | 1 899               | 3 107            | 1 899      | 1 208       | 3 107          | 0                    |
|         | Zdravotnická záchranná služba Jihomoravského kraje   | 6342               | 3 805               | 12 620           | 3 805      | 6 074       | 9 879          | 2 741                |

| Program       | Investor  | Rozpočtová položka | Rozpočet po změnách | Konečný rozpočet | Čerpání SR    | Čerpání NNV      | Čerpání celkem   | Vznik NNV k 1.1.2022 |
|---------------|---|--------------------|---------------------|------------------|---------------|------------------|------------------|----------------------|
|               | Zdravotnická záchranná služba Karlovarského kraje     | 6342               | 0                   | 935              | 0             | 0                | 0                | 935                  |
|               | Zdravotnická záchranná služba Libereckého kraje       | 6342               | 534                 | 824              | 0             | 290              | 290              | 534                  |
|               | Zdravotnická záchranná služba Moravskoslezského kraje | 6342               | 2 500               | 4 642            | 0             | 2 142            | 2 142            | 2 500                |
|               | Zdravotnická záchranná služba Olomouckého kraje       | 6342               | 2 593               | 4 590            | 494           | 1 997            | 2 491            | 2 099                |
|               | Zdravotnická záchranná služba Pardubického kraje      | 6342               | 651                 | 2 340            | 651           | 1 689            | 2 340            | 0                    |
|               | Zdravotnická záchranná služba Plzeňského kraje        | 6342               | 4 000               | 7 500            | 0             | 3 500            | 3 500            | 4 000                |
|               | Zdravotnická záchranná služba Středočeského kraje     | 6342               | 3 489               | 8 428            | 844           | 639              | 1 483            | 6 945                |
|               | Zdravotnická záchranná služba Ústeckého kraje         | 6342               | 2 500               | 7 500            | 0             | 5 000            | 5 000            | 2 500                |
|               | Zdravotnická záchranná služba Zlínského kraje         | 6342               | 5 257               | 9 972            | 0             | 4 715            | 4 715            | 5 257                |
| 135 090       | Fakultní nemocnice Brno                               | 6351               | 38 911              | 38 911           | 0             | 0                | 0                | 38 911               |
|               | Fakultní Thomayerova nemocnice                        | 6351               | 0                   | 19 500           | 0             | 0                | 0                | 19 500               |
|               | Institut klinické a experimentální medicíny           | 6351               | 0                   | 309 050          | 0             | 27 580           | 27 580           | 281 470              |
| 335 110       | Fakultní nemocnice Brno                               | 6351               | 189 632             | 244 000          | 0             | 0                | 0                | 244 000              |
|               | Fakultní nemocnice Královské Vinohrady                | 6351               | 105 693             | 105 693          | 0             | 0                | 0                | 105 693              |
|               | Fakultní nemocnice Motol                              | 6351               | 258 771             | 258 771          | 0             | 0                | 0                | 258 771              |
|               | Fakultní nemocnice Olomouc                            | 6351               | 94 657              | 94 657           | 0             | 0                | 0                | 94 657               |
|               | Fakultní nemocnice Ostrava                            | 6351               | 9 600               | 9 600            | 0             | 0                | 0                | 9 600                |
|               | Institut klinické a experimentální medicíny           | 6351               | 7 200               | 7 200            | 0             | 0                | 0                | 7 200                |
|               | Nemocnice Na Homolce                                  | 6351               | 96 384              | 96 384           | 0             | 0                | 0                | 96 384               |
|               | rezerva SK  | 6351               | 52 531              | 52 531           | 0             | 0                | 0                | 52 531               |
|               | Ústav pro péči o matku a dítě                         | 6351               | 48 043              | 48 043           | 0             | 0                | 0                | 48 043               |
|               | Všeobecná fakultní nemocnice v Praze                  | 6351               | 109 387             | 109 387          | 0             | 0                | 0                | 109 387              |
| 335 310       | Léčebna tuberkulózy a respiračních nemocí Janov       | 5336               | 498                 | 498              | 0             | 0                | 0                | 498                  |
|               | Léčebna tuberkulózy a respiračních nemocí Janov       | 6351               | 622                 | 622              | 0             | 0                | 0                | 622                  |
|               | Psychiatrická léčebna Šternberk                       | 6351               | 23 996              | 23 996           | 0             | 0                | 0                | 23 996               |
| 335 610       | rezerva SK  | 6121               | 28 129              | 28 129           | 0             | 0                | 0                | 28 129               |
|               | rezerva SK  | 6123               | 12 818              | 12 818           | 0             | 0                | 0                | 12 818               |
|               | rezerva SK  | 6125               | 6 275               | 6 275            | 0             | 0                | 0                | 6 275                |
| 335 710       | rezerva SK  | 6322               | 764                 | 764              | 0             | 0                | 0                | 764                  |
| <b>Celkem</b> |   |                    | <b>1 134 505</b>    | <b>2 812 028</b> | <b>20 383</b> | <b>1 017 352</b> | <b>1 037 735</b> | <b>1 774 293</b>     |

Čerpání výdajů ze státního rozpočtu PO dle odvětvového třídění

v tis. Kč

| Paragraf              | Čerpání SR    | Čerpání NNV      | Čerpání Celkem   |
|-----------------------|---------------|------------------|------------------|
| 352100                | 0             | 615 412          | 615 412          |
| 352200                | 0             | 16 774           | 16 774           |
| 352300                | 0             | 152 132          | 152 132          |
| 352700                | 0             | 150 144          | 150 144          |
| 353100                | 4 334         | 43 098           | 47 432           |
| 353300                | 11 250        | 27 254           | 38 504           |
| 354200                | 281           | 0                | 281              |
| 354300                | 3 577         | 4 417            | 7 994            |
| 359200                | 0             | 4 500            | 4 500            |
| 521234                | 941           | 3 621            | 4 562            |
| <b>Celkový součet</b> | <b>20 383</b> | <b>1 017 352</b> | <b>1 037 735</b> |

III. Obecně prospěšné společnosti (OPS) dle druhového třídění

v tis. Kč

| Program       | Investor          | Rozpočtová položka | Rozpočet po změnách | Konečný rozpočet | Čerpání SR | Čerpání NNV | Čerpání celkem | Vznik NNV k 1.1.2022 |
|---------------|-------------------|--------------------|---------------------|------------------|------------|-------------|----------------|----------------------|
| 135 070       | LRS Chvaly o.p.s. | 6321               | 0                   | 700              | 0          | 700         | 700            | 0                    |
| 135 100       | rezerva SK        | 6322               | 3 000               | 53 408           | 0          | 0           | 0              | 53 408               |
| <b>Celkem</b> |                   |                    | <b>3 000</b>        | <b>54 108</b>    | <b>0</b>   | <b>700</b>  | <b>700</b>     | <b>53 408</b>        |

Čerpání výdajů ze státního rozpočtu OPS dle odvětvového třídění

v tis. Kč

| Paragraf              | Čerpání SR | Čerpání NNV | Čerpání Celkem |
|-----------------------|------------|-------------|----------------|
| 354300                | 0          | 700         | 700            |
| <b>Celkový součet</b> | <b>0</b>   | <b>700</b>  | <b>700</b>     |

IV. Obce dle druhového třídění

v tis. Kč

| Program       | Investor                 | Rozpočtová položka | Rozpočet po změnách | Konečný rozpočet | Čerpání SR   | Čerpání NNV  | Čerpání celkem | Vznik NNV k 1.1.2022 |
|---------------|--------------------------|--------------------|---------------------|------------------|--------------|--------------|----------------|----------------------|
| 135 040       | Město Vysoké nad Jizerou | 6341               | 0                   | 57 777           | 0            | 1 293        | 1 293          | 56 484               |
| 135 040       | rezerva SK               | 6342               | 0                   | 2 223            | 0            | 0            | 0              | 2 223                |
| 135 070       | Město Český Brod         | 6341               | 0                   | 2 290            | 0            | 2 290        | 2 290          | 0                    |
| 135 070       | Město Horní Slavkov      | 6341               | 1 745               | 2 085            | 1 745        | 340          | 2 085          | 0                    |
| 135 070       | Město Mirošov            | 6341               | 2 555               | 2 555            | 2 555        | 0            | 2 555          | 0                    |
| <b>Celkem</b> |                          |                    | <b>4 300</b>        | <b>66 930</b>    | <b>4 300</b> | <b>3 923</b> | <b>8 223</b>   | <b>58 707</b>        |

Čerpání výdajů ze státního rozpočtu obcemi dle odvětvového třídění

v tis. Kč

| Paragraf              | Čerpání SR   | Čerpání NNV  | Čerpání Celkem |
|-----------------------|--------------|--------------|----------------|
| 352200                | 0            | 1 293        | 1 293          |
| 354300                | 4 300        | 2 630        | 6 930          |
| <b>Celkový součet</b> | <b>4 300</b> | <b>3 923</b> | <b>8 223</b>   |

V. Ústavy dle druhového třídění

v tis. Kč

| Program       | Investor  | Rozpočtová položka | Rozpočet po změnách | Konečný rozpočet | Čerpání SR | Čerpání NNV | Čerpání celkem | Vznik NNV k 1.1.2022 |
|---------------|-----------|--------------------|---------------------|------------------|------------|-------------|----------------|----------------------|
| 135 100       | TŘI, z.ú. | 6321               | 0                   | 70               | 0          | 70          | 70             | 0                    |
| <b>Celkem</b> |           |                    | <b>0</b>            | <b>70</b>        | <b>0</b>   | <b>70</b>   | <b>70</b>      | <b>0</b>             |

..

### Čerpání výdajů ze státního rozpočtu ústavy dle odvětvového třídění

v tis. Kč

| Paragraf              | Čerpání SR | Čerpání NNV | Čerpání Celkem |
|-----------------------|------------|-------------|----------------|
| 354500                | 0          | 70          | 70             |
| <b>Celkový součet</b> | <b>0</b>   | <b>70</b>   | <b>70</b>      |

### VI. Církve dle druhového třídění

v tis. Kč

| Program       | Investor                          | Rozpočtová položka | Rozpočet po změnách | Konečný rozpočet | Čerpání SR | Čerpání NNV  | Čerpání celkem | Vznik NNV k 1.1.2022 |
|---------------|-----------------------------------|--------------------|---------------------|------------------|------------|--------------|----------------|----------------------|
| 135 070       | Diecézní charita Brno             | 6323               | 211                 | 211              | 211        | 0            | 211            | 0                    |
| 135 070       | Oblastní charita Červený Kostelec | 6323               | 0                   | 824              | 0          | 824          | 824            | 0                    |
| 135 100       | Diecézní charita Brno             | 6323               | 0                   | 467              | 0          | 467          | 467            | 0                    |
| 135 100       | Charita Ostrava                   | 6323               | 0                   | 182              | 0          | 182          | 182            | 0                    |
| 135 100       | Oblastní charita Pardubice        | 6323               | 0                   | 289              | 0          | 289          | 289            | 0                    |
| <b>Celkem</b> |                                   |                    | <b>211</b>          | <b>1 973</b>     | <b>211</b> | <b>1 762</b> | <b>1 973</b>   | <b>0</b>             |

### Čerpání výdajů ze státního rozpočtu církvemi dle odvětvového třídění

v tis. Kč

| Paragraf              | Čerpání SR | Čerpání NNV  | Čerpání Celkem |
|-----------------------|------------|--------------|----------------|
| 354300                | 211        | 824          | 1 035          |
| 354500                | 0          | 938          | 938            |
| <b>Celkový součet</b> | <b>211</b> | <b>1 762</b> | <b>1 973</b>   |

### VII. Spolky dle druhového třídění

v tis. Kč

| Program       | Investor                                     | Rozpočtová položka | Rozpočet po změnách | Konečný rozpočet | Čerpání SR | Čerpání NNV | Čerpání celkem | Vznik NNV k 1.1.2022 |
|---------------|--|--------------------|---------------------|------------------|------------|-------------|----------------|----------------------|
| 135 100       | Girasole - sdružení pro pomoc a rozvoj z. s. | 6322               | 0                   | 101              | 0          | 101         | 101            | 0                    |
| <b>Celkem</b> |  |                    | <b>0</b>            | <b>101</b>       | <b>0</b>   | <b>101</b>  | <b>101</b>     | <b>0</b>             |

### Čerpání výdajů ze státního rozpočtu spolky dle odvětvového třídění

v tis. Kč

| Paragraf              | Čerpání SR | Čerpání NNV | Čerpání Celkem |
|-----------------------|------------|-------------|----------------|
| 354500                | 0          | 101         | 101            |
| <b>Celkový součet</b> | <b>0</b>   | <b>101</b>  | <b>101</b>     |

### VIII. Státní podniky dle druhového třídění

v tis. Kč

| Program       | Investor                          | Rozpočtová položka | Rozpočet po změnách | Konečný rozpočet | Čerpání SR   | Čerpání NNV | Čerpání celkem | Vznik NNV k 1.1.2022 |
|---------------|-----------------------------------|--------------------|---------------------|------------------|--------------|-------------|----------------|----------------------|
| 135 070       | Státní léčebné lázně Janské Lázně | 6313               | 1 315               | 1 315            | 1 315        | 0           | 1 315          | 0                    |
| <b>Celkem</b> |                                   |                    | <b>1 315</b>        | <b>1 315</b>     | <b>1 315</b> | <b>0</b>    | <b>1 315</b>   | <b>0</b>             |

### Čerpání výdajů ze státního rozpočtu státními podniky dle odvětvového třídění

v tis. Kč

| Paragraf              | Čerpání SR   | Čerpání NNV | Čerpání Celkem |
|-----------------------|--------------|-------------|----------------|
| 354300                | 1 315        | 0           | 1 315          |
| <b>Celkový součet</b> | <b>1 315</b> | <b>0</b>    | <b>1 315</b>   |

## Vznik nároků z nespotřebovaných výdajů k 1. 1. 2022

Do nároků z nespotřebovaných výdajů k 1. 1. 2022 byly převedeny nevyčerpané finanční prostředky účelově určené na financování programů reprodukce majetku vedené v Informačním systému programového financování EDS/SMVS v celkové výši **1 990 044,23 tis. Kč**.

Číselné údaje podle jednotlivých programů reprodukce majetku jsou uvedeny v následující tabulce:

v tis. Kč

| Číslo a název investičního programu |   | Celkem           |
|-------------------------------------|---|------------------|
| 135 01                              | Podpora rozvoje a obnovy materiálně technické základny fakultních nemocnic                                      | 222 182          |
| 135 02                              | Podpora rozvoje a obnovy materiálně technické základny nemocnic ve státním vlastnictví                          | 11 349           |
| 135 03                              | Podpora rozvoje a obnovy materiálně technické základny státních léčebných ústavů                                | 20 406           |
| 135 04                              | Podpora rozvoje a obnovy materiálně technické základny zdravotnických zařízení v majetku obcí a krajů           | 58 707           |
| 135 05                              | Rozvoj a obnova materiálně technické základny správních částí MZ  | 89 918           |
| 135 06                              | Program podpory a ochrany veřejného zdraví  | 15 349           |
| 135 07                              | Podpora rozvoje zdravotní a sociální péče   | 1 918            |
| 135 08                              | Podpora rozvoje a obnovy materiálně technického vybavení pro řešení krizových situací                           | 50 319           |
| 135 09                              | Strategické investice přímo řízených organizací MZ  | 339 881          |
| 135 10                              | Podpora hospicové paliativní péče v ČR  | 53 408           |
| 335 11                              | Podpora rozvoje a obnovy materiálně technické základny fakultních nemocnic a nemocnic ve vlastnictví státu      | 1 026 266        |
| 335 31                              | Podpora rozvoje a obnovy materiálně technické základny odborných léčebných ústavů a lázeňských léčebných ústavů | 25 116           |
| 335 51                              | Rozvoj a obnova materiálně technické základny státní správy v působnosti MZ                                     | 27 239           |
| 335 61                              | Program podpory a ochrany veřejného zdraví  | 47 222           |
| 335 71                              | Podpora rozvoje přístupnosti a zkvalitňování zdravotních služeb   | 764              |
| <b>Celkem</b>                       |   | <b>1 990 044</b> |

Na objem nevyčerpaných finančních prostředků a vznik nároků z nespotřebovaných výdajů měly vliv zejména následující skutečnosti:

- nutnost zadání a realizace projektové dokumentace, kterou účastníci hradí z vlastních zdrojů, čímž se stavební akce posouvají svou realizační fází až do 2. půle programového období;
- prodloužení realizace investičních akcí z důvodů komplikace při zadávání veřejných zakázek, opakovaného zrušení a opakování zadávacího řízení;
- včas nedokončená zadávací řízení v důsledku odvolání uchazečů o veřejnou zakázku;
- finanční úspory v rámci programů v důsledku zůstatků finančních prostředků z realizovaných zadávacích řízení;
- u převážné většiny akcí jednotlivá zdravotnická zařízení nepožádala o vydání Rozhodnutí o poskytnutí dotace nebo Stanovení výdajů na financování akce nebo o ně požádala až v druhé polovině roku, kdy objektivně roste riziko jejich nedokončení a nezbyvá již v řadě případů pro realizaci a čerpání prostředků státního rozpočtu dostatek času;
- dlouhé dodací lhůty výrobců/dodavatelů, problémy na automobilovém trhu;
- stav vyvolaný pandemickou situací covid-19, kdy pandemie přímo ovlivnila chod nemocnic a ztížila vlastní hospodářský provoz ve zdravotnických zařízeních.

83,19 % z celkového objemu nevyčerpaných finančních prostředků, které byly převedeny do nároků z nespotřebovaných výdajů, je určeno na financování pokračujících investičních akcí s již uzavřenými smluvními vztahy nebo vyhlášeným zadávacím řízením.

Přehled převodu nevyčerpaných finančních prostředků do nároků z nespotřebovaných výdajů v členění podle jednotlivých programů reprodukce majetku je uveden v následujících tabulkách:

**Program č. 135 01 – Podpora rozvoje a obnovy materiálně technické základny fakultních nemocnic**

v tis. Kč

| Číslo akce    | Název akce   | NNV k 1.1.2022 |
|---------------|--|----------------|
| 135V01A002002 | FNKV Praha - obnova CT simulátoru  | 9 100          |
| 135V01A002003 | FNKV Praha - obnova lineárního urychlovače   | 60 502         |
| 135V01A00R999 | Agregace podprogramu "Podpora rozvoje a obnovy materiálně technické základny FNKV Praha"                           | 6 452          |
| 135V01B001701 | VFN Praha – rekonstrukce A8 pro potřeby urgentní péče  | 18             |
| 135V01C00R999 | Agregace programu "Podpora rozvoje a obnovy materiálně technické základny Fakultních nemocnic" na léta 2019 - 2020 | 993            |
| 135V01D001701 | FN Plzeň - stavební úpravy Centrálního příjmu  | 3 952          |
| 135V01D002001 | FN Plzeň - obnova vybavení pro radioterapii 2021   | 138 515        |
| 135V01E00R999 | Agregace podprogramu "Podpora rozvoje a obnovy materiálně technické základny FN H. Králové"                        | 66             |
| 135V01I002002 | FN Ostrava – rozvoj laboratorních služeb v oblasti patologie   | 2 584          |
| <b>Celkem</b> |  | <b>222 182</b> |

**Program č. 135 02 – Podpora rozvoje a obnovy materiálně technické základny nemocnic ve státním vlastnictví**

v tis. Kč

| Číslo akce    | Název akce  | NNV k 1.1.2022 |
|---------------|---|----------------|
| 135V02300R999 | Agregace podprogramu "Podpora rozvoje a obnovy materiálně technické základny TN Praha 4" na rok 2019      | 7 261          |
| 135V02600R999 | Agregace podprogramu "Podpora rozvoje materiálně technické základny kardiologie" na rok 2019              | 3 889          |
| 135V02700R999 | Agregace podprogramu "Podpora rozvoje materiálně technické základny ostatních oborů" na léta 2019 až 2020 | 198            |
| <b>Celkem</b> |   | <b>11 349</b>  |

**Program č. 135 03 – Podpora rozvoje a obnovy materiálně technické základny státních léčebných ústavů**

v tis. Kč

| Číslo akce    | Název akce   | NNV k 1.1.2022 |
|---------------|--|----------------|
| 135V03200R999 | Agregace podprogramu "Podpora rozvoje a obnovy materiálně technické základny odborných léčebných ústavů" na rok 2019 | 20 406         |
| <b>Celkem</b> |  | <b>20 406</b>  |

**Program č. 135 04 – Podpora rozvoje a obnovy materiálně technické základny zdravotnických zařízení v majetku obcí a krajů**

v tis. Kč

| Číslo akce    | Název akce   | NNV k 1.1.2022 |
|---------------|--|----------------|
| 135D042001801 | Ústav chirurgie ruky a plastické chirurgie Vysoké nad Jizerou - přístavba a modernizace                | 56 484         |
| 135D04200R998 | Agregace podprogramu Podpora vybavení regionálního zdravotnictví stroji a zařízeními na léta 2017-2018 | 2 223          |
| <b>Celkem</b> |  | <b>58 707</b>  |

**Program č. 135 05 – Rozvoj a obnova materiálně technické základny správních částí MZ**

v tis. Kč

| Číslo akce    | Název akce   | NNV k 1.1.2022 |
|---------------|--|----------------|
| 135V05100R997 | Agregace programu "Rozvoj a obnova materiálně technické základny správních částí MZ"                   | 1 356          |
| 135V05100R998 | Agregace podprogramu "Pořízení, obnova a provozování ICT ÚZIS ČR" na rok 2019                          | 16 648         |
| 135V05100R999 | Agregace podprogramu "Pořízení, obnova a provozování ICT systému správních částí MZ" na léta 2019-2021 | 33 359         |
| 135V052002102 | MZ ČR Praha - studie proveditelnosti Českého onkologického institutu                                   | 22             |
| 135V05200R996 | Agregace podprogramu "Rozvoj státní správy v působnosti MZ"  | 54             |
| 135V05200R999 | Agregace podprogramu "Rozvoj státní správy v působnosti MZ" na léta 2019-2021                          | 11 700         |
| 135V05400R998 | Agregace podprogramu "Rozvoj a obnova materiálně technické základny národních lékařských knihoven"     | 1 438          |
| 135V05500R999 | Agregace podprogramu "Rozvoj a obnova materiálně technické základny školských a vzdělávacích zařízení" | 25 342         |
| <b>Celkem</b> |  | <b>89 918</b>  |

**Program č. 135 06 – Program podpory a ochrany veřejného zdraví**

v tis. Kč

| Číslo akce    | Název akce  | NNV k 1.1.2022 |
|---------------|---|----------------|
| 135V06100R973 | Agregace podprogramu "Pořízení, obnova a provozování ICT" pro KHS Jihomoravského kraje na rok 2019      | 1              |
| 135V06100R979 | Agregace podprogramu "Pořízení, obnova a provozování ICT" pro KHS Střední Čechy na rok 2019             | 5              |
| 135V06100R980 | Agregace podprogramu "Pořízení, obnova a provozování ICT" pro KHS Moravskoslezského kraje na rok 2019   | 102            |
| 135V06100R983 | Agregace podprogramu "Pořízení, obnova a provozování ICT" pro KHS Pardubického kraje na rok 2019        | 5              |
| 135V06100R985 | Agregace podprogramu "Pořízení, obnova a provozování ICT" pro KHS Jihočeského kraje na rok 2019         | 1              |
| 135V06200R998 | Agregace podprogramu "Biologická ochrana obyvatelstva ČR" na léta 2019 až 2021                          | 50             |
| 135V063002101 | SZÚ - obnova přístrojů  | 948            |
| 135V064002101 | ZÚ Ostrava – obnova vozového parku – 2021   | 1 350          |
| 135V064002103 | ZÚ Ostrava - optický prachoměr - 2021   | 147            |
| 135V06400R998 | Agregace podprogramu "Hodnocení rizik a Monitoring zdravotního stavu obyvatelstva ČR" na léta 2020-2021 | 78             |
| 135V06400R999 | Agregace podprogramu "Hodnocení rizik a Monitoring zdravotního stavu obyvatelstva ČR" na rok 2019       | 47             |
| 135V065001913 | KHS Moravskoslezského kraje - výstavba oplocení - pracoviště Opava - 2019                               | 100            |
| 135V065002007 | ZÚ Ostrava – Dům zdraví Jihlava – rekonstrukce elektroinstalace   | 908            |
| 135V065002011 | KHS Olomouckého kraje – stavební a technické řešení bezpečnosti budov                                   | 1 240          |
| 135V065002018 | KHS Zlínského kraje – rekonstrukce 3. NP II. etapa – 2020   | 2 706          |
| 135V065002101 | KHS Moravskoslezského kraje - obnova vozového parku - 2021  | 1 089          |
| 135V065002102 | KHS Ústeckého kraje - výměna topného média Ústí nad Labem - 2021  | 1              |
| 135V065002104 | KHS Středočeského kraje - obnova vozového parku - 2021  | 1 065          |



| Číslo akce    | Název akce   | NNV k<br>1.1.2022 |
|---------------|--|-------------------|
| 135V065002110 | KHS Libereckého kraje - obnova vozového parku - 2021   | 466               |
| 135V065002114 | KHS Plzeňského kraje – obnova vozového parku – 2021  | 1 072             |
| 135V065002118 | HSHMP – obnova vozového parku – 2021   | 676               |
| 135V065002121 | KHS Jihomoravského kraje – obnova vozového parku – 2021  | 374               |
| 135V06500R978 | Agregace podprogramu "Podpora rozvoje a obnovy materiálně technické základny" krajských hygienických stanic na léta 2019 až 2021 | 61                |
| 135V06500R987 | Agregace podprogramu "Podpora rozvoje a obnovy materiálně technické základny" pro KHS Moravskoslezského kraje na rok 2019        | 747               |
| 135V06500R990 | Agregace podprogramu "Podpora rozvoje a obnovy materiálně technické základny" pro KHS Hradec Králové na rok 2019                 | 24                |
| 135V06500R991 | Agregace podprogramu "Podpora rozvoje a obnovy materiálně technické základny" pro KHS Zlínského kraje na rok 2019                | 935               |
| 135V06500R993 | Agregace podprogramu "Podpora rozvoje a obnovy materiálně technické základny" pro HS hl. m. Prahy                                | 14                |
| 135V06500R994 | Agregace podprogramu "Podpora rozvoje a obnovy materiálně technické základny" pro KHS Karlovarského kraje na rok 2019            | 135               |
| 135V06500R996 | Agregace podprogramu "Podpora rozvoje a obnovy materiálně technické základny" pro KHS Liberec na rok 2019                        | 1 002             |
| <b>Celkem</b> |  | <b>15 349</b>     |

**Program č. 135 07 – Podpora rozvoje zdravotní a sociální péče**

v tis. Kč

| Číslo akce    | Název akce   | NNV k<br>1.1.2022 |
|---------------|--|-------------------|
| 135V073002105 | PL Šternberk - výtah oddělení 7  | 105               |
| 135V07300R999 | Agregace podprogramu "Vyrovňování příležitostí pro občany se zdravotním postižením" na léta 2019 až 2021 | 1 813             |
| <b>Celkem</b> |  | <b>1 918</b>      |

**Program č. 135 08 – Podpora rozvoje a obnovy materiálně technického vybavení pro řešení krizových situací**

v tis. Kč

| Číslo akce    | Název akce  | NNV k<br>1.1.2022 |
|---------------|---|-------------------|
| 135D081002002 | ZZS Jihomoravského kraje – záložní radiokomunikační síť - 2020                            | 2 030             |
| 135D081002102 | ZZS Karlovarského kraje – svolávací systém - 2021   | 469               |
| 135D081002103 | ZZS Středočeského kraje – technologie vybavení zdravotnického operačního střediska - 2021 | 3 800             |
| 135D08100R999 | Agregace podprogramu "Pořízení, obnova a provozování ICT ZZS" na léta 2019-2024           | 2 298             |
| 135D082001907 | ZZS hl. m. Prahy – revitalizace modulu pro HN GOLEM - 2019                                | 3 750             |
| 135D082002003 | ZZS hl. m. Prahy - kontejnery pro MU a KS - 2020  | 950               |
| 135D082002004 | ZZS hl. m. Prahy - pásový dopravník - 2020  | 870               |
| 135D082002007 | ZZS Středočeského kraje – vozidlo zdravotnické záchranné služby - 2020                    | 3 025             |
| 135D082002013 | ZZS Jihomoravského kraje – záložní zdroj elektrické energie - 2020                        | 711               |
| 135D082002101 | ZZS hl. m. Prahy – náhradní zdroje elektrické energie - 2021                              | 6                 |
| 135D082002108 | ZZS Karlovarského kraje – agregát Horní Slavkov - 2021                                    | 466               |

| Číslo akce    | Název akce   | NNV k<br>1.1.2022 |
|---------------|--|-------------------|
| 135D082002109 | ZZS Libereckého kraje – transportní izolační prostředek osob - 2021  | 534               |
| 135D082002110 | ZZS Moravskoslezského kraje – vozidla pro převoz pracovníků a materiálu - 2021   | 2 500             |
| 135D082002112 | ZZS Olomouckého kraje – zástavba speciálního zdravotnického vozidla - 2021   | 2 099             |
| 135D082002114 | ZZS Plzeňského kraje – mikrobusey - 2021   | 4 000             |
| 135D082002116 | ZZS Středočeského kraje – obnova klimatizace pro serverovnu - 2021   | 120               |
| 135D082002117 | ZZS Ústeckého kraje – sanitní vozidlo - 2021   | 2 500             |
| 135D082002118 | ZZS Zlínského kraje – čtvrté vozidlo pro MU - 2021   | 5 257             |
| 135D08200R999 | Agregace podprogramu "Podpora rozvoje a obnovy materiálně technické základny ZZS" na léta 2019-2024                            | 2 077             |
| 135V083002003 | ÚPMD Praha - pořízení dieselagregátu   | 1 204             |
| 135V083002004 | ÚPMD Praha - pořízení přívěsného vozíku s nádrží na naftu  | 82                |
| 135V08300R998 | Agregace podprogramu "Výdaje spojené s epidemií COVID-19"  | 1 709             |
| 135V08300R999 | Agregace podprogramu "Podpora rozvoje a obnovy materiálně technického vybavení pro řešení krizových situací" na roky 2019-2024 | 9 862             |
| <b>Celkem</b> |  | <b>50 319</b>     |

**Program č. 135 09 – Strategické investice přímo řízených organizací MZ**

v tis. Kč

| Číslo akce    | Název akce  | NNV k<br>1.1.2022 |
|---------------|---|-------------------|
| 135V092000001 | FN Brno - výstavba gynekologicko - porodnické kliniky                         | 38 911            |
| 135V093000006 | Fakultní Thomayerova nemocnice Praha - výstavba centrálního urgentního příjmu | 19 500            |
| 135V093000007 | IKEM Praha - výstavba budov G1 a G2 k rozšíření kapacit                       | 281 470           |
| <b>Celkem</b> |   | <b>339 881</b>    |

**Program č. 135 10 – Podpora hospicové paliativní péče v ČR**

v tis. Kč

| Číslo akce    | Název akce   | NNV k<br>1.1.2022 |
|---------------|--|-------------------|
| 135D10200R999 | Agregace podprogramu "Podpora hospicové paliativní péče stroji a zařízeními" na léta 2019-2022             | 6 287             |
| 135D10300R999 | Agregace podprogramu "Podpora rozvoje nemovité infrastruktury hospicové paliativní péče" na roky 2019-2022 | 47 121            |
| <b>Celkem</b> |  | <b>53 408</b>     |

**Program č. 335 11 - Podpora rozvoje a obnovy materiálně technické základny fakultních nemocnic a nemocnic ve vlastnictví státu**

v tis. Kč

| Číslo akce    | Název akce   | NNV k 1.1.2022   |
|---------------|--|------------------|
| 335V112002101 | FN Brno – ústavní lékárna  | 166 000,00       |
| 335V112002102 | VFN Praha - A2 - hybridní sál  | 70 480,00        |
| 335V112002103 | VFN Praha - GPK - F2 - rekonstrukce porodních boxů   | 38 907,00        |
| 335V112002105 | FN Motol - rekonstrukce LDN  | 199 499,00       |
| 335V112002108 | ÚPMD Praha - stavební úpravy gynekologicko-porodnického a pediatrického oddělení   | 48 043,00        |
| 335V112002109 | FNKV Praha – rekonstrukce Kliniky popáleninové medicíny v pavilonu N1  | 105 693,00       |
| 335V11200R999 | Agregace programu "Podpora rozvoje a obnovy materiálně technické základny fakultních nemocnic a nemocnic ve vlastnictví státu" na roky 2021-2026 | 52 531,00        |
| 335V113002101 | FN Ostrava – specializovaný endosonografický systém pro gastro aplikace s příslušenstvím   | 9 600,00         |
| 335V113002102 | IKEM Praha - preanalytický off-line automat  | 7 200,00         |
| 335V114002101 | FN Brno - rekonstrukce stravovacího provozu  | 78 000,00        |
| 335V114002102 | Nemocnice Na Homolce - rekonstrukce stravovacího provozu I. etapa  | 96 384,00        |
| 335V114002103 | FN Olomouc - přeložky inženýrských sítí  | 94 657,00        |
| 335V114002104 | FN Motol - mycí technologie v patientské kuchyni   | 59 272,00        |
| <b>Celkem</b> |  | <b>1 026 266</b> |

**Program č. 335 31 - Podpora rozvoje a obnovy materiálně technické základny odborných léčebných ústavů a lázeňských léčebných ústavů**

v tis. Kč

| Číslo akce    | Název akce  | NNV k 1.1.2022 |
|---------------|---|----------------|
| 335V311002101 | LTRN Janov – obnova výpočetního prostředí           | 1 120          |
| 335V312002201 | PL Šternberk - rekonstrukce a přístavba odd. 15 A,B | 23 996         |
| <b>Celkem</b> |   | <b>25 116</b>  |

**Program č. 335 51 - Rozvoj a obnova materiálně technické základny státní správy v působnosti MZ**

v tis. Kč

| Číslo akce    | Název akce   | NNV k 1.1.2022 |
|---------------|--|----------------|
| 335V511002101 | MZ ČR Praha - modernizace kamerového systému   | 390            |
| 335V51100R998 | Agregace podprogramu "Pořízení, obnova a provozování ICT systému správních částí MZ" na léta 2021 - 2024 | 3 000          |
| 335V51100R999 | Agregace podprogramu "Pořízení, obnova a provozování ICT ÚZIS ČR" na léta 2021 - 2024                    | 2 000          |
| 335V51200R998 | Agregace podprogramu "Rozvoj státní správy v působnosti MZ" na léta 2021-2024                            | 1 683          |
| 335V51200R999 | Agregace podprogramu "Rozvoj státní správy v působnosti MZ" na léta 2021-2024                            | 15 166         |
| 335V51300R999 | Agregace podprogramu "Rozvoj a obnova materiálně technické základny národních lékařských knihoven"       | 5 000          |
| <b>Celkem</b> |  | <b>27 239</b>  |

**Program č. 335 61 - Program podpory a ochrany veřejného zdraví**

v tis. Kč

| Číslo akce    | Název akce   | NNV k<br>1.1.2022 |
|---------------|--|-------------------|
| 335V61100R975 | Agregace podprogramu "Pořízení, obnova a provozování ICT" pro KHS Hradec Králové na léta 2021-2022                               | 600               |
| 335V61100R980 | Agregace podprogramu "Pořízení, obnova a provozování ICT" pro KHS Moravskoslezského kraje na léta 2021-2022                      | 2 000             |
| 335V61100R981 | Agregace podprogramu "Pořízení, obnova a provozování ICT" pro KHS Ústeckého kraje na léta 2021-2022                              | 1 000             |
| 335V61100R982 | Agregace podprogramu "Pořízení, obnova a provozování ICT" pro HS hl. m. Prahy na léta 2021-2022                                  | 2 400             |
| 335V61100R984 | Agregace podprogramu "Pořízení, obnova a provozování ICT" pro KHS Karlovarského kraje na léta 2021-2022                          | 275               |
| 335V61500R978 | Agregace podprogramu "Podpora rozvoje a obnovy materiálně technické základny" krajských hygienických stanic na léta 2021 až 2026 | 26 533            |
| 335V61500R985 | Agregace podprogramu "Podpora rozvoje a obnovy materiálně technické základny" pro KHS Pardubického kraje na léta 2021-2022       | 2 550             |
| 335V61500R986 | Agregace podprogramu "Podpora rozvoje a obnovy materiálně technické základny" pro KHS Střední Čechy na léta 2021-2022            | 1 000             |
| 335V61500R987 | Agregace podprogramu "Podpora rozvoje a obnovy materiálně technické základny" pro KHS Moravskoslezského kraje na léta 2021-2022  | 5 280             |
| 335V61500R988 | Agregace podprogramu "Podpora rozvoje a obnovy materiálně technické základny" pro KHS Ústeckého kraje na léta 2021-2022          | 1 500             |
| 335V61500R989 | Agregace podprogramu "Podpora rozvoje a obnovy materiálně technické základny" pro KHS Jihomoravského kraje na léta 2021-2022     | 96                |
| 335V61500R990 | Agregace podprogramu "Podpora rozvoje a obnovy materiálně technické základny" pro KHS Hradec Králové na léta 2021-2022           | 356               |
| 335V61500R992 | Agregace podprogramu "Podpora rozvoje a obnovy materiálně technické základny" pro KHS Olomouckého kraje na léta 2021-2022        | 550               |
| 335V61500R994 | Agregace podprogramu "Podpora rozvoje a obnovy materiálně technické základny" pro KHS Karlovarského kraje na léta 2021-2022      | 350               |
| 335V61500R995 | Agregace podprogramu "Podpora rozvoje a obnovy materiálně technické základny" pro KHS Plzeňského kraje na léta 2021-2022         | 167               |
| 335V61500R996 | Agregace podprogramu "Podpora rozvoje a obnovy materiálně technické základny" pro KHS Liberec na léta 2021-2022                  | 1 114             |
| 335V61500R998 | Agregace podprogramu "Podpora rozvoje a obnovy materiálně technické základny" pro KHS Jihočeského kraje na léta 2021-2022        | 1 451             |
| <b>Celkem</b> |  | <b>47 222</b>     |

**Program č. 335 71 - Podpora rozvoje přístupnosti a zkvalitňování zdravotních služeb**

v tis. Kč

| Číslo akce    | Název akce  | NNV k<br>1.1.2022 |
|---------------|---|-------------------|
| 335D71100R999 | Agregace podprogramu "Vyrovňování příležitostí pro občany se zdravotním postižením" | 764               |
| <b>Celkem</b> |   | <b>764</b>        |

### 3.3.6.1. Bezúplatný převod majetku – mimo vzájemné převody mezi organizačními složkami státu

MZ realizovalo následující bezúplatné převody majetku mimo organizační složky státu v cenách dle majetkové evidence:

| Předávající             | Typ majetku                  | Hodnota    | Přebírající                          |
|-------------------------|------------------------------|------------|--------------------------------------|
| SÚKL                    | chromatograf HM756/0         | 83 421,70  | AV ČR, Ústav experimentální botaniky |
| KHS Středočeského kraje | trezor                       | 29 902,00  | LL Kynžvart                          |
| KHS Ostrava             | 2x Škoda Fabia Combi         | 21 527,95  | ZÚ Ústí                              |
| KHS Jihomorav kraje     | Škoda Superb                 | 39 352,00  | PN Brno                              |
| KHS HK                  | Škoda Fabia Combi            | 95 862,50  | Fakultní Thomayerova nemocnice       |
| KHS Libereckého kraje   | 1x Škoda Octavia, 2x Š Fabia | 168 704,00 | ÚPMD                                 |
|                         | 2x Škoda Fabia               | 67 090,00  | DD Dobřichovice                      |
|                         |                              | 505 860,15 |                                      |

### Nabytí majetku

| Předávající                     | Typ majetku  | Hodnota v Kč         | Přebírající |
|---------------------------------|--|----------------------|-------------|
| Vězeňská služba ČR              | Jednorázové pěnové podložky                                  | 270 936,00           | 24341 _MZ   |
| BTL Medical Technologies s.r.o. | 100 ks plicních ventilátorů BTL-606                          | 9 828 000,00         | 24341 _MZ   |
| Ambasáda USA v Praze            | 67 ks videolaryngoskopů McGRATH MAC                          | 2 839 229,35         | 24341 _MZ   |
| BTL Medical Technologies s.r.o. | 100 000 ks respirátorů FFP2, BTL Medical Technologies s.r.o. | 650 000,00           | 24341 _MZ   |
| Stát Izrael                     | 5 000 dávek očkovací vakcíny Moderna                         | 2 122 733,00         | 24341 _MZ   |
| Evropská komise                 | 364 900 ks antigenních testů ABBOTT                          | 43 010 763,00        | 24341 _MZ   |
| Evropská komise                 | 214 850 ks antigenních testů ROCHE                           | 25 036 470,50        | 24341 _MZ   |
| stát Slovinsko                  | 10 530 dávek očkovací vakcíny Pfizer                         | 4 302 505,35         | 24341 _MZ   |
| stát Slovensko                  | 10 000 dávek očkovací vakcíny Moderna                        | 5 212 844,63         | 24341 _MZ   |
|                                 | <b>SOUČET</b>  | <b>93 273 481,83</b> |             |

### Pozbytí majetku

| Předávající | Typ majetku  | Hodnota v Kč  | Přebírající                          |
|-------------|--|---------------|--------------------------------------|
| 24341 _MZ   |  | 4 663 010,88  | Karlovarský kraj                     |
| 24341 _MZ   | Zdravotnické prostředky a speciální vybavení pro boj s COVID-19              | 253 700,70    | Ústav leteckého zdravotnictví Praha  |
| 24341 _MZ   |  | 507 401,40    | PN Dobřany                           |
| 24341 _MZ   | Kopírka Ricoh Pro1357EXP   | 1 074 720,00  | LL Kynžvart                          |
| 24341 _MZ   | Osobní automobil Škoda Octavia a Škoda Octavia Lim Eleg včetně příslušenství | 1 109 215,50  | Fakultní Thomayerova nemocnice       |
| 24341 _MZ   | Osobní automobil Škoda Octavia Lim Eleg včetně příslušenství                 | 684 430,50    | FN Bulovka                           |
| 24341 _MZ   | Čeladenka - areál účelového střediska  | 93 831 788,00 | Horské lázně Karlova Studánka        |
| 24341 _MZ   |  | 5 952 435,00  | FN Hradec Králové                    |
| 24341 _MZ   |  | 6 459 158,13  | FN Ostrava                           |
| 24341 _MZ   |  | 6 152 814,00  | FN Plzeň                             |
| 24341 _MZ   |  | 1 166 913,00  | FN Brno                              |
| 24341 _MZ   |  | 4 431 912,00  | FN Motol                             |
| 24341 _MZ   | Antigenní testy ABBOTT   | 2 805 306,00  | VFN v Praze                          |
| 24341 _MZ   |  | 3 995 793,00  | FN Bulovka                           |
| 24341 _MZ   |  | 3 300 360,00  | FN u sv. Anny v Brně                 |
| 24341 _MZ   |  | 1 791 624,00  | ZÚ Ústí nad Labem                    |
| 24341 _MZ   |  | 1 838 772,00  | FNKV                                 |
| 24341 _MZ   |  | 2 180 595,00  | FTN                                  |
| 24341 _MZ   |  | 530 415,00    | ZÚ Ostrava                           |
| 24341 _MZ   |  | 518 628,00    | PN Bohnice                           |
| 24341 _MZ   |  | 306 462,00    | PN Brno                              |
| 24341 _MZ   |  | 318 249,00    | PN Kroměříš                          |
| 24341 _MZ   | Antigenní testy ABBOTT   | 271 101,00    | Hamzova odb. léč. pro děti a dospělé |
| 24341 _MZ   |  | 306 462,00    | PN Dobřany                           |
| 24341 _MZ   |  | 330 036,00    | PN Opava                             |
| 24341 _MZ   |  | 223 953,00    | PL Šternberk                         |
| 24341 _MZ   |  | 129 657,00    | PN Horní Beřkovic                    |
| 24341 _MZ   | Zdravotnické prostředky a speciální vybavení pro boj s COVID-19              | 126 850,35    | IPVZ                                 |
| 24341 _MZ   |  | 1 268 473,50  | Jihočeský kraj                       |

|               |  |  |                                |                      |
|---------------|--|--|--------------------------------|----------------------|
| 24341 _MZ     | Třídění zraněných v přednemocniční a nemocniční péči při mimořádných událostech a E-learning | 1 750 000,00                                       | IPVZ                           |                      |
| 24341 _MZ     | Zdravotnické prostředky a speciální vybavení pro boj s COVID-19                              | 336 683,00   | Fakultní Thomayerova nemocnice |                      |
| 24341 _MZ     |  | 486 521,00   | VFN v Praze                    |                      |
| 24341 _MZ     |  | 365 090,00   | FN Olomouc                     |                      |
| 24341 _MZ     |  | 410 108,00   | FN Hradec Králové              |                      |
| 24341 _MZ     |  | 113 168,00   | Nemocnice na Homolce           |                      |
| 24341 _MZ     |  | 403 428,00   | FN Ostrava                     |                      |
| 24341 _MZ     |  | 99 929,00  | IKEM                           |                      |
| 24341 _MZ     |  | 324 110,00   | FNKV                           |                      |
| 24341 _MZ     |  | 280 088,00   | FN u sv. Anny v Brně           |                      |
| 24341 _MZ     |  | 300 346,00   | FN Bulovka                     |                      |
| 24341 _MZ     |  | 683 566,00   | FN Motol                       |                      |
| 24341 _MZ     |  | 604 780,00   | FN Brno                        |                      |
| 24341 _MZ     |  | 535 281,00   | FN Plzeň                       |                      |
| 24341 _MZ     |  | Osobní automobil VW Caravella včetně příslušenství | 1 039 895,00                   | LL Kynžvart          |
| 24341 _MZ     |  | Jednorázové pěnové podložky pro přepravu Vakcín    | 26 606,00                      | Moravskoslezský kraj |
| 24341 _MZ     | 10 600,00  |  | Olomoucký kraj                 |                      |
| 24341 _MZ     | 87 980,00  |  | Moravskoslezský kraj           |                      |
| 24341 _MZ     | 74 200,00  |  | Moravskoslezský kraj           |                      |
| 24341 _MZ     | 10 600,00  |  | Zlínský kraj                   |                      |
| 24341 _MZ     | 53 000,00  |  | Jihomoravský kraj              |                      |
| 24341 _MZ     | 7 950,00   |  | Kraj Vysočina                  |                      |
| 24341 _MZ     | Humanitární dar, 40 800 ks vakcíny Spikevax Moderna  |  | 7 760 976,00                   | Vietnam              |
| 24341 _MZ     | Humanitární dar, 30 000 ks vakcíny Spikevax Moderna  | 5 706 600,00                                       | Tchaj-wan                      |                      |
| 24341 _MZ     | Humanitární dar, 460 800 ks vakcíny Vaxzevria  | 20 435 880,96                                      | Vietnam                        |                      |
| 24341 _MZ     | Humanitární dar, 79 200 ks vakcíny Vaxzevria   | 3 578 256,00                                       | Vietnam                        |                      |
| 24341 _MZ     | Humanitární dar, 210 000 ks vakcíny Vaxzevria  | 9 579 780,00                                       | Vietnam                        |                      |
| 24341 _MZ     | Humanitární dar, 21 600 ks vakcíny Vaxzevria   | 979 462,80   | Sýrie                          |                      |
| 24341 _MZ     | Humanitární dar, 16 800 ks vakcíny Vaxzevria   | 761 804,40   | Turecko                        |                      |
| 24341 _MZ     | Humanitární dar, 151 200 ks vakcíny Vaxzevria  | 6 499 634,40                                       | Egypt                          |                      |
| 24341 _MZ     | Humanitární dar, 691 200 ks vakcíny Janssen Janssen  | 88 695 544,32                                      | Egypt                          |                      |
| 24341 _MZ     | Humanitární dar, 57 600 ks vakcíny Janssen Janssen   | 7 397 097,87                                       | Mali                           |                      |
| <b>SOUČET</b> |  | <b>305 929 201,71</b>                              |                                |                      |

| Předávající  | Typ majetku                                   | Hodnota       | Přebírající   |
|--|---|---------------|---|
| Všeobecná fakultní nemocnice Praha                         | budova č.p. 1479                              | 5 130 876,00  | Opatov  |
| Všeobecná fakultní nemocnice Praha                         | pozemky                                       | 3 945 492,00  | Kongregace Šedých sester III. řádu Sv. Františka Zbraslav |
| Všeobecná fakultní nemocnice Praha                         | pozemky                                       | 7 407 705,00  | Kongregace Šedých sester III. řádu Sv. Františka Zbraslav |
| Fakultní nemocnice Motol                                   | emisní povolenky                              | 17 098 185,47 | OTE, a.s.   |
| Fakultní nemocnice Motol                                   | lesní pozemek                                 | 11 849,48     | Úřad pro zastupování státu ve věcech majetkových Praha    |
| Fakultní nemocnice Motol                                   | pozemky                                       | 186 252,30    | Úřad pro zastupování státu ve věcech majetkových Praha    |
| Fakultní nemocnice Bulovka                                 | fréza+příslušenství                           | 295 980,00    | Vojenská lázeňská a rekreační zařízení Praha              |
| Fakultní nemocnice Bulovka                                 | převod nevyužitá budova LL Mánes, vč. pozemku | 1 029 954,00  | Úřad pro zastupování státu ve věcech majetkových Praha    |
| Fakultní nemocnice Brno                                    | oddělené části pozemků                        | 264,00        | Úřad pro zastupování státu ve věcech majetkových Praha    |
| Fakultní nemocnice Brno                                    | oddělené části pozemků                        | 443 006,00    | Centrum kardiovaskulární a transplantační chirurgie Brno  |
| Nemocnice Na Homolce                                       | Plazmový sterilizátor                         | 2 171 882,00  | Národní technické muzeum Praha                            |
| Institút klinické a experimentální medicíny Praha          | 3x plicní ventilátor Evita                    | 3 609 582,20  | Ministry of Health of Mongolia                            |
| Institút klinické a experimentální medicíny Praha          | 5x lůžko nemocniční Praktika                  | 35 774,50     | Psychiatrická nemocnice Bohnice                           |
| Institút klinické a experimentální medicíny Praha          | 9x lůžko Decima                               | 822 365,51    | Fakultní Thomayerova nemocnice Praha                      |
| Národní ústav duševního zdraví Klecany                     | os. automobil Ford S-MAX                      | 350 000,00    | Léčebné lázně Lázně Kynžvart                              |
| Institút postgraduálního vzdělávání ve zdravotnictví Praha | 2 vozy Škoda Superb                           | 1 514 770,00  | Fakultní nemocnice Brno                                   |
| Psychiatrická nemocnice Bohnice                            | materiál                                      | 76 594,50     | Ministerstvo zdravotnictví                                |
| Rehabilitační ústav Kladruby                               | 5x informační terminály                       | 325 000,00    | Psychiatrická nemocnice Bohnice                           |
| Rehabilitační ústav Kladruby                               | 2x vibrační plošina FitVibe                   | 865 000,00    | Léčebné lázně Lázně Kynžvart                              |
| Rehabilitační ústav Kladruby                               | os. automobil Honda                           | 99 000,00     | Všeobecná fakultní nemocnice Praha                        |

|  |  |                       |  |
|--|--|-----------------------|--|
| Psychiatrická nemocnice Havlíčkův Brod | pozemky  | 250 350,00            | Úřad pro zastupování státu ve věcech majetkových Praha |
| Psychiatrická nemocnice Havlíčkův Brod | bytové jednotky                                    | 991 326,00            | Úřad pro zastupování státu ve věcech majetkových Praha |
| Fakultní nemocnice Hradec Králové      | 38x postel   | 1 399 426,00          | Fakultní nemocnice Brno                                |
| Fakultní nemocnice Hradec Králové      | stomatol. Souprava, ultrazvuk                      | 839 085,00            | Univerzita Karlova Praha                               |
| Fakultní nemocnice Hradec Králové      | tiskárna registrační,                              | 85 660,00             | Vodní záchranná služba Brno-město, z.s.                |
| HOL Luže Košumberk                     | 2x os. Automobil, traktor + přívěs, vozík na listí | 695 000,00            | SOŠ a SOU Kladno                                       |
| Psychiatrická nemocnice Dobřany        | pozemky  | 18 581,01             | Úřad pro zastupování státu ve věcech majetkových Praha |
| Fakultní nemocnice Plzeň               | 1x malotraktor Wiskonsin                           | 565 958,00            | Psych.klinika Jihlava ev. ve FN Plzeň                  |
| Fakultní nemocnice Plzeň               | pozemky, stavby                                    | 19 188 005,04         | Úřad pro zastupování státu ve věcech majetkových Praha |
| Zdravotní ústav Ústí nad Labem         | vozidlo  | 399 850,00            | Všeobecná fakultní nemocnice Praha                     |
| Zdravotní ústav Ústí nad Labem         | pozemky, budovy                                    | 23 401 744,54         | Úřad pro zastupování státu ve věcech majetkových Praha |
| Zdravotní ústav Ústí nad Labem         | vozidlo  | 421 454,00            | HZS Jihomoravského kraje                               |
| Zdravotní ústav Ostrava                | pozemky, stavby, DHM                               | 93 831 788,00         | Ministerstvo zdravotnictví                             |
| Zdravotní ústav Ostrava                | ultrazvuk UF 4000 FUKUDA                           | 445 000,00            | Léčebné lázně Lázně Kynžvart                           |
| FN Ostrava                             | DHM  | 2 170 700,00          | Statutární město Ostrava                               |
| FN Ostrava                             | DHM  | 9 078,00              | Státní pozemkový fond                                  |
| FN Ostrava                             | DHM  | 254 100,00            | Nadační fond Pavla Novotného                           |
| FN Ostrava                             | DHM  | 49 990,00             | AGRO AQUA PRO, s.r.o.                                  |
| FN Ostrava                             | DHM  | 145 125,00            | SENSE Vitol AIR, s.r.o.                                |
| FN Ostrava                             | DHM  | 252 575,00            | Nadační fond Petra Zoubka                              |
| FN Ostrava                             | DHM  | 210 930,74            | Vítkovická lékárna, s.r.o.                             |
| FN Ostrava                             | DHM  | 437 329,53            | Nadační fond Kapka naděje                              |
| FN Ostrava                             | DHM  | 193 358,00            | Dräger Medical, s.r.o.                                 |
| FN Ostrava                             | DHM  | 48 375,00             | HC Vítkovice Ridera, a.s.                              |
| FN Ostrava                             | DHM  | 180 602,18            | Distrimed, s.r.o.                                      |
| FN Ostrava                             | DHM  | 43 254,02             | Hartmann Rico, a.s.                                    |
| FN Ostrava                             | DHM  | 37 500,00             | Česká spořitelna, a.s.                                 |
| FN Ostrava                             | DHM  | 154 897,76            | B.Braun Medical, s.r.o.                                |
| FN Ostrava                             | DHM  | 829 091,97            | Coloplast A/S, odšť. Závod                             |
| <b>celkem</b>                          |  | <b>192 969 667,75</b> |  |

### 3.3.7. Plnění specifických závazných ukazatelů rozpočtu kapitoly

Přehled specifických a průřezových ukazatelů je uveden v části 3.1.1. tohoto materiálu. V rozpočtu výdajů kapitoly 335 – MZ na rok 2021 byly formou **specifických závazných ukazatelů** kapitoly určeny tyto výdajové bloky:

| Ukazatele   | Skutečnost k 31.12.2020 | Rozpočet 2021 |                     |            | Skutečnost | % plnění RZ |
|---|-------------------------|---------------|---------------------|------------|------------|-------------|
|   |                         | Schválený     | Rozpočet po změnách | Konečný    |            |             |
| <b>Specifické ukazatele - výdaje</b>                      |                         |               |                     |            |            |             |
| Výdaje na státní správu                                   | 3 081 170               | 2 977 966     | 3 736 010           | 4 893 257  | 3 844 235  | 103         |
| v tom: Výdaje spojené s výkonem předs.                    |                         | 1 630         | 1 630               | 1 630      | 349        | 21          |
| Ostatní výdaje na státní správu                           |                         | 2 976 337     | 3 734 381           | 4 891 627  | 3 843 886  |             |
| Výzkum a vývoj ve zdravotnictví                           | 1 637 340               | 1 795 962     | 1 762 584           | 2 002 263  | 1 749 678  | 99          |
| Lůžková péče  | 18 654 823              | 2 164 694     | 15 217 383          | 17 046 359 | 14 833 740 | 97          |
| Zvláštní zdravotnická zařízení a služby pro zdravotnictví | 5 583 603               | 8 391 110     | 8 417 649           | 10 953 872 | 7 905 708  | 94          |
| Zdravotnické programy                                     | 2 348 821               | 1 937 865     | 2 015 557           | 3 861 065  | 2 526 751  | 125         |
| Ostatní činnosti ve zdravotnictví                         | 754 537                 | 770 753       | 770 424             | 1 036 400  | 824 984    | 107         |

#### 3.3.7.1. Výdaje na státní správu

(pododdíl paragrafů 356) zahrnují investiční i neinvestiční výdaje ústředního orgánu na vlastní činnost a výdaje organizačních složek státu v působnosti MZ vykonávajících státní správu, tj. KHS a SÚKL.

Konkrétní hodnocení hospodaření jednotlivých správních úřadů je uvedeno v kapitole 3.3.3. a dále.

### 3.3.7.2. Výzkum a vývoj ve zdravotnictví

(pododdíl paragrafů 358) zahrnuje prostředky na výzkum a vývoj schválené pro kapitolu MZ Radou vlády pro výzkum, vývoj a inovace. Tento ukazatel též zahrnuje prostředky související s posuzováním a vyhodnocováním výzkumných projektů organizační složky státu AZV ČR.

#### Výdaje na výzkum, vývoj a inovace ze státního rozpočtu

Přehled údajů o schváleném rozpočtu výdajů na výzkum, vývoj a inovace v minulých letech:

(v tis. Kč)

| Rok    | 2015      | 2016      | 2017      | 2018      | 2019      | 2020      | 2021      |
|--------|-----------|-----------|-----------|-----------|-----------|-----------|-----------|
| Výdaje | 1 477 980 | 1 518 656 | 1 547 348 | 1 557 640 | 1 552 101 | 1 710 157 | 1 795 962 |

Výdaje na podporu výzkumu, experimentálního vývoje a inovací byly ve schváleném rozpočtu na rok 2020 zahrnuty v celkovém objemu 1 795 962 tis. Kč, což oproti schválenému rozpočtu roku 2020 představuje zvýšení o 85 805 tis. Kč, tj. cca o 5 %. Z toho na státní rozpočet připadá částka 1 795 962 tis. Kč, v níž je zahrnuta institucionální podpora ve výši 753 340 tis. Kč a účelová podpora ve výši 1 042 622 tis. Kč. Výdaje kryté příjmy z rozpočtu Evropské unie a finančních mechanismů nebyly rozpočtovány.

Rozpočet výdajů po změnách dosáhl výše 1 762 584 tis. Kč, čerpáno bylo celkem 1 749 678 tis. Kč (AZV ČR 12 024 tis. Kč, 1 737 329 tis. Kč ú.o., ÚZIS 325 tis. Kč), tj. 99,27 % rozpočtu po změnách a 87,38 % konečného rozpočtu 2 002 263 tis. Kč. Výdaje na institucionální podporu činily 720 224 tis. Kč, výdaje na účelovou podporu byly čerpány ve výši 1 029 454 tis. Kč.

Oproti roku 2020 byly výdaje na účelovou podporu o cca 10 % vyšší a institucionální výdaje o cca 2,4 % vyšší.

| Výdaje na výzkum, vývoj a inovace                                 | Skutečnost 2020  | Státní rozpočet 2021 |                  |                  | Skutečnost 2021  | % plnění k RZ | % plnění k KR |
|---|------------------|----------------------|------------------|------------------|------------------|---------------|---------------|
|   |                  | Schválený            | po změnách       | konečný          |                  |               |               |
| Výdaje na výzkum, vývoj a inovace ze SR                           | 1 637 340        | 1 795 962            | 1 762 584        | 2 002 263        | 1 749 678        | 99            | 87            |
| v tom: institucionální výdaje                                     | 703 434          | 753 340              | 723 340          | 769 916          | 720 224          | 100           | 94            |
| úcelové výdaje  | 933 906          | 1 042 622            | 1 039 244        | 1 232 347        | 1 029 454        | 99            | 84            |
| Institucionální podpora podle zhodnocení jimi dosažených výsledků | 686 449          | 739 670              | 739 670          | 736 403          | 707 082          | 96            | 96            |
| <b>celkem</b>   | <b>1 637 340</b> | <b>1 795 962</b>     | <b>1 762 584</b> | <b>2 002 263</b> | <b>1 749 678</b> | <b>99</b>     | <b>87</b>     |

V níže uvedených tabulkách je přehled výdajů na podporu výzkumu, vývoje a inovací v rozdělení na příspěvkové organizace, OSS a ostatní subjekty, a to zvlášť za účelové prostředky a zvlášť za prostředky institucionální:

v tis. Kč

| Organizace                      | skutečnost celkem 2020 | Skutečnost 2021  |                   |                  |
|---------------------------------|------------------------|------------------|-------------------|------------------|
|                                 |                        | běžné výdaje     | kapitálové výdaje | celkem           |
| Organizační složky státu - ÚZIS | 370                    | 325              | 0                 | 325              |
| Příspěvkové organizace          | 379 899                | 407 175          | 996               | 408 171          |
| Cizí příspěvkové organizace     | 28 022                 | 20 258           |                   | 20 258           |
| Vysoké školy                    | 413 872                | 477 840          | 407               | 478 247          |
| Veřejné výzkumné instituce      | 111 743                | 122 443          | 10                | 122 453          |
| <b>Účelové výdaje celkem</b>    | <b>933 906</b>         | <b>1 028 041</b> | <b>1 413</b>      | <b>1 029 454</b> |

Z celkové čerpané částky běžných účelových výdajů na podporu výzkumu a vývoje, tj. 1 029 454 tis. Kč připadá 478 247 tis. Kč na vysoké školy, částka 408 171 tis. Kč byla přidělena přímo řízeným příspěvkovým organizacím a 122 453 tis. Kč veřejným výzkumným institucím. Ostatní subjekty obdržely nižší částky.



v tis. Kč

| Organizace                           | skutečnost celkem 2020 | Skutečnost 2021 |                   |                |
|--------------------------------------|------------------------|-----------------|-------------------|----------------|
|                                      |                        | běžné výdaje    | kapitálové výdaje | celkem         |
| Organizační složky státu - AZV       | 14 621                 | 12 024          | 0                 | 12 024         |
| ústřední orgán MZ                    |                        | 1 118           |                   | 1 118          |
| Příspěvkové organizace               | 686 449                | 617 103         | 89 979            | 707 082        |
| Nákupy a související výdaje          | 2 364                  | 0               | 0                 | 0              |
| <b>Institucionální výdaje celkem</b> | <b>703 434</b>         | <b>630 245</b>  | <b>89 979</b>     | <b>720 224</b> |

Z celkově čerpaných institucionálních prostředků ve výši 720 224 tis. Kč připadá 630 245 tis. Kč na běžné výdaje.

Přehled běžných výdajů na **úcelovou a institucionální podporu přímo řízeným příspěvkovým organizacím**:

|  | Agentura pro zdravotnický výzkum |                | Institucionální podpora - rozvoj výzkumné organizace |                   | v Kč                 |
|--|----------------------------------|----------------|--|-------------------|----------------------|
|  | NIV                              | INV            | NIV  | INV               |                      |
| <i>Státní příspěvkové organizace</i>             | 358920/4314                      |                | 358910/4311  |                   |                      |
| Endokrinologický ústav Praha                     | 12 050 000                       |                | 17 989 982   |                   | 30 039 982           |
| <b>Celkem</b>                                    | <b>12 050 000</b>                | <b>0</b>       | <b>17 989 982</b>                                    | <b>0</b>          | <b>30 039 982</b>    |
| Všeobecná fakultní nemocnice Praha               | 69 665 000                       |                | 70 018 971   | 22 780 000        | 162 463 971          |
| Fakultní Thomayerova nemocnice Praha             | 10 572 000                       |                | 15 099 972   |                   | 25 671 972           |
| Fakultní nemocnice Motol Praha                   | 37 871 000                       |                | 61 796 573   | 16 500 000        | 116 167 573          |
| Fakultní nemocnice Bulovka Praha                 | 2 635 000                        |                | 3 251 735  | 3 500 000         | 9 386 735            |
| Fakultní nemocnice Královské Vinohrady           | 22 597 000                       | 67 000         | 18 646 692   | 2 860 945         | 44 171 637           |
| Fakultní nemocnice Plzeň                         | 4 040 000                        |                | 19 390 879   | 5 582 723         | 29 013 602           |
| Fakultní nemocnice Hradec Králové                | 22 964 000                       |                | 44 761 369   | 6 340 730         | 74 066 099           |
| Fakultní nemocnice U Svaté Anny Brno             | 23 758 000                       |                | 47 623 444   | 857 412           | 72 238 856           |
| Fakultní nemocnice Brno                          | 38 969 000                       | 807 750        | 44 434 104   | 7 920 000         | 92 130 854           |
| Fakultní nemocnice Olomouc                       | 15 233 000                       |                | 15 760 000   | 6 120 339         | 37 113 339           |
| Fakultní nemocnice Ostrava                       | 4 516 000                        | 45 000         | 23 267 828   | 3 000 000         | 30 828 828           |
| <b>Celkem</b>                                    | <b>252 820 000</b>               | <b>919 750</b> | <b>364 051 567</b>                                   | <b>75 462 149</b> | <b>693 253 466</b>   |
| Nemocnice Na Homolce Praha                       | 793 000                          |                | 15 458 870   | 1 745 000         | 17 996 870           |
| <b>Celkem</b>                                    | <b>793 000</b>                   | <b>0</b>       | <b>15 458 870</b>                                    | <b>1 745 000</b>  | <b>17 996 870</b>    |
| Ústav pro péči o matku a dítě Praha              |                                  |                |  |                   | 0                    |
| Masarykův onkologický ústav Brno                 | 15 969 000                       |                | 35 094 174   | 10 081 000        | 61 144 174           |
| Centrum kardiiovaskulární a transplantační chir  | 5 448 000                        |                |  |                   | 5 448 000            |
| Institut klinické a experimentální medicíny Prah | 61 414 000                       | 76 000         | 66 900 431   | 190 405           | 128 580 836          |
| Revmatologický ústav Praha                       | 11 680 000                       |                | 21 436 019   |                   | 33 116 019           |
| Ústav hematologie a krevní transfúze Praha       | 12 025 000                       |                | 28 774 277   |                   | 40 799 277           |
| Národní ústav duševního zdraví Klecany           | 27 305 965                       |                | 48 406 773   | 1 000 000         | 76 712 738           |
| <b>Celkem</b>                                    | <b>133 841 965</b>               | <b>76 000</b>  | <b>200 611 674</b>                                   | <b>11 271 405</b> | <b>345 801 044</b>   |
| Státní zdravotní ústav Praha                     | 7 670 000                        |                | 18 991 219   | 1 500 000         | 28 161 219           |
| <b>Celkem</b>                                    | <b>7 670 000</b>                 | <b>0</b>       | <b>18 991 219</b>                                    | <b>1 500 000</b>  | <b>28 161 219</b>    |
| <b>Celkem IGA/VaV i</b>                          | <b>407 174 965</b>               | <b>995 750</b> | <b>617 103 312</b>                                   | <b>89 978 554</b> | <b>1 115 252 581</b> |

Finanční prostředky v rámci institucionální podpory byly uvolněny a čerpány v celkové výši 707 082 tis. Kč, z toho 89 979 tis. Kč byly prostředky investičního charakteru. Účelová podpora na programy aplikovaného výzkumu, vývoje a inovací ve výši 408 171 tis. Kč, z toho 996 tis. Kč na prostředky investičního charakteru.

Přehled běžných výdajů na **úcelovou podporu** vysokým školám a veřejným výzkumným institucím:

|  | Agentura pro zdravotnický výzkum |                | Institucionální podpora - rozvoj<br>výzkumné organizace |          |                    |
|--|----------------------------------|----------------|---|----------|--------------------|
|  | NIV                              | INV            | NIV   | INV      |                    |
| <i>Vysoké školy</i>                                  |                                  |                |   |          |                    |
| Univerzita Karlova Praha                             | 235 773 470                      |                |   |          | 235 773 470        |
| Univerzita Palackého Olomouc                         | 57 873 000                       |                |   |          | 57 873 000         |
| Ostravská univerzita Ostrava                         | 2 262 000                        |                |   |          | 2 262 000          |
| Masarykova univerzita Brno                           | 143 775 000                      |                |   |          | 143 775 000        |
| Jihočeská univerzita České Budějovice                | 11 242 000                       |                |   |          | 11 242 000         |
| Univerzita Pardubice                                 | 2 533 000                        |                |   |          | 2 533 000          |
| Technická univerzita Liberec                         | 2 188 000                        |                |   |          | 2 188 000          |
| Univerzita Hradec Králové                            | 3 282 000                        |                |   |          | 3 282 000          |
| České vysoké učení technické Praha                   | 5 584 000                        |                |   |          | 5 584 000          |
| Mendelova univerzita Brno                            | 4 188 000                        |                |   |          | 4 188 000          |
| Veterinární a farmaceutická univerzita Brno          | 6 072 000                        |                |   |          | 6 072 000          |
| Vysoká škola chemicko-technologická Praha            | 3 068 000                        | 407 000        |   |          | 3 475 000          |
| Vysoké učení technické Brno                          |                                  |                |   |          | 0                  |
| <b>Celkem</b>  | <b>477 840 469,98</b>            | <b>407 000</b> | <b>0</b>  | <b>0</b> | <b>478 247 470</b> |
| <i>Vědeckovýzkumné instituce</i>                     |                                  |                |   |          |                    |
| Ústav organické chemie a biochemie AV ČR Praha       | 6 746 000                        |                |   |          | 6 746 000          |
| Výzkumný ústav veterinárního lékařství AV ČR Brno    | 7 353 000                        |                |   |          | 7 353 000          |
| Fyziologický ústav AV ČR Praha                       | 29 646 000                       | 10 000         |   |          | 29 656 000         |
| Mikrobiologický ústav AV ČR Praha                    | 5 749 000                        |                |   |          | 5 749 000          |
| Ústav experimentální medicíny AV ČR Praha            | 12 193 000                       |                |   |          | 12 193 000         |
| Biotechnologický ústav AV ČR Vestec                  | 8 228 000                        |                |   |          | 8 228 000          |
| Ústav makromolekulární chemie AV ČR Praha            | 7 362 000                        |                |   |          | 7 362 000          |
| Ústav informatiky AV ČR Praha                        | 2 336 000                        |                |   |          | 2 336 000          |
| Ústav biologie obratlovců AV ČR Brno                 | 4 395 000                        |                |   |          | 4 395 000          |
| Biofyzikální ústav AV ČR Brno                        | 11 186 000                       |                |   |          | 11 186 000         |
| Biologické centrum AV ČR České Budějovice            | 2 687 000                        |                |   |          | 2 687 000          |
| Ústav živočišné fyziologie a genetiky AV ČR Liběchov | 12 194 000                       |                |   |          | 12 194 000         |
| Ústav molekulární genetiky AV ČR Praha               | 12 368 000                       |                |   |          | 12 368 000         |
| <b>Celkem</b>  | <b>122 443 000</b>               | <b>10 000</b>  | <b>0</b>  | <b>0</b> | <b>122 453 000</b> |
| <b>Celkem AZV/VaV i</b>                              | <b>600 283 470</b>               | <b>417 000</b> | <b>0</b>  | <b>0</b> | <b>600 700 470</b> |

## Účelové prostředky

byly přiděleny jako účelová podpora na řešení vybraných programových projektů aplikovaného zdravotnického výzkumu a vývoje v rámci Programu na podporu zdravotnického aplikovaného výzkumu a vývoje na léta 2015 – 2022 (dále jen „Program NV“) a Programu na podporu zdravotnického aplikovaného výzkumu a vývoje na léta 2020 – 2026 s kódem NU (dále jen „Program NU“), které byly schváleny vládou. Účelová podpora je udělována v souladu se zákonem č. 130/2002 Sb., o podpoře výzkumu, experimentálního vývoje a inovací z veřejných prostředků a o změně některých souvisejících zákonů (zákon o podpoře výzkumu, experimentálního vývoje a inovací), ve znění pozdějších předpisů (dále je „zákon č. 130/2002 Sb.“)

Řešení programových projektů přináší každoročně nové poznatky využitelné v diagnostice, terapii i prevenci onemocnění, jakož i výsledky, které jsou přínosem v oblasti zdravotní politiky. Výsledky projektů pokrývají celou šíři zdravotnických oborů a přispějí ke zlepšení zdravotního stavu a kvality života obyvatel. Porovnáním dosažených výsledků a vyhlášených cílů programu lze konstatovat, že výsledky dosažené řešením projektů přispívají ke splnění cílů programu. Účelové výdaje přispěly ke zdokonalení diagnostiky, terapie a prevence nejzávažnějších onemocnění a zlepšení zdravotního stavu a kvality života obyvatel tak, jak bylo cílem jednotlivých programů. Do roku 2021 bylo do Rejstříku informací o výsledcích Informačního systému výzkumu, experimentálního vývoje a inovací odevzdáno celkem 4 509 výsledků výzkumu, u kterých bylo uvedeno, že byly dosaženy s podporou poskytnutou v rámci Programu NV a z malé části též v rámci Programu NU. Převážně se jedná o výsledky publikačního charakteru (články v odborném periodiku, statě ve sborníku, odborné knihy a kapitoly v odborné knize – celkem 3 447 výsledků),

Ize však dohledat i technicky realizované výsledky (prototyp, funkční vzorek - celkem 50 výsledků), software (32 výsledků), patent (51 výsledků).

Každoročně je z účelové podpory podporováno několik set projektů, jejichž řešení trvá 3-5 let. Průběh řešení je schvalován každý rok odbornými poradními orgány MZ (u projektů řešených od roku 2015 zajišťuje tuto činnost Agentura pro zdravotnický výzkum ČR - AZV) na základě dílčí zprávy o řešení projektu. Konečný přínos projektu je možné zhodnotit až po jeho ukončení na základě závěrečné zprávy. Dosažené výsledky v rámci projektů a jejich soulad s cíli vyhlášeného programu se vyhodnocují po ukončení příslušného programu. V roce 2021 bylo v rámci Programů NV a NU podporováno celkem 410 projektů, z nichž 66 bylo k 31. 12. 2021 ukončeno a v průběhu roku 2022 proběhne jejich zhodnocení.

Nejvýše hodnocené výsledky dosažené při řešení projektů výzkumu a vývoje mohou být oceněny Cenou ministra zdravotnictví za zdravotnický výzkum a vývoj a Čestnými uznáními. V roce 2021 bylo rozhodnuto o udělení Ceny ministra zdravotnictví za výzkum celkem 5 projektům ukončeným k 31. 12. 2020. 5 ukončených projektů mělo obdržet čestné uznání ministra zdravotnictví. Kvůli nepříznivé epidemiologické situaci z důvodu onemocnění covid-19 bylo slavnostní předání těchto ocenění přesunuto na rok 2022. Oceněné projekty byly vybrány odbornými poradními orgány AZV ze 75 ukončených projektů. Každý řešitel 5 projektů, které byly oceněny hlavní cenou, obdržel odměnu ve výši 100 000 Kč v souladu s nařízením vlády č. 71/2013 Sb. a příkazem ministra č. 34/2018.

### **Institucionální prostředky (§ 358910 – 4311 a § 358919 – 4312)**

- přiděleny na dlouhodobý koncepční rozvoj Výzkumné organizace (VO), podle § 3 odst. 3 písm. a), § 4 odst. 2 písm. a) a § 7 odst. 7 zákona č. 130/2002 Sb.
- přímo řízené organizace MZ – na rozvoj VO podle zhodnocení jimi dosažených výsledků – 707 082 tis. Kč (investiční prostředky – 89 979 tis. Kč, neinvestiční prostředky 617 103 tis. Kč), z toho 324 892 tis. Kč osobní náklady. Hodnocení výsledků VO provádí každoročně Rada pro výzkum, vývoj a inovace dle platné Metodiky hodnocení výzkumných organizací a hodnocení programů účelové podpory výzkumu, vývoje a inovací (Metodika 17+).
- Příjemci institucionální podpory odevzdávají MZ každoročně průběžné zprávy o využití přidělených prostředků. Ve zprávě jsou dále uvedeny příslušné výsledky – zejména publikace dané výzkumné organizace, které byly díky poskytnutí institucionální podpory publikovány (informace o výsledcích jsou v průběžných zprávách o čerpání institucionální podpory doloženy). Je nepochybné, že poskytnutí institucionální podpory přispívá k rozvoji zázemí výzkumných pracovišť, která jsou nezbytnou podmínkou pro dosahování kvalitních výsledků, a rovněž jsou přímou podmínkou kvalitní péče o pacienty v budoucnosti. I v tomto směru je tedy poskytování institucionální podpory hodnoceno jako nezbytné, úspěšné a velmi žádoucí. Bez ní by nebyl myslitelný rozvoj příslušných lékařských disciplín i špičkových odborníků, tedy klíčových osob pro vědu i výuku. Poskytování institucionální podpory je nezbytným předpokladem nejen pro stabilitu výzkumných týmů ve výzkumných organizacích, ale i investičního rozvoje zejména v oblasti zavádění nových technologií a moderního přístrojového vybavení. 30. listopadu 2021 byla poradou vedení schválena Metodika hodnocení výzkumných organizací v resortu MZ, která propojila dvě dosud nezávisle probíhající hodnocení, a to hodnocení výsledků VO prováděné RVVI a hodnocení prováděné Ministerstvem zdravotnictví.
- věcné nebo finanční ocenění mimořádných výsledků – v roce 2021 byly vyplaceny odměny 5 řešitelům projektů v celkové výši 500 tis. Kč (Cena ministra zdravotnictví za zdravotnický výzkum a vývoj v roce 2021 nebyla zatím kvůli epidemii covid-19 udělena), vše vyplaceno z prostředků státního rozpočtu.
- pořádání veřejných soutěží, hodnocení projektů (mimo provoz Agentury pro zdravotnický výzkum ČR - AZV), v celkové částce 618 tis. Kč (vše vyplaceno z nároků z nespotřebovaných výdajů roku předcházejícího). Prostředky z výzkumu poskytnuté na provoz AZV byly čerpány ve výši 12 024 tis. Kč.

### 3.3.7.3. Lůžková péče

(pododdíl paragrafů 352) zahrnuje zejména investiční i neinvestiční transfery příspěvkovým organizacím zřizovaným MZ jako jsou fakultní a ostatní nemocnice, odborné léčebné ústavy a ostatní zařízení ústavní péče. Dále zahrnuje též transfery obdobným organizacím v působnosti územně samosprávných celků, neziskovým organizacím a podnikatelským subjektům v oblasti lůžkové péče.

#### 3.3.7.3.1. Hospodaření příspěvkových organizací

Přímo řízené organizace v působnosti MZ ČR vykázaly v souhrnu za rok 2021 kladný výsledek hospodaření ve výši 4 056 904 tis. Kč.

Přehled celkových výsledků hospodaření PO v jednotlivých letech (v tis. Kč):

| Rok         | 2015    | 2016    | 2017    | 2018   | 2019    | 2020      | 2021      |
|-------------|---------|---------|---------|--------|---------|-----------|-----------|
| Hosp. výsl. | 496 333 | 128 875 | 227 963 | 61 624 | -87 966 | 6 526 268 | 4 056 904 |

Nejvyššího výsledku hospodaření běžného účetního období roku 2021 dosáhly tyto ústředním orgánem řízené příspěvkové organizace (v tis. Kč):

| Název organizace       | Výsledek hospodaření |
|------------------------|----------------------|
| FN Královské Vinohrady | 727 203              |
| Nemocnice Na Homolce   | 535 922              |
| FN Olomouc             | 434 709              |
| FN Plzeň               | 355 202              |
| FN u sv. Anny v Brně   | 303 020              |

Nejvyšší ztrátu vykázal ZÚ Ústí nad Labem ( -63 037 tis. Kč), ztrátu vykázala i Psychiatrická nemocnice Brno ( - 24 448 tis. Kč) a Národní ústav duševního zdraví ( - 1 551 tis. Kč).

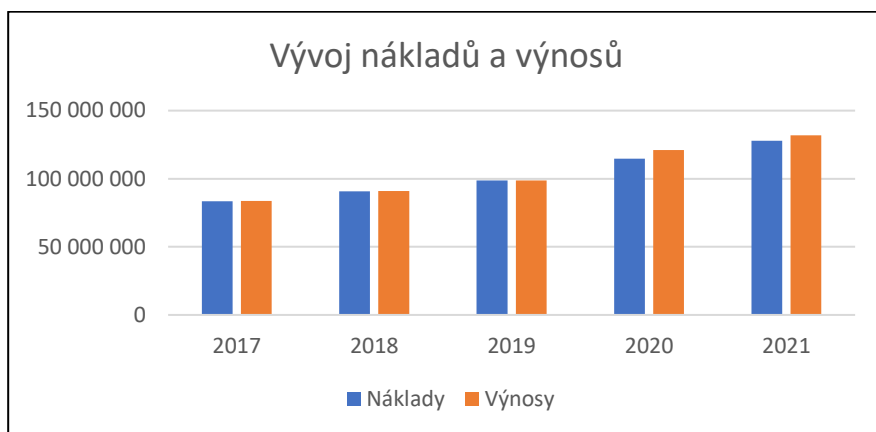
Podrobné výsledky hospodaření za jednotlivé příspěvkové organizace jsou v příložených tabulkách č. 14 – „Výsledky hospodaření ústředně řízených PO“ a č. 15 – Ústředně řízené příspěvkové organizace – ztrátové“.

Níže uvedeným nemocnicím byl poskytnut zřizovatelem jednorázový příspěvek na úhradu doplatku závazku daně z příjmů za rok 2020:

|                                |                |
|--------------------------------|----------------|
| VFN                            | 56 806         |
| FN Brno                        | 94 388         |
| FN Bulovka                     | 42 013         |
| FN Královské Vinohrady         | 13 876         |
| FN U Sv. Anny Brno             | 263 883        |
| Fakultní Thomayerova nemocnice | 2 444          |
| <b>celkem</b>                  | <b>473 410</b> |

Přehled celkových nákladů a výnosů PO v jednotlivých letech v tis. Kč

| Rok     | 2017       | 2018       | 2019       | 2020        | 2021        |
|---------|------------|------------|------------|-------------|-------------|
| Náklady | 83 474 722 | 90 828 367 | 98 784 808 | 114 609 648 | 127 867 235 |
| Výnosy  | 83 702 685 | 90 889 990 | 98 696 842 | 121 135 916 | 131 924 139 |



Náklady SPO mají stále stoupající tendenci. Promítá se zde zdražování energií, služeb a materiálu, jakož i zvyšování platových tarifů, které výrazně náklady zatěžuje. Mezi největší nákladové položky patří spotřeba materiálu a mzdové náklady. Při meziročním porovnávání nákladů je nutno vzít v úvahu i změny ve struktuře příspěvkových organizací.

Největší výnosovou položkou za rok 2021 jsou výnosy z prodeje služeb, tj. vyúčtované výkony převážně zdravotním pojišťovnám v částce 111 665 448 tis. Kč. Přijaté výnosy z nároků na prostředky státního rozpočtu činily v roce 2021 celkem 8 768 360 tis. Kč, tj. pouze 6,65 % celkových výnosů. Do této částky jsou zahrnuty všechny příspěvkové organizace kapitoly MZ, tzn. i takové, kterým byl poskytnut příspěvek ze státního rozpočtu na většinu svých činností jako např. Státní zdravotní ústav. V tabulce č. 17 – „Náklady ústředně řízených PO k 31.12.2021“ a č. 18 – „Výnosy ústředně řízených PO k 31.12.2021“ jsou podrobně uvedeny všechny druhy nákladů i výnosů podle jednotlivých příspěvkových organizací.

Pohledávky z obchodního styku činily 9 587 329 tis. Kč viz Tabulka č. 16 – „Pohledávky PO MZ k 31.12.2021“. Stav pohledávek z obchodního styku se oproti minulému období (8 092 106 tis. Kč) se zvýšil o cca 18,47 %.

V krátkodobých závazcích byly největší položkou závazky z obchodního styku, které činily 9 579 954 tis. Kč, tj. cca o 6 % vyšší oproti minulému období, kdy činily tyto závazky 9 036 563 tis. Kč. Viz Tabulka č. 16 „Závazky PO MZ k 31.12.2021“.

### **Náklady na zahraniční pracovní cesty**

Výdaje spojené se zahraničními pracovními cestami činily souhrnně za příspěvkové organizace celkem 18 699 050,33 Kč, z toho výdaje na zahraniční pracovní cesty v rámci grantů činily 4 069 309,68 Kč.

Přestože jsou zahraniční pracovní cesty v posledních dvou letech značně omezeny kvůli epidemiologické situaci vyvolané šířením onemocnění COVID-19, představují významnou součást pracovní náplně zdravotníků.

Část programů odborných konferencí, workshopů nebo jiných školení se přesunula do on-line prostředí s využitím platform typu MS Teams, Skype, Zoom konferencí apod., svůj účel v daných možnostech rozhodně splnily. Ubylo zámořských služebních cest, odborná komunita cestovala především v evropském prostoru k akademickým i komerčním partnerům.

Účast pracovníků na zahraničních pracovních cestách představuje zcela nezastupitelnou a specifickou oblast činnosti lékařů. Význam této činnosti spočívá především v aktivní výměně informací a zkušeností na mezinárodní úrovni, účasti v mezinárodních výzkumných projektech a studiích, dále také v aktivním členství v mezinárodně uznávaných a prestižních organizacích. V neposlední řadě tato schopnost resultuje v úspěšnost v získávání mezinárodních grantů (instituce s nejvyšším počtem mezinárodních grantů zřizovaná Ministerstvem zdravotnictví ČR) a zajištění financování výzkumu i špičkového vybavení, které v kombinaci preklinického a klinického výzkumu vede k nejefektivnější translaci teoretických výsledků do klinické praxe, tedy k pacientovi.

Obecně lze konstatovat, že zahraniční mobilitu podporuje především spolupráce v rámcových programech Evropské komise, dalších programech EU a jiných projektech mezinárodních spoluprací, které přinášejí know-how, finanční prostředky a prestiž.

Pro lékaře a výzkumné pracovníky jsou zásadním přínosem zahraničních pracovních cest zkušenosti a poznatky od odborníků z jiných zemí, které pak mohou dále využívat ve své práci. Neopominutelnou a dlouhodobou součástí přínosu zahraničních služebních cest je také rozvíjení a udržování přímých kontaktů na jednotlivé specialisty např. v různých pracovních skupinách EU, WHO atd., na specialisty vědeckých týmů v Evropě i po celém světě.

Nedílnou součástí zahraničních pracovních cest jsou zahraniční mise v rámci programu MEDEVAC, který zajišťuje humanitární pomoc v postižených regionech a lékaři a odborný ošetrovatelský personál jezdí operovat pacienty do těchto území. Projekt financuje Ministerstvo vnitra ve spolupráci s Ministerstvem zdravotnictví. Vybrané fakultní nemocnice financují tyto zahraniční pracovní cesty a následně je Ministerstvo zdravotnictví refunduje.

### 3.3.7.3.2. Fakultní nemocnice

Fakultní nemocnice v souhrnu vykázaly za rok 2021 zisk 2 594 343 tis. Kč. Celkové náklady fakultních nemocnic dosáhly k 31.12.2021 výše 98 868 508 tis. Kč. Celkové výnosy nemocnic ve sledovaném období dosáhly výše 101 462 851 tis. Kč. Porovnání mezi roky 2020 a 2021 je bezpředmětné, neboť v roce 2020 ještě mezi fakultní nemocnice nepatřily nemocnice Na Bulovce a Thomayerova nemocnice.

Nemocnice Na Bulovce a Thomayerova nemocnice je s platností od 1. ledna 2021 opět fakultní nemocnicí. Společně s fakultním statutem se změnil také jejich název na Fakultní nemocnice Bulovka a na Fakultní Thomayerova nemocnice.

Obě nemocnice bývaly fakultní, status jim od roku 2012 odebral zřizovatel, Ministerstvo zdravotnictví. Obě nemocnice mají charakter nemocnic fakultních, a to jak spektrem poskytované péče, tak probíhající výukou, neboť řada pracovišť je společných s pražskými lékařskými fakultami, probíhá v nich výuka mediků i vědecko-výzkumná činnost. Tato skutečnost byla potvrzena i Asociací děkanů lékařských fakult. Nemocnice o návrat statusu požádaly ministerstvo v roce 2020. Ministerstvo tak na základě předložených podkladů rozhodlo o opětovném udělení přídomku fakultní a změnilo zřizovací listiny nemocnic.

Největší nákladovou položku fakultních nemocnic představuje spotřeba materiálu 37 395 320 tis. Kč a mzdové náklady 33 649 258 Kč. V tabulce č. 17 – „Náklady ústředně řízených PO“ a č. 18 „Výnosy ústředně řízených PO“ jsou podrobně uvedeny všechny druhy nákladů i výnosů podle jednotlivých příspěvkových organizací. Níže jsou uvedeny náklady a výnosy fakultních nemocnic v porovnání let 2020 a 2021:

| Fakultní nemocnice    | rok 2020          |                   |                   | rok 2021          |                    |                   | index N<br>2021/2<br>020 | index V<br>2021/2<br>020 |
|-----------------------|-------------------|-------------------|-------------------|-------------------|--------------------|-------------------|--------------------------|--------------------------|
|                       | náklady           | výnosy            | výsledek<br>hosp. | náklady           | výnosy             | výsledek<br>hosp. |                          |                          |
| Všeobecná FN Praha    | 11 382 310        | 11 971 649        | 589 339           | 12 105 596        | 12 157 300         | 51 703            | 106                      | 102                      |
| FN Motol              | 11 752 218        | 11 765 067        | 12 848            | 14 171 748        | 14 230 289         | 58 541            | 121                      | 121                      |
| FN Vinohrady          | 6 285 663         | 6 537 893         | 252 230           | 6 652 256         | 7 379 458          | 727 203           | 106                      | 113                      |
| FN Plzeň              | 8 476 276         | 8 545 105         | 68 830            | 9 398 715         | 9 753 917          | 355 202           | 111                      | 114                      |
| FN Hradec Králové     | 8 402 399         | 8 531 903         | 129 505           | 9 356 099         | 9 624 378          | 268 279           | 111                      | 113                      |
| FN U sv. Anny Brno    | 6 920 472         | 8 429 421         | 1 508 949         | 6 543 275         | 6 824 378          | 303 020           | 95                       | 81                       |
| FN Brno               | 11 070 543        | 12 480 058        | 1 409 515         | 12 763 248        | 12 889 938         | 126 689           | 115                      | 103                      |
| FN Olomouc            | 8 249 418         | 8 633 019         | 383 601           | 9 211 484         | 9 646 192          | 434 709           | 112                      | 112                      |
| FN Ostrava Poruba     | 7 123 916         | 7 132 155         | 8 239             | 8 764 902         | 8 962 864          | 197 963           | 123                      | 126                      |
| Thomayerova nemocnice | -                 | -                 | -                 | 4 897 835         | 4 898 635          | 801               | -                        | -                        |
| Nemocnice Na Bulovce  | -                 | -                 | -                 | 5 003 350         | 5 073 585          | 70 235            | -                        | -                        |
| <b>celkem</b>         | <b>79 663 214</b> | <b>84 026 270</b> | <b>4 363 056</b>  | <b>98 868 508</b> | <b>101 440 934</b> | <b>2 594 343</b>  | -                        | -                        |

**Výše příspěvků jednotlivým fakultním nemocnicím jsou uvedeny v tabulkách v tis. Kč:**

| <b>Všeobecná fakultní nemocnice v Praze</b>     | <b>2020</b>    | <b>2021</b>    |  |
|---|----------------|----------------|--|
| Toxikologické středisko                         | 11 677         | 8 000          | osobní náklady včetně zákonných odvodů             |
| Ústav soudního lékařství - Toxikologické odd    | 6 260          | 8 000          | osobní náklady včetně zákonných odvodů             |
| nákup metadonové substance                      | 600            | 600            |  |
| k zajištění léčivých přípravků Remdesivir a Fav | 0              | 2 400          |  |
| příspěvek na úhradu závazků                     | 0              | 56 807         |  |
| prevence závislostí                             | 0              | 380            |  |
| Klinika adiktologie                             | 0              | 1 500          | dofinancování mezd v rámci zvýšené pracovní zátěže |
| Program EMCO a ECMO Centrum                     | 0              | 11 663         | mimořádné osobní náklady                           |
| finanční ohodnocení pracovníků COVID-19         | 406 782        | 411 653        | mimořádné odměny zaměstnanců VFN                   |
| Benefity 8 000 Kč/ osoba                        | 0              | 26 578         |  |
| <b>celkem</b>                                   | <b>425 319</b> | <b>527 581</b> |  |

Metadonová substance, kterou VFN v Praze nakupuje pro metadonový program celé ČR byla dodána vítězem elektronické aukce - společností Phoenix, lékárenský velkoobchod a.s., za vysoutěženou cenu 593 tis. Kč. Nevyčerpaná část příspěvku ve výši 7 tis. Kč bude využita k případnému pokrytí výkyvu cen metadonu v následujících letech.

| <b>Fakultní nemocnice v Motole</b>      | <b>2020</b>    | <b>2021</b>    |  |
|---|----------------|----------------|--|
| finanční ohodnocení pracovníků COVID-19 | 413 664        | 435 522        |  |
| Benefity 8 000 Kč/ osoba                | 0              | 25 217         | nepeněžitý benefit s cílem prevence negativních dopadů |
| <b>celkem</b>                           | <b>413 664</b> | <b>460 739</b> |  |

| <b>Fakultní nemocnice Královské Vinohrad</b> | <b>2 020</b>   | <b>2 021</b>   |  |
|--|----------------|----------------|--|
| mimořádné finanční ohodnocení zaměstnanců    | 220 985        | 252 404        | mimořádné finanční ohodnocení zaměstnanců              |
| FN KV - Benefity 8 000 Kč/ osoba             | 0              | 12 743         | nepeněžitý benefit s cílem prevence negativních dopadů |
| na úhradu doplatku závazku daně z příjmů     | 0              | 13 876         | na úhradu doplatku závazku daně z příjmů za rok 2020   |
| <b>celkem</b>                                | <b>220 985</b> | <b>279 023</b> |  |

| <b>Fakultní nemocnice Plzeň</b>            | <b>2020</b>    | <b>2021</b>    |  |
|--|----------------|----------------|--|
| mimořádné finanční ohodnocení zaměstnanců  | 331 740        | 365 864        |  |
| Sekvence viru SARS-CoV-2                   | 0              | 1 284          |  |
| financování navýšení lůžek dětské a dorost | 0              | 5 000          |  |
| Benefity 8 000 Kč/ osoba                   | 0              | 20 278         | nepeněžitý benefit s cílem prevence negativních dopadů |
| <b>celkem</b>                              | <b>331 740</b> | <b>392 426</b> |  |

| <b>FN Hradec Králové</b>                  | <b>2020</b>    | <b>2021</b>    |  |
|---|----------------|----------------|--|
| mimořádné finanční ohodnocení zaměstnanců | 328 997        | 360 750        |  |
| Benefity 8 000 Kč/ osoba                  | 0              | 21 638         | nepeněžitý benefit s cílem prevence negativních dopadů psych |
| Sekvence viru SARS                        | 0              | 387            |  |
| <b>celkem</b>                             | <b>328 997</b> | <b>382 775</b> |  |

| <b>Fakultní nemocnice u sv. Anny v Brně</b> | <b>2020</b>    | <b>2021</b>    |  |
|---|----------------|----------------|--|
| provoz ICRC                                 | 0              | 130 000        |  |
| Sekvence viru SARS-CoV-2                    | 0              | 721            |  |
| mimořádné finanční ohodnocení zaměstnanců   | 211 796        | 219 861        |  |
| Benefity 8 000 Kč/ osoba                    | 0              | 12 561         | nepeněžitý benefit s cílem prevence negativních dopadů |
| Daňová povinnost                            | 0              | 263 883        | na úhradu doplatku závazku daně z příjmů za rok 2020   |
| <b>celkem</b>                               | <b>211 796</b> | <b>627 026</b> |  |

| <b>Fakultní nemocnice Brno</b>            | <b>2020</b>    | <b>2021</b>    |  |
|---|----------------|----------------|--|
| Polní nemocnice                           | 0              | 5 508          | COVID  |
| Sekvence viru SARS-CoV-2                  | 0              | 17 444         |  |
| mimořádné finanční ohodnocení zaměstnanců | 441 749        | 456 619        |  |
| Benefity 8 000 Kč/ osoba                  | 0              | 27 065         | nepeněžitý benefit s cílem prevence negativních dopadů |
| na úhradu doplatku závazku daně z příjmů  | 0              | 94 388         |  |
| <b>celkem</b>                             | <b>441 749</b> | <b>601 024</b> |  |

| Fakultní nemocnice Olomouc                | 2020           | 2021           |  |
|---|----------------|----------------|--|
| Sekvence viru SARS-CoV-2                  | 0              | 3 272          |  |
| mimořádné finanční ohodnocení zaměstnanců | 294 251        | 327 874        |  |
| FN Ol - Benefity 8 000 Kč/ osoba          | 0              | 21 073         | nepeněžitý benefit s cílem prevence negativních dopadů |
| <b>celkem</b>                             | <b>294 251</b> | <b>352 219</b> |  |

| Fakultní nemocnice Ostrava                | 2020           | 2021           |  |
|---|----------------|----------------|--|
| LDN dotace COVID                          | 45             | 83             |  |
| Sekvence viru SARS-CoV-2                  | 0              | 922            |  |
| mimořádné finanční ohodnocení zaměstnanců | 275 844        | 299 831        |  |
| Benefity 8 000 Kč/ osoba                  | 0              | 17 136         | nepeněžitý benefit s cílem prevence negativních dopadů |
| <b>celkem</b>                             | <b>275 889</b> | <b>317 972</b> |  |

| Fakultní nemocnice Bulovka  | 2020           | 2021           |  |
|-----------------------------|----------------|----------------|--|
| Polní nemocnice v Letňanech | 0              | 88 158         | rozebrání nemocnice  |
| Daňová povinnost            | 0              | 42 013         | na úhradu závazků FÚ plynoucí z vyměřené daňové povinnosti   |
| Léčebné lázně Mánes         | 1 600          | 1 772          | COVID - Lázně  |
| Finanční ohodnocení         | 187 083        | 198 124        | mimořádné finanční ohodnocení zaměstnanců                    |
| Benefity 8 000 Kč/ osoba    | 0              | 10 416         | nepeněžitý benefit s cílem prevence negativních dopadů psych |
| <b>celkem</b>               | <b>188 683</b> | <b>340 483</b> |  |

| Fakultní Thomayerova nemocnice                | 2020           | 2021           |  |
|---|----------------|----------------|--|
| Dětské centrum                                | 63 704         | 67 604         | zejména na úhradu zvýšených osobních nákladů                 |
| Chráněné pracoviště KO17                      | 0              | 12 066         | os. náklady obsluhujícího personálu podzemního objektu       |
| Oprava vodovodního řádu areálu                | 0              | 9 920          | oprava vodovodního řádu areálu                               |
| Národní laktační centrum                      | 0              | 3 700          | provoz linky kojení, os. náklady s tím spojené, mat.n.       |
| Centrum podpůrné péče                         | 0              | 4 922          | činnost dobrovolnického centra, herní terapie a duchov. péče |
| na léčbu nemocných tuberkulózou               | 0              | 27 022         |  |
| na mimosoudní narovnání s České teplo s.r.o.  | 0              | 38 900         |  |
| na úhradu doplatku závazku daně z příjmů za r | 0              | 2 444          |  |
| mimořádné finanční ohodnocení zaměstnanců     | 181 681        | 193 187        |  |
| Benefity 8 000 Kč/ osoba                      | 0              | 5 264          | nepeněžitý benefit s cílem prevence negativních dopadů psych |
| <b>celkem</b>                                 | <b>245 385</b> | <b>365 029</b> |  |

## Protidrogová politika

|                                    |              |
|------------------------------------|--------------|
| Všeobecná fakultní nemocnice Praha | 6 543        |
| FN Hradec Králové                  | 398          |
| Psychiatrická nemocnice Bohnice    | 501          |
| Psychiatrická nemocnice Kosmonosy  | 500          |
| Národní ústav duševního zdraví     | 385          |
| <b>celkem</b>                      | <b>8 327</b> |

Finanční prostředky **Všeobecné fakultní nemocnice** byly využity účelně a hospodárně v souladu s původně předloženými žádostmi v rámci dotačního řízení Úřadu vlády ČR na realizaci projektů protidrogové politiky v roce 2021. V rámci výzkumných projektů (AA-... a GA-06-16) byly provozním příspěvkem pokryty osobní náklady členů týmů jednotlivých projektů, materiálové vybavení potřebné pro řešení projektů (kancelářský materiál, IT techniky, odborná literatura, apod.), služby spojené s realizací projektů (např. reprografické služby, odborné analýzy, monitoring médií, reklamní kampaně centra veřejného zdraví apod.), a to vždy při splnění zákonných povinností (zadávání výběrových řízení na dodavatele služeb, registr smluv atd.).

V případě příspěvků na dofinancování provozů jednotlivých oddělení Kliniky adiktologie (projekty A-...) se jedná převážně o pokrytí nákladů související se zajištěním komplexní a kontinuální adiktologické péče osobám se škodlivým užíváním nebo závislostí na návykových látkách, které nelze hradit z příjmů veřejného pojištění a na které nemá nemocnice dostatek vlastních zdrojů (např. ambulantní a pobytové programy poskytující ambulantní léčbu, substituční léčbu, detoxifikaci, střednědobou ústavní léčbu dětem, dospělým a jejich blízkým, služby mající návaznost a úzkou spolupráci s podpůrnými svépomocnými aktivitami pacientů apod.).



Vzhledem k přímé spotřebě materiálu na detoxifikačním oddělení **PN Kosmonosy** lze označit čerpání za efektivní a hospodárné. Finanční prostředky byly využity na zdravotnický materiál ve výši 15 tis. Kč, na hygienický materiál ve výši 35 tis. Kč, na DDHM ve výši 30 tis. Kč a na ostatní materiálové náklady ve výši 420 tis. Kč (tato položka obsahuje i nákup léků nepodléhajícím úhradám zdravotních pojišťoven). V rámci lékových nákladů PN Kosmonosy čerpala prostředky na substituční léčbu při detoxifikaci – využití u závislosti na opiátech a opiátových lécích.

### 3.3.7.3.3. Ostatní nemocnice

Kladný hospodářský výsledek vykázala i Nemocnice Na Homolce:

v tis. Kč

| Ostatní nemocnice    | rok 2020  |           |                   | rok 2021  |           |                   | index N<br>2021/2<br>020 | index V<br>2021/2<br>020 |
|----------------------|-----------|-----------|-------------------|-----------|-----------|-------------------|--------------------------|--------------------------|
|                      | náklady   | výnosy    | výsledek<br>hosp. | náklady   | výnosy    | výsledek<br>hosp. |                          |                          |
| Nemocnice Na Homolce | 3 895 524 | 4 490 571 | 595 047           | 4 163 032 | 4 698 953 | 18 922            | 107                      | 105                      |

V tabulce č. 17 – „Náklady ústředně řízených PO“ a č. 18 „Výnosy ústředně řízených PO“ jsou podrobně uvedeny všechny druhy nákladů i výnosů nemocnice.

### 3.3.7.3.4. Odborné léčebné ústavy

Odborné léčebné ústavy vykázaly v souhrnu kladný výsledek hospodaření ve výši 249 240 tis. Kč. Záporný výsledek hospodaření vykázal v rámci odborných léčebných ústavů pouze Psychiatrická nemocnice Brno:

tis. Kč

| Odborné léčebné ústavy                  | rok 2020         |                  |                   | rok 2021         |                  |                   | index N<br>2021/2<br>020 | index V<br>2021/2<br>020 |
|---|------------------|------------------|-------------------|------------------|------------------|-------------------|--------------------------|--------------------------|
|   | náklady          | výnosy           | výsledek<br>hosp. | náklady          | výnosy           | výsledek<br>hosp. |                          |                          |
| Léčebna TRN Mirošov                     | 99 485           | 101 116          | 1 630             | 117 749          | 136 671          | 18 922            | 118                      | 135                      |
| Psychiatrická nemocnice Bohnice         | 1 389 997        | 1 390 047        | 50                | 1 556 995        | 1 649 577        | 92 582            | 112                      | 119                      |
| Psychiatrická nemocnice Kosmonosy       | 529 224          | 531 124          | 1 900             | 598 485          | 598 579          | 94                | 113                      | 113                      |
| Psychiatrická léčebna Červený Dvůr      | 94 166           | 101 229          | 7 063             | 102 492          | 113 179          | 10 686            | 109                      | 112                      |
| Psychiatrická nemocnice Dobřany         | 1 173 054        | 1 186 235        | 13 181            | 1 240 945        | 1 282 879        | 41 934            | 106                      | 108                      |
| Psychiatrická nemocnice Horní Bečva     | 451 260          | 468 441          | 17 180            | 548 101          | 553 784          | 5 684             | 121                      | 118                      |
| Psychiatrická nemocnice Havlíčkův Brod  | 635 086          | 640 186          | 5 100             | 688 930          | 690 871          | 1 942             | 108                      | 108                      |
| Psychiatrická nemocnice Jihlava         | 457 890          | 471 315          | 13 426            | 481 486          | 481 990          | 505               | 105                      | 102                      |
| Psychiatrická nemocnice Brno            | 687 086          | 679 185          | -7 901            | 716 695          | 692 246          | -24 448           | 104                      | 102                      |
| Psychiatrická nemocnice Mariánské Lázně | 122 220          | 129 619          | 7 398             | 124 917          | 137 764          | 12 847            | 102                      | 106                      |
| Psychiatrická léčebna Šternberk         | 440 038          | 450 236          | 10 198            | 475 650          | 475 711          | 61                | 108                      | 106                      |
| Psychiatrická nemocnice v Kroměříži     | 745 623          | 771 758          | 26 135            | 798 499          | 849 912          | 51 413            | 107                      | 110                      |
| Psychiatrická nemocnice v Opavě         | 722 845          | 734 337          | 11 492            | 803 551          | 804 211          | 660               | 111                      | 110                      |
| Dětská PN Opařany                       | 96 050           | 97 542           | 1 492             | 101 043          | 104 389          | 3 346             | 105                      | 107                      |
| Dětská PN v Lounech                     | 49 283           | 50 487           | 1 204             | 50 973           | 54 896           | 3 923             | 103                      | 109                      |
| Dětská PN Velká Bíteš                   | 53 316           | 50 614           | -2 702            | 58 381           | 64 918           | 6 538             | 109                      | 128                      |
| Rehabilitační ústav Kladruby            | 334 138          | 349 621          | 15 484            | 354 524          | 370 311          | 15 787            | 106                      | 106                      |
| Rehabilitační ústav Hrabyně             | 354 052          | 354 672          | 620               | 367 608          | 371 877          | 4 269             | 104                      | 105                      |
| Hamzova odborná léčebna                 | 532 621          | 548 699          | 16 078            | 559 640          | 562 138          | 2 497             | 105                      | 102                      |
| <b>Odborné léčebné ústavy celkem</b>    | <b>8 967 435</b> | <b>9 106 463</b> | <b>139 028</b>    | <b>9 746 664</b> | <b>9 995 904</b> | <b>249 240</b>    | <b>109</b>               | <b>110</b>               |

Poskytnuté neinvestiční příspěvky v rámci **transformace psychiatrických nemocnic** byly čerpány podle účelu jeho přiznání na akce, které s reformou psychiatrické péče přímo souvisí a mají oporu ve schváleném transformačním plánu:

Dětská dorostová psychiatrie

|  |               |
|--|---------------|
| Fakultní nemocnice Plzeň               | 5 000         |
| Dětská psychiatrická nemocnice         | 37 500        |
| Psychiatrická nemocnice Šternberk      | 8 750         |
| Psychiatrická nemocnice Bohnice        | 25 000        |
| Národní ústav duševního zdraví Klecany | 22 500        |
| <b>celkem</b>                          | <b>98 750</b> |

Výše významnějších příspěvků psychiatrickým nemocnicím jsou uvedeny níže v tabulkách:

v tis. Kč

| PN Bohnice   | 2020          | 2021           |
|--|---------------|----------------|
| mimořádné odměny COVID   | 338           | 375            |
| mimořádné finanční ohodnocení zaměstnanců  | 91 081        | 96 983         |
| navýšení lůžek dětské a dorostové psychiatrie  | 0             | 25 000         |
| Benefity 8 000 Kč/ osoba - nepeněžitý benefit s cílem prevence negativních dopadů psych a fyz z. | 0             | 5 555          |
| <b>celkem</b>  | <b>91 420</b> | <b>127 913</b> |

| PN v Dobřanech   | 2020          | 2021          |
|--|---------------|---------------|
| mimořádné finanční ohodnocení zaměstnanců  | 80 511        | 78 993        |
| Benefity 8 000 Kč/ osoba - nepeněžitý benefit s cílem prevence negativních dopadů psych a fyz z. | 0             | 4 906         |
| <b>celkem</b>  | <b>80 511</b> | <b>83 899</b> |

| PN v Opavě   | 2020          | 2021          |
|--|---------------|---------------|
| mimořádné odměny COVID   | 158           | 314           |
| mimořádné finanční ohodnocení zaměstnanců  | 54 310        | 56 796        |
| Benefity 8 000 Kč/ osoba - nepeněžitý benefit s cílem prevence negativních dopadů psych a fyz z. | 0             | 3 097         |
| dotace z MPSV  | 3 500         | 3 900         |
| <b>celkem</b>  | <b>54 310</b> | <b>59 893</b> |

| PN v Kroměříži   | 2020          | 2021          |
|--|---------------|---------------|
| mimořádné finanční ohodnocení zaměstnanců  | 54 086        | 56 021        |
| Benefity 8 000 Kč/ osoba - nepeněžitý benefit s cílem prevence negativních dopadů psych a fyz z. | 0             | 2 201         |
| <b>celkem</b>  | <b>54 086</b> | <b>58 221</b> |

| PN Brno  | 2020          | 2021          |
|--|---------------|---------------|
| mimořádné finanční ohodnocení zaměstnanců  | 48 547        | 50 038        |
| Benefity 8 000 Kč/ osoba - nepeněžitý benefit s cílem prevence negativních dopadů psych a fyz z. | 0             | 2 901         |
| <b>celkem</b>  | <b>48 547</b> | <b>52 939</b> |

#### 3.3.7.3.5. Lázeňské léčebny

##### Léčebné lázně Lázně Kynžvart – Provozní příspěvek

**Provozní příspěvek 2021: 18 888 546 Kč**

**Provozní příspěvek 2020: 10 000 000 Kč**

Provozním příspěvkem ve výši 3.888.546 Kč pomohlo MZ ČR vyřešit v průběhu roku 2021 likviditu LLLK, kdy LLLK měly nedostatek finančních prostředků na pokrytí provozních výdajů, který byl způsoben výpadkem v příjmové části rozpočtu z důvodu nepříznivých dopadů šíření nemoci Covid-19.

#### 3.3.7.3.6. Specializovaná zdravotní péče

##### Endokrinologický ústav

**Provozní příspěvek 2021: 19.245.537 Kč**

**Provozní příspěvek 2020: 13.385.000 Kč**

Za oba roky byl příspěvek na provoz vyčerpán ze 100 % na krytí mzdových nákladů. V roce 2021 byl organizaci dodatečně navýšen provozní příspěvek z 13 385 tis. Kč na 19 246 tis. Kč. Tato možnost organizaci významně pomohla vypořádat se s trvalým nárůstem mezd zejména zdravotnických pracovníků.

### 3.3.7.3.7. Vysoce specializovaná pracoviště

Vysoce specializovaná pracoviště vykázala v souhrnu kladný výsledek hospodaření ve výši 673 723 tis. Kč. Záporný výsledek hospodaření vykázal v rámci vysoce specializovaných pracovišť pouze Národní ústav duševního zdraví:

v tis. Kč

| Vysoce special. pracoviště a jednoobor. zařízení lůžkové péče | rok 2020          |                   |                | rok 2021          |                   |                | index N<br>2021/2<br>020 | index V<br>2021/2<br>020 |
|---|-------------------|-------------------|----------------|-------------------|-------------------|----------------|--------------------------|--------------------------|
|   | náklady           | výnosy            | výsledek hosp. | náklady           | výnosy            | výsledek hosp. |                          |                          |
| Revmatologický ústav Praha 2                                  | 728 011           | 743 751           | 15 740         | 806 630           | 825 840           | 19 209         | 111                      | 111                      |
| Ústav hematologie a krevní transfú                            | 1 657 387         | 1 780 273         | 122 886        | 1 777 522         | 1 898 287         | 120 766        | 107                      | 107                      |
| IKEM Praha 4  | 4 635 310         | 4 789 284         | 153 974        | 5 106 879         | 5 377 461         | 270 581        | 110                      | 112                      |
| Ústav pro matku a dítě Praha 4                                | 842 238           | 847 570           | 5 332          | 1 101 261         | 1 123 523         | 22 262         | 131                      | 133                      |
| Národní ústav duševního zdraví                                | 365 755           | 359 281           | -6 473         | 379 355           | 377 804           | -1 551         | 104                      | 105                      |
| Centrum kardiologické péče a transpl                          | 994 758           | 1 027 364         | 32 606         | 1 040 558         | 1 165 686         | 125 128        | 105                      | 113                      |
| Masarykův onkologický ústav Brno                              | 2 148 895         | 2 191 971         | 43 075         | 2 430 371         | 2 547 698         | 117 327        | 113                      | 116                      |
| <b>celkem</b>   | <b>11 372 354</b> | <b>11 739 494</b> | <b>367 140</b> | <b>12 642 576</b> | <b>13 316 299</b> | <b>673 723</b> | <b>111</b>               | <b>113</b>               |

Skladba významnějších provozních příspěvků poskytnutých vysoce specializovaným pracovištím:

v tis. Kč

| <b>IKEM</b>  | 2020           | 2021           |
|--|----------------|----------------|
| mimořádné finanční ohodnocení zaměstnanců  | 136 415        | 136 392        |
| Benefity 8 000 Kč/ osoba - nepeněžitý benefit s cílem prevence negativních dopadů psych a fyz z. | 0              | 8 137          |
| vývoj vakcíny proti SARS-CoV-2   | 0              | 471            |
| <b>celkem</b>  | <b>136 415</b> | <b>144 529</b> |

| <b>Národní ústav duševního zdraví</b>               | 2020          | 2021          |
|---|---------------|---------------|
| komunikační kampaň COVID                            | 0             | 4 200         |
| dofinancování běžné činnosti                        | 18 600        | 50 000        |
| mimořádné finanční ohodnocení zaměstnanců           | 6 518         | 11 133        |
| financování navýšení lůžek dětské a dorostové psych | 0             | 22 500        |
| <b>celkem</b>                                       | <b>25 118</b> | <b>87 833</b> |

| <b>Masarykův onkologický ústav</b>   | 2020          | 2021          |
|--|---------------|---------------|
| mimořádné finanční ohodnocení zaměstnanců  | 58 408        | 64 901        |
| Benefity 8 000 Kč/ osoba - nepeněžitý benefit s cílem prevence negativních dopadů psych a fyz z. | 0             | 3 819         |
| <b>celkem</b>  | <b>58 408</b> | <b>68 720</b> |

| <b>ÚPMD</b>  | 2020          | 2021          |
|--|---------------|---------------|
| mimořádné finanční ohodnocení zaměstnanců  | 49 564        | 51 553        |
| Benefity 8 000 Kč/ osoba - nepeněžitý benefit s cílem prevence negativních dopadů psych a fyz z. | 0             | 1 753         |
| <b>celkem</b>  | <b>49 564</b> | <b>53 306</b> |

#### Národní onkologický registr (NOR)

Národní onkologický registr je jedinečným a vysoce kvalitním zdrojem dat o onkologických onemocněních v ČR. Data tohoto zdroje jsou pravidelně využívána pro plánování onkologické péče v ČR, pro národní a mezinárodní projekty sledující vývoj epidemiologických ukazatelů onkologických onemocnění a pro významné výzkumné projekty. NOR je rovněž jediným plně konzistentním zdrojem dat pro hodnocení dostupnosti, výkonnosti a kvality onkologické péče, včetně péče vysoce specializované. Data NOR představují významnou datovou základnu pro hodnocení činnosti sítě Komplexních onkologických center v ČR. Vlastní sběr dat NOR probíhá z klinických pracovišť na základě ustanovení zákona č. 372/2011 Sb., o zdravotních službách a toto primární hlášení není nijak finančně odměňováno; jde o zákonnou povinnost.

## NOR

v tis. Kč

|                   |               |
|-------------------|---------------|
| VFN Praha         | 870           |
| FTN Praha         | 1 958         |
| FN Motol          | 1 021         |
| FN Bulovka        | 297           |
| FN Plzeň          | 1 143         |
| FN Hradec Králové | 2 403         |
| FN Olomouc        | 505           |
| FN Ostrava        | 1 476         |
| MOÚ Brno          | 4 327         |
| <b>celkem</b>     | <b>14 000</b> |

|                  |  |                   |
|------------------|--|-------------------|
| <b>Pol. 5331</b> |  | <b>v tis. Kč</b>  |
| 352100-4001      | Fakultní nemocnice   | 9 672 403         |
| 352700-4001      | Vysoce spec. pracoviště a jednooborová zařízení lůžkové péče | 4 327 597         |
| <b>Čerpáno</b>   |  | <b>14 000 000</b> |

**352100-4001 Provoz regionálních pracovišť Národního onkologického registru pro rok 2021  
Fakultní nemocnice**

| Položka       | Příjemce   | Částka v Kč      |
|---------------|--|------------------|
| 5331          | Všeobecná fakultní nemocnice - Středočeský kraj          | 869 949          |
| 5331          | Fakultní Thomayerova nemocnice - Praha 1, 2, 3, 4, 10    | 986 901          |
| 5331          | Fakultní Thomayerova nemocnice - Jihočeský kraj          | 505 884          |
| 5331          | Fakultní Thomayerova nemocnice - Ústecký kraj            | 465 087          |
| 5331          | Fakultní nemocnice Na Bulovce - Praha 7, 8, 9            | 297 236          |
| 5331          | Fakultní nemocnice Plzeň - Plzeňský kraj                 | 783 692          |
| 5331          | Fakultní nemocnice Plzeň - Karlovarský kraj              | 359 014          |
| 5331          | Fakultní nemocnice Hradec Králové - Královéhradecký kraj | 1 475 300        |
| 5331          | Fakultní nemocnice Hradec Králové - Pardubický kraj      | 927 842          |
| 5331          | Fakultní nemocnice Olomouc - Olomoucký kraj              | 504 718          |
| 5331          | Fakultní nemocnice Ostrava - Moravskoslezský kraj        | 1 476 077        |
| 5331          | Fakultní nemocnice Motol - Praha 5, 6                    | 1 020 703        |
| <b>Celkem</b> |  | <b>9 672 403</b> |

**352700-4001 Provoz regionálních pracovišť Národního onkologického registru pro rok 2021  
vysoce spec. pracoviště a jednooborová zařízení lůžkové péče**

| Položka       | Příjemce  | Částka v Kč      |
|---------------|---|------------------|
| 5331          | Masarykův onkologický ústav - Liberecký kraj    | 459 258          |
| 5331          | Masarykův onkologický ústav - Jihomoravský kraj | 2 252 387        |
| 5331          | Masarykův onkologický ústav - Zlínský kraj      | 859 458          |
| 5331          | Masarykův onkologický ústav - Kraj Vysočina     | 756 494          |
| <b>Celkem</b> |   | <b>4 327 597</b> |

### 3.3.7.4. Zvláštní zdravotnická zařízení a služby pro zdravotnictví

(pododdíl paragrafů 353) zahrnuje investiční i neinvestiční prostředky vyčleněné na ochranu veřejného zdraví (včetně financování zdravotních ústavů), zdravotnickou záchrannou službu (zejména leteckou) a na činnost organizačních složek státu zřízených MZ, které nevykonávají státní správu (ÚZIS ČR, NLK, KST a provozní výdaje AZV ČR, které nesouvisí s posuzováním a vyhodnocováním výzkumných projektů).

Hygienická služba a ochrana veřejného zdraví vykázala v souhrnu záporný výsledek hospodaření ve výši 635 tis. Kč. Záporný výsledek hospodaření vykázal v rámci hygienické služby a ochrany veřejného zdraví pouze ZÚ Ústí nad Labem:

v tis. Kč

| Hygienická služba a ochrana veřejného zdraví | rok 2020  |           |                   | rok 2021  |           |                   | index N<br>2021/2<br>020 | index V<br>2021/2<br>020 |
|--|-----------|-----------|-------------------|-----------|-----------|-------------------|--------------------------|--------------------------|
|  | náklady   | výnosy    | výsledek<br>hosp. | náklady   | výnosy    | výsledek<br>hosp. |                          |                          |
| ZÚ Ústí nad Labem                            | 437 860   | 402 624   | -35 236           | 495 136   | 432 099   | -63 037           | 113                      | 107                      |
| ZÚ Ostrava                                   | 624 993   | 633 088   | 8 095             | 782 987   | 824 795   | 41 808            | 125                      | 130                      |
| SZÚ Praha 10                                 | 530 883   | 549 772   | 18 890            | 579 295   | 599 888   | 20 593            | 109                      | 109                      |
| celkem                                       | 1 593 736 | 1 585 484 | -8 252            | 1 857 418 | 1 856 783 | -635              | 117                      | 117                      |

#### 3.3.7.4.1. Státní zdravotní ústav Praha (SZÚ)

Státní zdravotní ústav obdržel v roce 2021 následující příspěvky na činnost:

- mimořádné posílení provozního příspěvku na krytí zvýšených provozních nákladů laboratoří a na provozní náklady související s nutnou údržbou areálu SZÚ (8 000 000 Kč)
- úhrada nákladů na I. etapu Projektu společného vývoje vakcíny proti SARS CoV-2 (828 574 Kč)
- k zajištění zvýšených osobních nákladů v souvislosti s nepříznivým vývojem epidemiologické situace ve výskytu onemocnění COVID-19 způsobené koronavirem s označením SARS CoV-2 – usnesení vlády č. 310/21 (22 407 000 Kč)
- kompenzace nákladů na vývoj inaktivované vakcíny proti onemocnění COVID-19 (401 599 Kč)

v tis. Kč

| Státní zdravotní ústav                    | 2017    | 2018    | 2019    | 2020    | 2021    |
|---|---------|---------|---------|---------|---------|
| provozní příspěvek                        | 204 835 | 221 209 | 247 590 | 245 080 | 253 080 |
| výdaje spojené s epidemií COVID-19        |         |         |         | 40 000  |         |
| Chytrá karanténa                          |         |         |         | 17 000  | 30 000  |
| Národní pylová služba                     |         |         | 487     | 490     | 490     |
| Program HIV/AIDS                          | 4 500   | 4 500   | 4 500   | 4 500   | 4 500   |
| program EHIS/EHES                         |         |         | 2 883   |         |         |
| očkovací průkazy                          | 700     | 700     |         | 700     | 700     |
| edukační činnost                          |         |         |         | 1 000   | 1 000   |
| národní program zdraví - projekty podpory |         |         | 2 001   |         |         |
| národní program řešení HIV/AIDS           |         |         | 2 420   |         |         |
| os náklady (COVID) UV č. 310/2021         |         |         |         |         | 22 407  |
| sekvenace                                 |         |         |         |         | 2 039   |
| AP závislostní chování                    |         |         |         |         | 320     |
| Projekt vývoje vakcíny proti SARS         |         |         |         |         | 1 230   |
| celkem                                    | 210 035 | 226 409 | 259 881 | 308 770 | 315 766 |

Pro jedinou příspěvkovou organizaci zahrnutou do regulace zaměstnanosti (§ 109 zákona č. 262/2006 Sb., odst. 3, písmeno d), tzn. objemy prostředků na platy a počty míst schvaluje vláda – **Státní zdravotní ústav** docházelo v průběhu roku 2021 k několika úpravám závazného limitu mzdových nákladů. Ministerstvo zdravotnictví jakožto zřizovatel poskytuje příspěvkové organizaci příspěvek na provoz. Také vykonává činnost, na kterou dostává finanční prostředky z výzkumných grantů/projektů. V roce 2021 se jednalo zejména o finanční prostředky vydaných

na základě Rozhodnutí o poskytnutí institucionální podpory, OPZ či OPVVV, či zahraničních projektů. Tyto činnosti nejsou financovány ze základního příspěvku zřizovatele, ale pro rok 2021 byly částečně zahrnuty do limitu zaměstnanců a mzdových nákladů v rámci schválených závazných objemů na platy a ostatní osobní náklady.

V průběhu roku bylo požádáno Ministerstvo financí o úpravu limitu mzdových nákladů. Ministerstvo financí schválilo tyto žádosti: RZAM A-hlavičku č. **200000016/2021 – změna č. 4**, RZAM A-hlavička č. **200000028/2021 – změna č. 8**, a A-hlavičku č. **100000434/2021 – změna č. 5, č. ROP 15 (navýšení limitu mzdových nákladů v souvislosti s odměnami COVID-19)**. Dále kapitola 335 – MZ žádala o úpravu limitů mzdových nákladů dalšími třemi žádostmi, které však byly ze strany MF zamítnuty. Zamítnuté žádosti se zejména týkaly navýšení limitu prostředků na platy z důvodu kritické situace v oblasti platů u příspěvkové organizace. Jak je vidět z tabulky níže, z důvodu neschválení žádostí došlo ve skutečnosti k překročení limitu mzdových nákladů o celkových 8% oproti upravenému limitu mzdových nákladů této organizace.

**Pro rok 2021 byl stanoven limit mzdových nákladů ve výši 207 026 tis. Kč**, v tom prostředky na platy ve výši **204 536 tis. Kč** a ostatní osobní náklady ve výši **2 490 tis. Kč**. Z uvedené výše bylo schváleno na platy a OON projektů spolufinancovaných z rozpočtu EU/FM celkem 35 473 358 Kč. Tento limit na projekty spolufinancované z EU/FM, vzhledem k organizaci spadající do regulace zaměstnanosti, byl zahrnut do závazných objemů na platy a ostatních plateb za provedenou práci pro rok 2021 schvalovaných Ministerstvem financí. Schválený počet zaměstnanců Státního zdravotního ústavu činil k 1.1.2021 celkem **514**, z toho zaměstnanci podílející se na implementaci a realizaci projektů EU/FM:

- jednorázové kapacity ve výši **66** zaměstnanců;
- kmenoví zaměstnanci ve výši **32,75** zaměstnanců.

Prostředky, které převyšují příspěvek MZ ČR, jsou kryté z projektů získaných v roce 2021 SZÚ. Změny v průběhu roku se týkaly navýšení VaVal na základě vydaných Rozhodnutí (Smlouva o poskytnutí účelové podpory), Operačního programu Zaměstnanost CZ.03.2.63/0.0/0.0/15\_039/0009439 „Efektivní podpora zdraví osob ohrožených chudobou a sociálním vyloučením“ a dále u Operačního programu výzkum, vývoj a vzdělávání CZ.02.1.01./0.0/0.0/16\_019/0000860 „Mezinárodní konkurenceschopnost SZÚ ve výzkumu, vývoji a vzdělávání v alternativních toxikologických metodách“ a projektu EHP Norska „Prevence antibiotické rezistence“. Současně byl navýšen limit mzdových nákladů o ostatní projekty. Významné bylo i navýšení limitu na platy zaměstnanců SZÚ v souvislosti s epidemií COVID-19 o 16 500 tis. Kč. **Po všech schválených úpravách** (evidovaných v Integrovaném systému Státní pokladny) došlo k úpravě limitu mzdových nákladů na celkovou výši **248 486 tis. Kč**, tj. prostředky na platy na výši 245 093 tis. Kč a ostatní osobní náklady na výši 3 393 tis. Kč; počty zaměstnanců po změnách byl stanoven na **520**. Oproti roku 2020 došlo ke snížení celkového limitu mzdových nákladů o 1 560 tis. Kč. Důvodem je zejména zamítnutí výše zmiňovaných žádostí o úpravu limitů mzdových nákladů v souvislosti s projekty, na kterých PO SZÚ v roce 2021 pracovala.

**Skutečně bylo čerpáno 266 854 tis. Kč prostředků na platy a ostatní osobní náklady**, z toho na platy bylo čerpáno celkem u této příspěvkové organizace 262 508 tis. Kč a na ostatní osobní náklady pak 4 346 tis. Kč. U SZÚ činil k 31.12.2021 skutečný počet přepočtených zaměstnanců dle výkazu ZAM 1-04 celkem 514,20 (z toho počty zaměstnanců podílející se na implementaci a realizaci projektů EU/FM uvádí výkaz ZAM 1\_04 109,87). Evidenční počet úvazků ke konci sledovaného období uvádí výkaz ZAM 1\_04 k 31.12.2021 celkem 516,46 (z toho počty zaměstnanců podílející se na implementaci a realizaci projektů EU/FM uvádí výkaz ZAM 1\_04 výši 111,90). Součástí zaměstnanců EU/FM zahrnul SZÚ i zaměstnance podílející se na nový projekt HERA, který je také evropský (ECDC), který vykazoval ke konci roku 2021 celkových 8,14 zaměstnanců – z toho 4,14 úvazků pro kmenové a 4 pro jednorázové zaměstnance.

**Náhrady v době dočasné pracovní neschopnosti činily v roce 2021 celkem 1 763 tis. Kč**, tj. vše z prostředků na platy. **Skutečný průměrný plat zaměstnance SZÚ včetně projektů, smluv a dotací za rok 2021 činil dle výkazu SPO – Část II 42 354 Kč** za předpokladu 516,46 evidenčních počtu úvazků ke konci roku 2021 a bez zahrnutí výše náhrad mezd v době nemoci, resp. **42 543 Kč** za předpokladu 514,20 průměrného evidenčního počtu zaměstnanců

přepočtených a bez zahrnuté výše náhrad mezd v době nemoci. Oproti roku 2020 došlo k navýšení průměrného platu o 2 868 Kč (evidenční počet úvazků ke konci roku), resp.o 3 054 Kč (průměrný evidenční počet přepočtený). K výši skutečného průměrného platu přispělo navýšení platových tabulek, mimořádné odměny za COVID a v neposlední řadě čerpání finančních prostředků na projekty Operačního programu Zaměstnanost, Operačního programu Výzkum, vývoj a vzdělávání a dále k vyššímu čerpání prostředků na zahraniční či ostatní projekty. **Překročení limitu mzdových nákladů po úpravách je z důvodu neschválení žádostí, jež je uvedeno v textu výše a současně je to patrné z tabulky níže.**

| Limit mzdových nákladů   |                     |                                  |                                      |  |
|--|---------------------|----------------------------------|--------------------------------------|--|
| Příspěvková organizace:<br>Státní zdravotní ústav                                      | Schválený příspěvek | Příspěvek po úpravách            | Skutečnost                           | % (Skutečnost / Příspěvek po úpravách) |
| <b>Limit mzdových nákladů</b>  | <b>207 026 414</b>  | <b>248 485 880</b>               | <b>266 853 891</b>                   | <b>107,39</b>                          |
| <b>prostředky na platy</b>   | <b>204 536 496</b>  | <b>245 092 862</b>               | <b>262 508 014</b>                   | <b>107,11</b>                          |
| příspěvek od MZ  | <b>204 536 496</b>  | <b>245 092 862</b>               | 191 887 848                          |  |
| OPVVV SR podíl   |                     |                                  | 2 175 439                            |  |
| OPVVV EU podíl   |                     |                                  | 5 417 718                            |  |
| OPZ SR podíl   |                     |                                  | 6 827 962                            |  |
| OPZ EU podíl   |                     |                                  | 23 599 677                           |  |
| EHP Norsko 3 SR podíl  |                     |                                  | 66 503                               |  |
| EHP Norsko 3 FM podíl  |                     |                                  | 376 850                              |  |
| VaVal  |                     |                                  | 17 978 648                           |  |
| <i>ostatní projekty (dotační programy, ostatní projekty)</i>                           |                     |                                  | 14 177 369                           |  |
| <b>ostatní osobní náklady</b>  |                     |                                  | <b>2 489 918</b>                     |  |
| příspěvek od MZ  | 2 489 918           | 3 393 018                        | 849 900                              |  |
| OPVVV SR podíl   |                     |                                  | 245 473                              |  |
| OPVVV EU podíl   |                     |                                  | 611 327                              |  |
| OPZ SR podíl   |                     |                                  | 376 673                              |  |
| OPZ EU podíl   |                     |                                  | 1 301 904                            |  |
| EHP Norsko 3 SR podíl  |                     |                                  | 17 955                               |  |
| EHP Norsko 3 FM podíl  |                     |                                  | 101 745                              |  |
| VaVal  |                     |                                  | 40 000                               |  |
| <i>ostatní projekty (dotační programy, ostatní projekty)</i>                           |                     |                                  | 800 900                              |  |
| <i>náhrady mezd v době nemoci</i>  |                     |                                  |                                      |  |
| <b>Počet zaměstnanců</b><br><i>*úvazky zaměstnanců v celoročním vyjádření</i>          | <b>514</b>          | <b>520</b> z toho<br>EU/FM 99,75 | <b>514,20</b> z toho<br>EU/FM 109,87 | <b>98,88</b>                           |
| <b>Počet zaměstnanců</b><br><i>*evidenční počet úvazků ke konci sledovaného období</i> |                     |                                  | <b>516,46</b> z toho<br>EU/FM 111,90 | <b>99,32</b>                           |

\*výkaz ZAM 1\_04 k 31.12.2021

**ZAM 1-04 Výkaz o zaměstnanosti regulované vládou  
PŘÍSPĚVKOVÁ ORGANIZACE STÁTNÍ ZDRAVOTNÍ ÚSTAV**

Fiskální rok / období

012.2021

|                                      | Typ organizace | Schválený rozpočet<br>Počet zaměstnanců | z toho:<br>EU/FM | Rozpočet po změnách<br>Počet zaměstnanců v ročním průměru | z toho:<br>EU/FM | Skut. od poč. roku<br>Prům. přepoč. počet zaměstnanců | v tom: úvazky v limitu reg. zaměstnanosti EU/FM | úvazky v limitu reg. zaměstnanosti ostatní | úvazky mimo lim. reg. zam. kryté z mimorozp.zdrojů ostatní | Skutečnost - evidenční poč.úvazků ke konci sled.obd. | z toho:<br>EU/FM |
|--------------------------------------|----------------|---|------------------|---|------------------|---|---|--|--|--|------------------|
| <b>Státní příspěvkové organizace</b> | <b>5 100</b>   | <b>514,00</b>                           | <b>98,75</b>     | <b>520,00</b>   | <b>102,75</b>    | <b>514,20</b>   | <b>109,87</b>                                   | <b>404,33</b>                              | <b>0,00</b>  | <b>516,46</b>  | <b>111,90</b>    |
| v tom: zam. v prac. poměru           | 1              | 514,00                                  | 98,75            | 520,00  | 102,75           | 514,20  | 109,87  | 404,33                                     | 0,00   | 516,46   | 111,90           |



### 3.3.7.4.2. Zdravotní ústav Ústí nad Labem

v tis. Kč

| <b>Zdravotní ústav Ústí /L</b>            | <b>2017</b>   | <b>2018</b>   | <b>2019</b>   | <b>2020</b>   | <b>2021</b>   |
|---|---------------|---------------|---------------|---------------|---------------|
| provozní příspěvek                        | 56 950        | 29 860        | 29 930        | 14 200        | 17 803        |
| výdaje spojené s epidemií COVID-19        |               |               |               | 10 000        |               |
| Chytrá karanténa                          |               |               |               | 5 000         | 10 000        |
| Laboratorní diagnostika SARS-CoV-2        |               |               |               | 5 000         |               |
| Národní pylová služba                     |               |               | 500           | 660           | 660           |
| Program HIV/AIDS                          | 2 600         | 2 600         | 2 600         | 2 600         | 2 600         |
| národní program zdraví - projekty podpory |               |               | 661           |               |               |
| národní program řešení HIV/AIDS           |               |               | 1 500         |               |               |
| převod nemovitostí                        |               |               | -130          |               |               |
| os náklady (COVID) UV č. 310/2021         |               |               |               |               | 13 974        |
| <b>celkem</b>                             | <b>59 550</b> | <b>32 460</b> | <b>35 061</b> | <b>37 460</b> | <b>45 037</b> |

Zdravotní ústav se sídlem v Ústí nad Labem obdržel příspěvek na:

- zajištění zvýšených osobních nákladů v souvislosti s nepříznivým vývojem epidemiologické situace ve výskytu onemocnění COVID-19 způsobené koronavirem s označením SARS CoV-2 – usnesení vlády č. 310/21 (13 973 820 Kč)
- imisní monitoring - Celostátní monitoring CSMON - nařízení vlády č. 369/1991; zákon o ochraně ovzduší č. 201/2012; § 27, odst. 6, písm.c); usnesení vlády č. 810/1998; Mezirezortní dohoda mezi MZ a MŽP z r. 2011; směrnice Evropského parlamentu a Rady č. 2008/50/ES (10 886 000 Kč)
- navýšení provozních příspěvku na pylový monitoring (40 000 Kč)
- navýšení provozního příspěvku zdravotního ústavu (1 574 000 Kč)
- příspěvek na pokrytí nákladů z převodu objektů na ÚZSVM (1 200 000 Kč)
- částečné pokrytí nárůstu tarifních platů (4 400 000 Kč)

### 3.3.7.4.3. Zdravotní ústav Ostrava

v tis. Kč

| <b>Zdravotní ústav Ostrava</b>             | <b>2017</b>   | <b>2018</b>   | <b>2019</b>   | <b>2020</b>    | <b>2021</b>   |
|--|---------------|---------------|---------------|----------------|---------------|
| provozní příspěvek                         | 48 050        | 43 380        | 16 335        |                | 20 966        |
| výdaje spojené s epidemií COVID-19         |               |               |               | 25 000         |               |
| Chytrá karanténa                           |               |               | 0             | 5 000          | 10 000        |
| Národní pylová služba                      |               |               | 250           | 350            | 350           |
| Národní referenční laboratoře (NRL)        |               |               | 15 570        | 14 800         |               |
| Program HIV/AIDS                           | 900           | 900           | 1 900         | 900            | 900           |
| hlukové mapy                               | 21 500        |               |               |                | 14 994        |
| Čeladenka - dohoda o vyrovnání a narovnání |               |               |               | 77 402         |               |
| os náklady (COVID) UV č. 310/2021          |               |               |               |                | 15 400        |
| <b>celkem</b>                              | <b>70 450</b> | <b>44 280</b> | <b>34 055</b> | <b>123 452</b> | <b>62 610</b> |

Zdravotní ústav se sídlem v Ostravě obdržel příspěvek na:

- zajištění zvýšených osobních nákladů v souvislosti s nepříznivým vývojem epidemiologické situace ve výskytu onemocnění COVID-19 způsobené koronavirem s označením SARS CoV-2 – usnesení vlády č. 310/21 (15 399 720 Kč)
- imisní monitoring - Celostátní monitoring CSMON - nařízení vlády č. 369/1991; zákon o ochraně ovzduší č. 201/2012; § 27, odst. 6, písm.c); usnesení vlády č. 810/1998; Mezirezortní dohoda mezi MZ a MŽP z r. 2011; směrnice Evropského parlamentu a Rady č. 2008/50/ES (10 200 000 Kč)
- strategické hlukové mapování (14 994 136 Kč)
- podpora činnosti NRL pro legionely (800 000 Kč)

- podpora činnosti NRL pro arboviry (1 800 000 Kč)
- podpora činnosti NRL pro využití GIS v ochraně a podpoře veřejného zdraví (300 000 Kč)
- podpora činnosti NRL pro komunální hluk (1 500 000 Kč)
- podpora činnosti NRL pro urogenitální trichomonózu (400 000 Kč)
- podpora činnosti NRL pro fyziologii práce (300 000 Kč)
- z programu Veřejné informační sítě knihoven (VISK), a to účelově pro projekt „Přechod z knihovního systému Clavius na systém Tritius“ dle rozhodnutí MK ČR (66 000 Kč)
- částečné pokrytí nárůstu tarifních platů (5 600 000 Kč)

#### 3.3.7.4.4. Zajištění ZZS krajů a hl. m. Prahy - krizová připravenost

| Rozpočtové odvětví (paragraf – článek) | Položka RS | Rozpočet 2021 v Kč upravený | Název čerpání                  | Přiděleno rozhodnutím MZ v Kč | Nevyčerpáno v Kč |
|--|------------|-----------------------------|--------------------------------|-------------------------------|------------------|
| 353300-1102                            | 5321       | 76 000 000,00               | Krizová připravenost ZZS HMP   | 9 720 840,00                  | 0,00             |
|  | 5323       |                             | Krizová připravenost ZZS krajů | 62 545 844,00                 | 3 733 316,00     |

Z položky RS 5323 byly v roce 2021 finanční prostředky čerpány na zajištění krizové připravenosti 13 poskytovatelů ZZS krajů a z položky RS 5321 byly přiděleny finanční prostředky poskytovateli ZZS HMP. Z původní plánované částky 76 000 000,- Kč byly rozpočtovými opatřeními (RO) č. 20 a č. 88 finanční prostředky určené pro ZZS HMP převedeny z RS položky 5323 na položku 5321. Nespotřebované finanční prostředky ve výši 3 733 316 Kč budou převedeny z rozpočtu OKP na účet MZ. Podrobné rozdělení finančních prostředků mezi jednotlivé ZZS je uvedeno v tabulce níže:

#### **Výše dotace rozdělená jednotlivým krajům v roce 2021 na zajištění krizové připravenosti poskytovatele ZZS kraje**

| Kraj                   | Počet obyvatel k 31. 12. 2020 | Celková výše finančních prostředků přidělených poskytovatelům ZZS pro rok 2021 v Kč | Plánované investiční prostředky pro rok 2021 v Kč | Neinvestiční finanční prostředky pro rok 2021 |                                  |
|------------------------|-------------------------------|---|---|---|----------------------------------|
|                        |                               |   |   | Celkem v Kč                                   | Z toho vyplacená 1. splátka v Kč |
| <b>Praha</b>           | 1 335 084                     | 13 350 840  | 3 630 000   | 9 720 840                                     | 2 000 000                        |
| <b>Jihočeský</b>       | 643 551                       | 6 435 510   | 2 040 750   | 4 394 760                                     | 2 000 000                        |
| <b>Jihomoravský</b>    | 1 195 327                     | 11 953 270  | 5 400 000   | 6 553 270                                     | 2 000 000                        |
| <b>Karlovarský</b>     | 293 311                       | 2 933 110   | 1 100 000   | 1 833 110                                     | 1 000 000                        |
| <b>Královéhradecký</b> | 550 803                       | 5 508 030   | 0   | 5 508 030                                     | 2 000 000                        |
| <b>Liberecký</b>       | 442 476                       | 4 424 760   | 534 336   | 3 890 424                                     | 2 000 000                        |
| <b>Moravskoslezský</b> | 1 192 834                     | 11 928 340  | 2 500 000   | 9 428 340                                     | 4 000 000                        |
| <b>Olomoucký</b>       | 630 522                       | 6 305 220   | 2 600 000   | 3 705 220                                     | 2 000 000                        |
| <b>Pardubický</b>      | 522 856                       | 5 228 560   | 800 000   | 4 428 560                                     | 2 000 000                        |
| <b>Plzeňský</b>        | 591 041                       | 5 910 410   | 4 000 000   | 1 910 410                                     | 1 000 000                        |
| <b>Středočeský</b>     | 1 397 997                     | 13 979 970  | 4 880 000   | 9 099 970                                     | 2 000 000                        |
| <b>Ústecký</b>         | 817 004                       | 8 170 040   | 2 500 000   | 5 670 040                                     | 2 000 000                        |
| <b>Vysočina</b>        | 508 852                       | 5 088 520   | 0   | 5 088 520                                     | 2 000 000                        |
| <b>Zlínský</b>         | 580 119                       | 5 801 190   | 4 766 000   | 1 035 190                                     | 0                                |
| <b>Celkem</b>          | <b>10 701 777</b>             | <b>107 017 770</b>  | <b>34 751 086</b>                                 | <b>72 266 684</b>                             | <b>26 000 000</b>                |

Připravenost na řešení mimořádných událostí a krizových situací a výši úhrady stanoví vláda ČR nařízením v závislosti na počtu osob s trvalým nebo hlášeným pobytem na území příslušného kraje – 10 Kč/obyvatele kraje a rok.

### 3.3.7.4.5. Vrtulníky pro letecké výjezdové skupiny poskytovatele ZZS

Podle § 21 odst. 1 zákona č. 374/2011 Sb., o zdravotnické záchranné službě, letadla pro zdravotnickou záchrannou službu smluvně zajišťuje Ministerstvo zdravotnictví (dále jen „MZ“) s provozovatelem letadel. V ČR je celkem 10 stanovišť leteckých výjezdových skupin zdravotnické záchranné služby (dále jen „LVS ZZS“). Z toho od roku 2021 zajišťují 2 stanoviště LVS ZZS letadla státních subjektů: letadla Ministerstva obrany (dále jen „MO“) prostřednictvím Armády ČR v Plzni-Líních a letadla Ministerstva vnitra (dále jen „MV“) prostřednictvím Policie ČR v Praze. Dohody s MO a MV nabývaly účinnosti od 1.1.2021 a každý rok se vyúčtování provádí na základě písemného požadavku příslušných ministerstev adresovaných MZ. Částka je stanovena dle předpokládaného "náletu" letových hodin – smluvně specifikovaný počet hodin.

Finanční krytí nákladů letecké záchranné služby a letecké zdravotnické dopravy poskytované MO podle Dohody o zajišťování letecké záchranné služby a letecké zdravotnické dopravy uzavřené mezi MO a MZ v prosinci 2020 činilo na rok 2021 částku ve výši 24 768 000,00 Kč.

Finanční krytí nákladů letecké záchranné služby poskytované MV dle Dohody o zajišťování letecké zdravotnické záchranné služby uzavřené mezi MV a MZ v prosinci 2020, činilo na rok 2021 částku ve výši 18 600 984,00 Kč.

Dalších 8 stanovišť LVS ZZS provozují nestátní provozovatelé DSA a.s. a ATE s.r.o. dle výsledků veřejné zakázky realizované na sklonku roku 2019 Ministerstvem zdravotnictví.

V únoru a březnu 2020 byly podepsány smlouvy na osmileté období od 1. 1. 2021 do 31. 12. 2028.

DSA a.s. provozuje od 1. 1. 2021 vrtulníky na těchto 6 stanovištích:  
České Budějovice, Ústí nad Labem, Liberec, Hradec Králové, Brno, Jihlava

ATE, s.r.o. provozuje od 1. 1. 2021 vrtulníky na těchto 2 stanovištích:  
Ostrava, Olomouc

#### **Výdaje na leteckou zdravotnickou záchrannou službu v letech 2015 – 2021 (v tis. Kč):**

| Poskytovatel                    | 2015           | 2016           | 2017           | 2018           | 2019           | 2020           | 2021           |
|---------------------------------|----------------|----------------|----------------|----------------|----------------|----------------|----------------|
| Alfa Helicopter, s.r.o.         | 242 845        | 239 671        | 18 309         | 0              | 0              | 0              | 0              |
| DSA, a.s.                       | 233 249        | 231 154        | 154 987        | 161 401        | 159 725        | 160 398        | 308 959        |
| Air Transporter Europe          |                |                | 38 817         | 45 673         | 46 315         | 45 850         | 98 110         |
| Helicopter Air Transport        |                |                | 100 962        | 102 721        | 114 997        | 98 384         | 16 174         |
| posilový COVID vrtulník Kryštof | 0              | 0              | 0              | 0              | 0              | 0              | 773            |
| <b>MZ celkem</b>                | <b>476 094</b> | <b>470 825</b> | <b>313 075</b> | <b>309 795</b> | <b>321 037</b> | <b>304 631</b> | <b>424 016</b> |
| Rozpočtová opatření:            |                |                |                |                |                |                |                |
| <b>Ministerstvo vnitra</b>      | <b>14 734</b>  | <b>13 529</b>  | <b>60 562</b>  | <b>24 682</b>  | <b>46 636</b>  | <b>53 984</b>  | <b>18 601</b>  |
| <b>Ministerstvo obrany</b>      | <b>23 404</b>  | <b>26 628</b>  | <b>58 164</b>  | <b>59 904</b>  | <b>61 980</b>  | <b>58 617</b>  | <b>24 768</b>  |
| <b>Celkem MZ + MV + MO</b>      | <b>514 232</b> | <b>510 982</b> | <b>431 801</b> | <b>394 381</b> | <b>429 653</b> | <b>417 232</b> | <b>467 385</b> |

### 3.3.7.4.6. Očkovací látky

| Výdaje na očkování a pandemický plán ČR | Skutečnost 2020 | Státní rozpočet 2020 |            |           |            | % plnění k RZ | % plnění ke KR | Index 2021/2020 | rozdíl 2021-2020 |
|---|-----------------|----------------------|------------|-----------|------------|---------------|----------------|-----------------|------------------|
|   |                 | schválený            | po změnách | konečný   | skutečnost |               |                |                 |                  |
|   |                 |                      |            |           |            |               |                |                 |                  |
|   | 15 529          | 14 000               | 7 014 000  | 8 941 805 | 6 511 951  | 93            | 73             | 41 934          | 6 496 422        |

Ministerstvo zdravotnictví zajišťuje dle § 49 zákona č. 258/2000 Sb., o ochraně veřejného zdraví, v platném znění, nákup očkovacích látek pro zvláštní a mimořádná očkování a očkovací látky pro pravidelná očkování fyzických osob, které nejsou pojištěny podle zákona o veřejném zdravotním pojištění. Jedná se o očkovací látky jiné než proti onemocnění COVID-19, např. spalničky, příušnice, zarděnky, virová hepatitida A, virová hepatitida B, TBC, záškrt, dávkový kašel, obrna, tetanus. Na nákup očkovacích látek bylo v roce 2020 vynaloženo 15 529 tis. Kč a v roce 2021 pak o 426 tis. Kč méně, tj. 15 103 tis. Kč. Stejně jako v roce 2020 probíhala ve sledovaném období epidemie virové hepatitidy A a v důsledku toho byla provedena postexspoziční vakcinace u více než stovky osob. V navýšení nákladů na očkovací látky v loňském roce sehrál roli

ve srovnání s rokem 2020 i nárůst očkování osob, které nejsou pojištěnci podle zákona o veřejném zdravotním pojištění.

Očkovací látky COVID byly čerpány ve výši **6 496 848** tis. Kč (operativní nákup očkovacích látek proti onemocnění COVID-19 AstraZeneca, Janssen Pharmaceutica, Moderna Biotech, Pfizer, Sanofi Pasteur) a položka 5169 – Nákup ostatních služeb ve výši 785 537,24 Kč (mimořádná distribuce vakcín – dar Maďarsko).

#### 3.3.7.4.7. Český červený kříž

V roce 2021 byla čerpána částka v celkové výši 32 150 000 Kč na zajištění činností Českého červeného kříže v oblasti civilní obrany, ochrany obyvatelstva, poskytování humanitární pomoci v případě katastrof a jiných mimořádných událostí, zahraniční humanitární pomoci nebo záchranných služeb, šíření znalostí Ženevských úmluv v souladu se zákonem č. 126/1992 Sb., o ochraně znaku a názvu Červeného kříže a o Československém červeném kříži, ve znění pozdějších předpisů, a v souladu s UV č. 712/2019.

#### 3.3.7.4.8. Dotační program za účelem zvýšení ochrany měkkých cílů

v tis. Kč

| Položka       | Název                      | Rozpočet po změnách | Konečný rozpočet | Skutečnost    | % plnění k KR |
|---------------|----------------------------|---------------------|------------------|---------------|---------------|
| 5213          | právnícké osoby            |                     | 1 396            | 100           | 7             |
| 5216          | obecní a krajské nemocnice |                     | 7 906            | 5 627         | 71            |
| 5321          | obcím                      | 0                   | 191              | 74            | 39            |
| 5323          | krajům                     | 0                   | 2 064            | 1 319         | 64            |
| 5331          | příspěvky PO               | 32 000              | 36 995           | 0             | 0             |
| 5336          | transfery PO               |                     | 4 454            | 4 454         | 100           |
| <b>§ 3539</b> |                            | <b>32 000</b>       | <b>53 006</b>    | <b>11 574</b> | <b>22</b>     |

Celkem byly finanční prostředky v rozpočtovém odvětví 353900-1109 čerpány pouze ve výši 11 574 tis. Kč z přidělených nároků, neboť nebyla vypisována nová výzva k předkládání žádostí v rámci Programu na zvýšení ochrany měkkých cílů, a to s ohledem na epidemiologickou situaci v ČR. Finanční prostředky byly poskytnuty na základě podané žádosti žadatelům o poskytnutí finančních prostředků v Programu na zvýšení ochrany měkkých cílů na realizaci akcí, které nebylo možné realizovat v roce 2020.

Dotace konkrétním příspěvkovým organizacím ve výši 4 454 tis. Kč

|                  |              |
|------------------|--------------|
| VFN Praha        | 36           |
| FTN Praha        | 71           |
| FN Motol         | 701          |
| FN Bulovka       | 867          |
| FNUSA Brno       | 910          |
| FN Olomouc       | 486          |
| FN Ostrava       | 135          |
| PN Praha-Bohnice | 115          |
| ÚPMD Praha       | 388          |
| MOÚ Brno         | 679          |
| RÚ Praha         | 66           |
| <b>celkem</b>    | <b>4 454</b> |

#### 3.3.7.5. *Zdravotnické programy*

(pododdíl paragrafů 354) zahrnuje financování dotačních programů a akcí MZ, jako jsou Prevence HIV/AIDS, Zdravotně sociální programy, ostatní speciální zdravotnická péče a dále též programy spolufinancované z rozpočtu EU a FM.

### 3.3.7.5.1. Národní program řešení problematiky HIV/AIDS

Dotační program je vyhlašován od roku 1992 a vychází z usnesení vlády ze dne 29. listopadu 2017 č. 389 k Národnímu programu řešení problematiky HIV/AIDS v České republice v období let 2018–2022, v souladu s usnesením vlády č. 743 ze dne 13. července 2020 ke Strategickému rámci rozvoje péče o zdraví v České republice do roku 2030, v souladu s platným usnesením vlády o Hlavních oblastech státní dotační politiky vůči nestátním neziskovým organizacím pro rok 2021, v souladu s Rozpočtovými pravidly a dalšími zákonnými normami a strategiemi.

Cílem dotačního programu je především zajištění dostupného bezplatného anonymního testování např. v poradách AIDS v ČR, pracovištích provádějících odběry a vyšetření HIV protilátek apod., edukace a intervence osob v rizikových skupinách s rizikovým sexuálním chováním (MSM, prostitutky, uživatelé návykových látek) a prevence sexuálního přenosu HIV v populaci se zaměřením na mládež. Podporuje preventivní programy zaměřené na výše uvedené populační skupiny ve zvýšeném riziku HIV/AIDS a interaktivní preventivní programy komplexního typu zaměřené na zapojení mládeže do procesu ochrany a podpory zdraví v problematice sexuální přenosných infekcí a HIV/AIDS (např. formou krátkých intervencí, přednášek, besed s HIV pozitivním lektorem, TV internetového vysílání, edukačních hraných filmů, prostřednictvím mobilních aplikací, webových stránek případně vydáním zdravotně-výchovného materiálu nebo časopisu k dané problematice).

Hlavním cílem programu jsou:

- snížení rizika vzniku a šíření HIV infekce edukací a intervencí v cílové populaci,
- prevenci sexuálního přenosu HIV v populaci se zaměřením na mládež a osoby s rizikovým sexuálním chováním,
- zajištění dostupného bezplatného anonymního testování (HIV screening),
- preventivní programy zaměřené na populační skupiny ve zvýšeném riziku HIV/AIDS,
- cílené intervenční programy zaměřené na změny chování rizikově se chovajících populačních skupin,
- interaktivní preventivní programy komplexního typu zaměřené na aktivní zapojení mládeže do prevence HIV/AIDS.

Finanční prostředky byly poskytnuty ve výši 10 000 tis. Kč zejména spolkům.

(v tis. Kč)

| Položka | Název                | Skutečnost 2020 | Rok 2021            |                  |            |                |
|---------|----------------------|-----------------|---------------------|------------------|------------|----------------|
|         |                      |                 | Rozpočet po změnách | Konečný rozpočet | Skutečnost | % plnění ke KR |
| 5221    | ústavy, o.p.s.       | 300             | 498                 | 498              | 498        | 100            |
| 5222    | spolky               | 9 486           | 9 402               | 9 402            | 9 402      | 100            |
| 5223    | círky a náboj. spol. | 100             | 100                 | 100              | 100        | 100            |
| § 3542  | celkem               | 9 886           | 10 000              | 10 000           | 10 000     | 100            |

### Porovnání výdajů s minulými roky

| Rok       | 2013  | 2014  | 2015  | 2016  | 2017   | 2018   | 2019   | 2020  | 2021   |
|-----------|-------|-------|-------|-------|--------|--------|--------|-------|--------|
| v tis. Kč | 3 000 | 3 000 | 5 055 | 9 826 | 10 418 | 11 292 | 10 000 | 9 886 | 10 000 |

### 3.3.7.5.2. Zdravotně sociální programy

#### 3.3.7.5.2.1. *Program vyrovnávání příležitostí pro občany se zdravotním postižením*

Dotační program je důležitým nástrojem MZ ČR pro naplňování vybraných aktuálních úkolů a cílů vycházejících ze strategických a koncepčních dokumentů v působnosti rezortu zdravotnictví. Základním cílem programu je posílení společenské role, podpora a integrace osob se zdravotním postižením do společnosti, stejně jako posílení účasti osob se zdravotním postižením na péči o své zdraví. Finanční prostředky jsou vynakládány na zlepšení kvality života a životních podmínek těchto osob, na integraci zdravotně postižených občanů do společnosti

a na informování veřejnosti o problémech, které s sebou nesou jednotlivé typy zdravotního postižení.

Program podporuje následující priority:

- A - Vznik dobrovolnických center a rozvoj dobrovolnických aktivit v zařízeních zdravotnických služeb (pouze neinvestiční)
- B - Zlepšení podmínek využitelnosti zdravotní péče osobami se zdravotním postižením respektováním specifických potřeb osob se smyslovým či mentálním postižením nebo osob s vážným omezením hybnosti (investiční a neinvestiční)
- C - Vznik informačních materiálů, podpora vzdělávacích aktivit (včetně docházkových akcí – kurzů a výcviků) a osvětové činnosti v oblasti problematiky zdravotního postižení a chronického onemocnění (pouze neinvestiční)

Aktivita: C1 Vznik informačních materiálů a vzdělávacích aktivit o problematice osob se zdravotním postižením a chronickým onemocněním (zejména o způsobech, metodách a formách komunikace) zohledňujících také specifické potřeby žen a mužů se zdravotním postižením nebo chronickým onemocněním, pro zdravotnickou veřejnost

Aktivita: C2 Vytváření informačních materiálů pro lékaře prvního kontaktu o tom, jaké poradenské a informační služby jsou dostupné pro jednotlivá zdravotní postižení a chronická postižení

Aktivita: C3 Vznik informačních a osvětových materiálů a aktivit zaměřených na širokou veřejnost v rámci prevence vzniku zdravotního postižení nebo chronického onemocnění, zohledňovat také rozdíly v příčinách zdravotního postižení mužů a žen

Aktivita: C4 Vznik informačních a osvětových materiálů a aktivit v oblasti ochrany osob se zdravotním postižením nebo chronickým onemocněním proti sexuálnímu zneužívání

Aktivita: C5 Podpora informační a osvětové činnosti pro osoby se zdravotním postižením a osoby s chronickým či jinak vážným onemocněním

Aktivita: C6 Edukační docházkové akce (průběžné kurzy, např. cvičení, plavání)

- D - Podpora center rehabilitace s důrazem na specializaci pro jednotlivé skupiny osob se zdravotním postižením (nevztahuje se na hiporehabilitace) (investiční a neinvestiční)

- E - Podpora tuzemských rehabilitačních a edukačních pobytů (pouze neinvestiční)

Aktivita: E1 Podpora dětí se zdravotním postižením nebo chronickým onemocněním

Aktivita: E2 Podpora dospělých se zdravotním postižením nebo chronickým onemocněním

- F - Podpora investičních projektů, které jsou součástí budování komplexních bezbariérových tras ve městech a obcích v rámci Národního rozvojového programu mobility pro všechny (pouze investiční)

Finanční prostředky na tento dotační program byly určeny zejména spolkům.

v tis. Kč

| Položka       | název                  | Skutečno st 2020 | Rok 2021            |                  |             |                |
|---------------|------------------------|------------------|---------------------|------------------|-------------|----------------|
|               |                        |                  | Rozpočet po změnách | Konečný rozpočet | Skutečno st | % plnění ke KR |
| 5221          | obecně prospěšné spol. | 8 648            | 6 098               | 6 098            | 6 098       | 100            |
| 5222          | spolky                 | 36 273           | 41 026              | 41 026           | 40 783      | 99             |
| 5223          | círky a náb. spol.     | 1 710            | 3 043               | 3 043            | 3 043       | 100            |
| 5321          | obcím                  | 43               |                     |                  |             |                |
| 5332          | vysokým školám         | 197              | 445                 | 445              | 445         | 100            |
| § 3543 celkem |                        | 46 871           | 50 612              | 50 612           | 50 368      | 100            |

V roce 2020 byly finanční prostředky poskytnuty ve výši 46 871 tis. Kč také zejména spolkům.

### 3.3.7.5.3. Ostatní speciální zdravotnická péče

#### 3.3.7.5.3.1. *Podpora zdraví, zvyšování efektivity a kvality zdravotní péče*

Tento dotační program je důležitým nástrojem MZ ČR pro naplňování vybraných aktuálních úkolů a cílů vycházejících ze strategických a koncepčních dokumentů v působnosti rezortu zdravotnictví.

Hlavním cílem programu je podpora zdraví, zvyšování efektivity a kvality zdravotní péče, s následujícími prioritami:

- Prevence kriminality
  - Edukace dětí v oblasti identifikace násilí v rodině
  - Zlepšování úrovně vzdělanosti laické veřejnosti v problematice poskytování první pomoci se zaměřením na žáky základních a středních škol
- Zvyšování zdravotní gramotnosti:
  - Edukace zaměřená na problematiku odkládání rodičovství do vyššího věku a s tím spojená rizika
  - Edukace zaměřená na zvýšení povědomí o bezpečné farmakoterapii
- Zlepšení kvality života lidí s psychiatrickým onemocněním:
  - Metodická podpora činnosti patientských a rodičovských organizací v zajištění právního a jiného poradenství a vzdělávání pro potřebu své organizace, v realizaci informačních a podpůrných aktivit pro osoby s duševním onemocněním a v metodické podpoře při žádání finančních prostředků z grantů/dotačních programů (např. Fondy Evropské unie, dotace krajů na provoz organizací atd.)
  - Zapojení peer konzultantů v oblasti duševního zdraví
- Zlepšení kvality života lidí s neurodegenerativním onemocněním:
  - Podpora vzdělávání odborné i laické veřejnosti v oblasti neurodegenerativních onemocnění a neuropsychiatrického pomezí,
  - Podpora setrvání pacienta v domácím prostředí a zvýšení jeho kvality života v domácím prostředí, včetně využití nových technologií a pomůcek
- Národní akční plán pro vzácná onemocnění:
  - Podpora činnosti patientských organizací k vytvoření nové Národní strategie a akčního plánu pro vzácná onemocnění,
  - Zajištění, koordinace a rozvoj helplinky pro vzácná onemocnění a podpora webových portálů patientských organizací pro vzácná onemocnění
- Podpora advokační činnosti pro osoby se zdravotním postižením a chronickým či jiným vážným onemocněním:
  - Podpora advokační činnosti NNO zaměřené na zlepšení životních podmínek a postavení osob se zdravotním postižením a chronickým či jiným vážným onemocněním
  - Podpora zapojení pacientů do tvorby zdravotních politik formou zjišťování potřeb pacientů a zpětné vazby od pacientů (patient-reported evidence / outcomes).

v tis. Kč

| Položka | název              | Skutečnost 2020 | Rok 2021            |                  |            |                |
|---------|--------------------|-----------------|---------------------|------------------|------------|----------------|
|         |                    |                 | Rozpočet po změnách | Konečný rozpočet | Skutečnost | % plnění ke KR |
| 5221    | ústavy, o.p.s.     | 5 867           | 3 250               | 3 250            | 3 220      | 99             |
| 5222    | spolky             | 2 503           | 5 646               | 5 646            | 5 347      | 95             |
| 5223    | círky a náb. spol. | 114             | 562                 | 562              | 562        | 100            |
| 5323    | kraje              | 173             | 0                   | 0                | 0          | 0              |
| 5332    | VŠ                 | 935             | 226                 | 226              | 226        | 100            |
| § 3549  | celkem             | 9 592           | 9 684               | 9 684            | 9 355      | 97             |

### 3.3.7.5.3.2. *Program pro poskytovatele lůžkové péče s cílem prevence negativních dopadů psychické a fyzické zátěže a obnovy psychických a fyzických sil pro pracovníky ve zdravotnictví v souvislosti s COVID-19*

Tento mimořádný dotační program naplňuje specifický cíl 1.2. Strategického rámce Zdraví 2030 „Prevence nemocí, podpora a ochrana zdraví; zvyšování zdravotní gramotnosti“. Dotační řízení MZ ČR je vyhlášeno v návaznosti na usnesení vlády ze dne 28. 6. 2021 v souladu s Rozpočtovými pravidly a se Správním řádem, který však není aplikován v plném rozsahu.

Pandemie onemocnění COVID-19 klade mimořádné nároky na zdravotnické pracovníky a jiné odborné pracovníky, jejichž činnosti jsou součástí výkonu zdravotní péče, a zvláště na profesionály, kteří pracují u poskytovatelů lůžkové zdravotní péče. Denně se tyto profesionály potýkali se změnami v provozech lůžkových zdravotnických zařízení. Zažívali extrémní nápor pacientů s onemocněním COVID-19, což s sebou neslo zvýšené nároky na ošetrovatelskou péči v podobě vysoké psychické a fyzické zátěže. Počty zemřelých několikanásobně převyšovaly průměr, na zdravotnické pracovníky a jiné odborné pracovníky působil nepřetržitě stres. Odborníci varují, že všechny uvedené skutečnosti se mohou z dlouhodobého hlediska velmi negativně projevit na fyzickém a psychickém stavu zdravotníků a výhledově způsobit další odliv zdravotnických profesionálů mimo obor. S ohledem na tyto skutečnosti bylo přistoupeno k vypsání dotačního programu na nefinanční benefit pro zdravotnické pracovníky a jiné odborné pracovníky, který má za cíl snížit negativní dopady psychické a fyzické zátěže zdravotnických pracovníků a jiných odborných pracovníků v souvislosti s epidemií COVID-19 u zaměstnanců poskytovatelů lůžkové péče.

Na program bylo čerpáno celkem 472 375 tis. Kč.

### 3.3.7.5.3.3. *Program na podporu mimořádného finančního ohodnocení zaměstnanců poskytovatelů lůžkové péče*

Program je zaměřen na vyplacení mimořádných odměn jako zvláštní ocenění státu pro zaměstnance poskytovatelů lůžkové péče. Dotace se poskytuje na úhradu mimořádné odměny ke mzdě nebo platu za práci ve ztíženém pracovním prostředí, kdy byl zaměstnanec vystaven riziku nákazy z důvodu nezbytného soustavného přímého osobního kontaktu s jinými fyzickými osobami při výkonu sjednaného druhu práce nebo ztíženého provozu v souvislosti s aplikací opatření proti šíření nákazy COVID-19.

Dotační řízení MZ ČR je vyhlášeno v návaznosti na usnesení vlády č. 274 z jednání vlády dne 8. 3. 2021 a v souladu se zákonem č. 218/2000 Sb., o rozpočtových pravidlech a o změně některých souvisejících zákonů (dále jen „Rozpočtová pravidla“), ve znění pozdějších předpisů a se zákonem č. 500/2004 Sb., správní řád (dále jen „Správní řád“), ve znění pozdějších předpisů, který však není aplikován v plném rozsahu.

Dotace se vyplácela:

- u zaměstnanců, kteří se podílí na poskytování zdravotních služeb, které jsou hrazeny podle §§ 5 a 17 vyhlášky č. 428/2020 Sb., o stanovení hodnot bodu, výše úhrad hrazených služeb a regulačních omezení pro rok 2021, a zaměstnance, kteří poskytují zdravotní služby v dětských domovech pro děti do 3 let věku, v nichž je poskytována lůžková péče.

Na program bylo čerpáno celkem 7 400 173 tis. Kč.

Viz. tabulka Prostředky na výdaje spojené s epidemií COVID bod 3.3.2.

### 3.3.7.5.3.4. *Program na podporu činnosti nestátních neziskových organizací pečujících o pacienty v terminálním stadiu onemocnění*

Dotační Program na podporu nestátních neziskových organizací pečujících o pacienty v terminálním stadiu onemocnění je důležitým nástrojem MZ ČR pro naplňování vybraných aktuálních úkolů a cílů vycházejících ze strategických a koncepčních dokumentů v působnosti rezortu zdravotnictví. Smyslem dotačního programu je vytvoření optimálních podmínek pro rozvoj a podporu nestátních neziskových organizací působících v oblasti péče o terminálně nemocné, jejichž zdravotní stav vede v blízké budoucnosti ke smrti. U těchto pacientů již není indikována



kauzální léčba, ale pokračuje léčba symptomatická vedoucí ke zmírnění příznaků vyplývajících ze základní diagnózy. Cílem je zachování co nejvyšší kvality života.

v tis. Kč

| Položka       | název                | Skutečno st 2019 | Skutečno st 2020 | Rok 2021            |                  |             |                |
|---------------|----------------------|------------------|------------------|---------------------|------------------|-------------|----------------|
|               |                      |                  |                  | Rozpočet po změnách | Konečný rozpočet | Skutečno st | % plnění ke KR |
| 5221          | o.p.s., ústavy       | 1 892            | 1 916            | 2 698               | 2 698            | 2 698       | 100            |
| 5222          | spolky               | 746              | 1 155            | 572                 | 572              | 562         | 98             |
| 5223          | círky a nábož. spol. | 1 862            | 2 055            | 3 934               | 3 934            | 3 933       | 100            |
| § 3549 celkem |                      | 4 500            | 5 125            | 7 204               | 7 204            | 7 194       | 100            |

Pro rok 2021 byly vyhlášeny následující priority:

A - Neinvestiční projekty zaměřené na podporu paliativní hospicové péče

- A 1 Pořízení neinvestičního vybavení
- A 2 Vydávání edukačních materiálů zaměřených na paliativní hospicovou péči určených pro odbornou i širokou veřejnost
- A 3 Podpora edukačních aktivit zaměřených na paliativní hospicovou péči
- A 4 Vzdělávání zdravotnických pracovníků v oblastech poskytování zdravotní péče pacientům v terminálním stádiu onemocnění a zvyšování její kvality

B - Investiční projekty zaměřené na podporu paliativní hospicové péče

- B 1 Podprogram č. 135 102 Podpora hospicové paliativní péče stroji a zařízeními

#### 3.3.7.5.3.5. Program na podporu dostupnosti zdravotních služeb praktických lékařů

Dotační program je důležitým nástrojem MZ ČR pro naplňování cílů a priorit strategického dokumentu Národní strategie Zdraví 2030.

Cílem dotačního programu je zajištění dostupnosti primární péče poskytované praktickými lékaři a zajištění dostatečného personálního zabezpečení, věcného a technického vybavení v nových ordinacích praktických lékařů.

Dotace byla poskytována pro zřízení a udržení praxí v místech, kde je dostupnost primární péče poskytované praktickými lékaři omezena. Zřízení nových praxí a udržení stávajících praxí, jejichž další fungování je ohroženo, v těchto oblastech podpoří dostupnost péče poskytované praktickými lékaři pro pojištěnce.

Zřizování nových praxí v odlehlých oblastech je znesnadněno vysokými počátečními náklady spojenými se zřízením praxe. Mezi tyto náklady patří náklady na nové prostory a vybavení praxe (podle vyhlášky č. 92/2012 Sb., o požadavcích na minimální technické a věcné vybavení zdravotnických zařízení a kontaktních pracovišť domácí péče) a dále náklady na mzdu všeobecné sestry či praktické sestry, pokud je poskytována ošetrovatelská péče (podle vyhlášky č. 99/2012 Sb., o požadavcích na minimální personální zabezpečení zdravotních služeb). Dotace byla poskytována rovněž na neinvestiční náklady, na pořízení nových moderních přístrojů na měření CRP a INR, které jsou potřeba obzvláště v oblastech, kde je obtížně dostupná laboratorní diagnostická péče.

v tis. Kč

| Položka       | název            | Skutečno st 2019 | Skutečno st 2020 | Rok 2021            |                  |             |                |
|---------------|------------------|------------------|------------------|---------------------|------------------|-------------|----------------|
|               |                  |                  |                  | Rozpočet po změnách | Konečný rozpočet | Skutečno st | % plnění ke KR |
| 5212          | fyzické osoby    | 4 088            | 2 508            | 2 828               | 3 828            | 3 723       | 97             |
| 5213          | právníkové osoby | 6 670            | 3 750            | 5 172               | 5 922            | 5 922       | 100            |
| § 3549 celkem |                  | 10 759           | 6 258            | 8 000               | 9 750            | 9 645       | 99             |

3.3.7.5.3.6. Program Podpora zubních lékařů v oblastech s omezenou dostupností zdravotních služeb

v tis. Kč

| Položka       | název            | Skutečno st 2019 | Skutečno st 2020 | Rok 2021            |                  |             |                |
|---------------|------------------|------------------|------------------|---------------------|------------------|-------------|----------------|
|               |                  |                  |                  | Rozpočet po změnách | Konečný rozpočet | Skutečno st | % plnění ke KR |
| 5212          | fyzické osoby    | 1 025            | 1 781            | 2 207               | 2 468            | 2 457       | 100            |
| 5213          | právníkové osoby | 2 943            | 4 303            | 5 553               | 5 807            | 5 747       | 99             |
| 5321          | obce             | 0                | 0                | 240                 | 240              | 240         | 100            |
| 5323          | kraje            | 240              | 240              | 0                   | 60               | 60          | 100            |
| § 3549 celkem |                  | 4 207            | 6 323            | 8 000               | 8 575            | 8 503       | 99             |

Dotační program je důležitým nástrojem MZ ČR pro naplňování cílů strategického dokumentu Národní strategie Zdraví 2030.

Hlavním cílem dotačního programu je podpora dostupnosti stomatologické péče ve všech regionech České republiky. Dotace je směřována ke krytí nákladů spojených s personálním zabezpečením dle vyhlášky č. 99/2012 Sb., o požadavcích na minimální personální zabezpečení zdravotních služeb v oblastech, kde je dostupnost zdravotní péče v oboru zubní lékařství nedostatečná. Zřízení nových praxí a udržení stávajících praxí, jejichž další fungování je ohroženo, v těchto oblastech podpoří dostupnost stomatologické péče pro pojištěnce. Dotaci proto lze použít pouze na mzdové náklady včetně odvodů sociálního a zdravotního pojištění, které hradí zaměstnavatel za své zaměstnance, a další povinné platby spojené se zaměstnáváním zaměstnance hrazené zaměstnavatelem na základě právních předpisů.

Dotace bude vyplacena jednorázově každý rok v alikvótní částce, podle počtu měsíců poskytování zdravotních služeb v daném roce. V tomto roce bylo provedeno 30 plateb, které souvisí s pokračováním dotačního programu.

#### Zhodnocení kapitoly ostatní speciální zdravotnická péče

Principy hospodárnosti, efektivity a účelnosti programů jsou aplikovány již v Metodikách programů pro vypracování a registraci žádostí, které stanovují, že součástí všech došlých projektů musí být určení cílů projektu, postup hodnocení výsledků projektu ve vztahu ke stanoveným cílům a zhodnocení efektivity vynaložených finančních prostředků zpracované žadatelem. Kvalita těchto údajů je jedním z hodnotících kritérií dotačních komisí pro hodnocení projektů. Metodiky dále stanovují povinnosti příjemců dotace, jejichž splnění umožňuje poskytovateli dotace kontrolu cílů, hospodárnosti, efektivity, účelnosti využití dotačních prostředků.

Pokud z kontrol a předložených dokumentů vyplyne, že cíle stanovené v projektu nebyly plněny, nebo dotační prostředky nebyly hospodárně využity, musí žadatel vrátit poskytnutou finanční dotaci nebo její poměrnou část. Pokud žadatel nepředloží požadované dokumenty v řádném termínu, podává MZ podnět příslušnému finančnímu úřadu k prošetření hospodaření organizace.

V oblasti zdravotnictví nelze přesně vyčíslit efektivitu vynaložených prostředků, neboť cíle jednotlivých programů jsou obtížně měřitelné. Převážně se jedná o zlepšení kvality života lidí se zdravotním postižením či o prevenci převážně civilizačních onemocnění a závislostí na návykových látkách. Nutným předpokladem je udržení zdraví populace a zajištění její průceschopnosti. Zhoršování zdravotního stavu a stárnutí populace vede ke každoročnímu zvyšování finančních požadavků na rostoucí počet činností zdravotně postižených osob prostřednictvím nestátních neziskových organizací a dalších dle metodik oprávněných typů žadatelů o dotace.

#### 3.3.7.6. Ostatní činnosti ve zdravotnictví

(pododdíl paragrafů 359) zahrnuje prostředky na činnost ústředního orgánu v oblasti mezinárodní spolupráce včetně prostředků na úhradu zdravotní péče dle mezinárodních dohod a výdaje na vzdělávání ve zdravotnictví (PO – doškolovací zařízení, rezidenční místa). Dále zajištění přípravy na krizové situace podle zákona č. 240/2000 Sb. (pododdíl paragrafů 521), zahraniční

rozvojovou spoluprací, případně další výdaje, které nelze zařadit do žádného z výše uvedených závazných ukazatelů.

### 3.3.7.6.1. Krizová připravenost přímo řízených organizací

Přímo řízené organizace čerpaly na zajištění krizové připravenosti:

| Odvětví | Paragraf                   | Název odvětví            | Příjemce příspěvku | Předmět příspěvku                   | Přidělená výše příspěvku v Kč |
|---------|----------------------------|--------------------------|--------------------|-------------------------------------|-------------------------------|
| 1105    | 521234                     | Krizová připravenost PŘO | FNUSA              | ÚKM                                 | 193 000,00                    |
|         |                            |                          |                    | EMT CZ - cvičení                    | 14 497,00                     |
|         |                            |                          | FTN                | ÚKM                                 | 148 660,00                    |
|         |                            |                          | VFN                | ÚKM                                 | 238 272,13                    |
|         |                            |                          |                    | TIS                                 | 169 379,84                    |
|         |                            |                          | FN Plzeň           | ÚKM                                 | 137 341,00                    |
|         |                            |                          | FN O               | ÚKM                                 | 252 210,00                    |
|         |                            |                          |                    | KTC                                 | 18 000,00                     |
|         |                            |                          | FN HK              | ÚKM                                 | 288 500,00                    |
|         |                            |                          |                    | KTC                                 | 148 780,00                    |
|         |                            |                          |                    | EMT CZ - cvičení                    | 18 671,00                     |
|         |                            |                          | FN Brno            | ÚKM                                 | 347 580,00                    |
|         |                            |                          |                    | KTC                                 | 50 400,00                     |
|         |                            |                          |                    | EMT CZ                              | 2 387 675,00                  |
|         |                            |                          |                    | ÚKM                                 | 79 300,00                     |
|         |                            |                          | FN KV              | ÚKM                                 | 211 570,00                    |
|         |                            |                          |                    | KTC                                 | 38 599,00                     |
|         |                            |                          |                    | PC                                  | 308 520,00                    |
|         |                            |                          | FN Bulovka         | ÚKM                                 | 2 149 012,00                  |
|         |                            |                          | FN OL              | ÚKM                                 | 539 000,00                    |
|         |                            |                          |                    | KTC                                 | 103 500,00                    |
|         |                            |                          |                    | EMT CZ - cvičení                    | 28 994,00                     |
|         |                            |                          | FN Motol           | EMT CZ - cvičení                    | 18 671,00                     |
|         |                            |                          | MOÚ                | EMT CZ - cvičení                    | 18 671,00                     |
|         |                            |                          | ZÚ Ostrava         |                                     | 70 886,00                     |
|         |                            |                          | IPVZ               | Implementace bezpečnostního výzkumu | 375 000,00                    |
|         |                            |                          | DPN Velká Bíteš    | Svolávací a varovný systém          | 209 000,00                    |
| NÚDZ    | Svolávací a varovný systém | 210 000,00               |                    |                                     |                               |
| Celkem  |                            |                          |                    |                                     | 8 773 688,97                  |

Vysvětlivky: ÚKM ... Útvar krizového managementu  
 KTC ... Krizová transfúzní centra  
 TIS... Toxikologické informační středisko  
 PC... Popáleninové centrum

Finanční prostředky byly čerpány z položky RS 5336 na zajištění krizové připravenosti přímo řízených organizací v následujícím rozsahu:

1. Pro Fakultní nemocnici v Brně byly s ohledem na rozhodnutí o transformaci Traumateamu ČR na humanitární jednotku EMT CZ podle standardů WHO poskytnuty finanční prostředky na zajištění vybavení členů EMT CZ, materiálně-technické vybavení EMT CZ věcnými prostředky, na zajištění vzdělávání a výcviku členů EMT CZ, na jazykový kurz pro členy EMT

CZ. Zbývající finanční prostředky ve výši byly ponechány pro proplacení mezinárodního cvičení a pracovní standardních operačních postupů, včetně překladu do AJ. Z důvodu trvající nepříznivé epidemiologické situace nebyly ba uvedené aktivity finanční prostředky čerpány a budou vráceny na účet MZ.

2. Pro FN Brno, FN Hradec Králové, FN Motol, Masarykův onkologický ústav, FN Olomouc, FN u sv. Anny v Brně byly poskytnuty finanční prostředky na proplacení mzdových nákladů určených pro členy EMT CZ za aktivní účast na dvoudenním cvičení ve Zbirohu.
3. Pro Všeobecnou fakultní nemocnici, Kliniku pracovního lékařství – Toxikologické informační středisko a Středisko pro ozářené osoby (TIS a SSZP) byly přiděleny finanční prostředky na nákup a obměnu antidot a radioantidot.
4. Na základě přijaté Metodiky k zajištění odběru a distribuce transfuzních přípravků a krevních derivátů při hromadných příjmech postižených osob při mimořádných událostech vydané ve Věstníku MZ č. 3/2017 byly poskytnuty vybraným fakultním nemocnicím (FN Královské Vinohrady, FN Hradec Králové, FN Olomouc, FN Ostrava, FN Brno) finanční příspěvky na zajištění krizové připravenosti krizových transfuzních center (KTC).
5. Pro útvary krizového managementu nemocnic a další organizace v přímé řídicí působnosti MZ byly přiděleny účelové finanční prostředky na vzdělávání a výcvik zdravotnických pracovníků podílejících se na zajištění krizové připravenosti, na nákup speciálních osobních ochranných prostředků, na provedení nácviků, cvičení a na nákup věcných prostředků pro zajištění činností vyplývajících ze zpracovaných traumatologických plánů a plánů krizové připravenosti.
6. Popáleninovému centru při FN KV, které zabezpečuje koordinační roli popáleninových center v ČR vzhledem k EU, byly přiděleny finanční prostředky na nákup speciálního zdravotnického materiálu a léčiv pro udržení a obnovu jejich nepodkročitelného minima k zajištění připravenosti na řešení mimořádných událostí a krizových situací a na jeho dovybavení.

#### 3.3.7.6.2. Činnost orgánů krizového řízení na ústřední úrovni

| Rozpočtové odvětví (paragraf – článek) | Položka RS   | Rozpočet po změnách 2021 v Kč | Název čerpání                                      | Čerpáno v Kč | Nevyčerpano v Kč |
|--|--------------|-------------------------------|--|--------------|------------------|
| 527134-1104                            | 5169<br>5139 | 250 000,00                    | Činnost orgánů krizového řízení na ústřední úrovni | 31 326,50    | 218 673,50       |

V roce 2021 byly pro potřeby Krizového štábu Ministerstva zdravotnictví (KŠ MZ) nakoupeny administrativní potřeby ve výši 25 000 Kč.

V souvislosti s darovanými ventilátory ZOLL EMV+ od NATO byly z položky RS 5169 uhrazeny finanční prostředky ve výši 11 050,- Kč na úpravu kyslíkového nástavce 9 ks těchto ventilátorů vč. cestovního firmou TOMED medical s.r.o.

COVID-19 proplácení pracovní povinnosti 526134

Finanční prostředky byly z tohoto odvětví čerpány na úhradu náhrad za výkon nařízené pracovní povinnosti:

- na základě krizového opatření vyhlášeného usnesením vlády č. 1023 ze dne 12. října 2020, které bylo změněno usnesením vlády č. 1048 ze dne 16. října 2020, usnesením vlády č. 1226 ze dne 23. listopadu 2020, usnesením vlády č. 1292 ze dne 7. prosince 2020 a ukončeného usnesením vlády č. 1336 ze dne 14. prosince 2020.
- na základě krizových opatření vydaných usnesením vlády č. 247 ze dne 3. března 2021 a usnesením vlády č. 248 ze dne 5. března 2021. Pro úhradu náhrad pro HMP byly NARP č. 26 převedeny finanční prostředky ve výši 17 206 Kč z RS položky 5323 na položku 5321.

Finanční prostředky ve výši 62 512 tis. Kč byly čerpány na úhradu povinných odvodů k nařízené pracovní povinnosti, o které bylo ze strany krajů dodatečně žádáno, a to na základě krizových opatření vyhlášených usnesením vlády č. 220 ze dne 15. března 2020 a usnesením vlády č. 404 ze dne 9. dubna 2020 k zajištění poskytování zdravotních služeb určeným poskytovatelům

zdravotních služeb a k zajištění činnosti orgánů ochrany veřejného zdraví po dobu trvání nouzového stavu na jaře 2020.

#### 3.3.7.6.3. Zahraniční pomoc a mezinárodní spolupráce - vládní zdravotně humanitární program MEDEVAC

Program MEDEVAC zajišťuje humanitární pomoc v postižených regionech, kdy lékaři a odborný ošetrovatelský personál jezdí operovat pacienty do vybraných lokalit. Projekt je financován garantem projektu – Ministerstvem vnitra ČR, ve spolupráci s MZ ČR. Lékařské týmy vybraných fakultních nemocnic financují tyto zahraniční humanitární mise a následně je MZ ČR refunduje, proto jsou zahrnuty do této položky.

Program MEDEVAC se i v roce 2021 realizoval na základě usnesení vlády ČR č. 956 ze dne 20. listopadu 2015, kterým byl zřízen Stálý zdravotně humanitární program MEDEVAC. Na meziresortní úrovni je program koordinován Pracovní skupinou pro účely realizace programu MEDEVAC.

Za rok 2021 byl poskytnut provozní příspěvek na základě podkladů předložených jednotlivými zdravotnickými zařízeními k vyúčtování doručených na MZ ČR na realizaci programu MEDEVAC celkem ve výši 23 949,55 tis. Kč. Přehled dílčích částek je součástí následující tabulky.

Finanční prostředky na realizaci programu MEDEVAC v tis. Kč:

|  |               |
|--|---------------|
| Fakultní nemocnice Hradec Králové      | 4 245         |
| Fakultní nemocnice Motol               | 3 643         |
| Všeobecná fakultní nemocnice           | 7 063         |
| Fakultní nemocnice Královské Vinohrady | 915           |
| Fakultní nemocnice Bulovka             | 5 155         |
| Fakultní nemocnice Olomouc             | 2 479         |
| Fakultní nemocnice Brno                | 262           |
| IKEM                                   | 187           |
| <b>celkem</b>                          | <b>23 949</b> |

#### 3.3.7.6.4. Výdaje na zahraniční rozvojovou spolupráci (§ 6222)

Schválený rozpočet i rozpočet po změnách na rok 2021 činil 3 000 tis. Kč, konečný rozpočet 3 000 tis. Kč, čerpáno bylo 1 334 tis. Kč. Finanční prostředky byly použity na úhradu zdravotní péče poskytnuté zahraničním studentům (tzv. vládním stipendistům).

Oproti roku 2020, kdy bylo čerpáno 1454 tis. Kč se čerpání snížilo o cca 9 %. Čerpání závisí pouze na nemocnosti osob, které na území ČR v rámci tohoto programu pobývají.

#### 3.3.7.6.5. Zahraniční spolupráce ve zdravotnictví

##### 3.3.7.6.5.1. *Zdravotní péče dle mezinárodních dohod*

Rozpočet po změnách 7 460 tis. Kč, čerpání 2 459 tis. Kč. Finanční prostředky byly použity na úhradu zdravotní péče cizích státních příslušníků v souladu s uzavřenými mezistátními dohodami.

##### 3.3.7.6.5.2. *Repatriace ze zdravotních důvodů*

Rozpočet po změnách 2 000 tis. Kč, čerpání 267 tis. Kč. Finanční prostředky byly použity na úhradu nákladů za repatriace českých občanů ze zahraničí.

##### 3.3.7.6.5.3. *Program Českého kulturního dědictví MŠMT – zdrav. péče (krajané)*

Rozpočet po změnách 200 tis. Kč, čerpání 2 tis. Kč. Finanční prostředky byly použity na úhradu nákladů za zdravotní péči poskytnutou krajanům.

### 3.3.7.6.5.4. Ochranné léčení

Rozpočet schválený 180 tis. Kč, rozpočet po změnách 4 800 tis. Kč, čerpání 3 815 tis. Kč. Finanční prostředky v roce 2021 byly použity na úhradu zdravotních služeb cizích státních příslušníků v souladu s ustanovením § 89 zákona č. 373/2011 Sb., o specifických zdravotních službách. V roce 2021 byly čerpány zdravotní služby ve větším rozsahu oproti roku 2020, kdy bylo čerpání ve výši 1 376 tis. Kč.

### 3.3.7.6.6. Další vzdělávání pracovníků ve zdravotnictví

Rozpočet po změnách pro další vzdělávání pracovníků ve zdravotnictví byl stanoven ve výši 726 258 tis. Kč, skutečné čerpání běžných výdajů dle jednotlivých odvětví činilo 682 934 tis. Kč. Konečný rozpočet činil 820 527 tis. Kč. Detailní přehled čerpání podává následující tabulka:

(v tis. Kč)

| Položka | Název                                  | Příspěvek IPVZ+NC ONZO | Rezidenční místa - nelékaři | Rezidenční místa - lékaři | Atestační zkoušky nelékařů | Zabezpečení specializ. vzdělávání lékařů "Univerzity" + IPVZ | ČLS JEP | Celkem  |
|---------|--|------------------------|-----------------------------|---------------------------|----------------------------|--|---------|---------|
| 5212    | Podnikatelské subjekty-fyzické osoby   |                        | 162                         | 37 533                    |                            |  |         | 37 695  |
| 5213    | Podnikatelské subjekty – právnické o.  |                        | 4 956                       | 121 126                   |                            |  |         | 126 083 |
| 5216    | Neinv transfery obecním a krajským ne  |                        | 9 712                       | 124 443                   |                            |  |         | 134 154 |
| 5221    | Neinvestiční transfery obecně p. s.    |                        | 51                          |                           |                            |  |         | 51      |
| 5222    | Neinvestiční transfery spolkům, ústav  |                        | 0                           |                           |                            |  | 1 600   | 1 600   |
| 5223    | Neinvestiční transfery církvím, náb.   |                        | 50                          |                           |                            |  |         | 50      |
| 5229    | Neinv. Transfery neziskovým apod. org. |                        | 0                           |                           |                            |  |         | 0       |
| 5321    | Neinvestiční transfery obcím           |                        | 1 929                       | 24 693                    |                            |  |         | 26 622  |
| 5323    | Neinvestiční transfery krajům          |                        | 7 030                       | 57 488                    |                            |  |         | 64 518  |
| 5331    | Neinvestiční příspěvky zřízeným PO     | 82 847                 |                             |                           |                            |  |         | 82 847  |
| 5332    | Neinvestiční transfery VŠ              |                        |                             |                           |                            | 71 100   |         | 71 100  |
| 5336    | Neinvestiční transfery zřízeným PO     |                        | 16 969                      | 115 487                   | 3 861                      | 1 896  |         | 138 214 |
| Celkem  | celkem                                 | 82 847                 | 40 859                      | 480 771                   | 3 861                      | 72 996   | 1 600   | 682 934 |

#### 3.3.7.6.6.1. Doškolovací zařízení financovaná ze státního rozpočtu

Další vzdělávání pracovníků ve zdravotnictví vykázalo v souhrnu kladný hospodářský výsledek 2 489 tis. Kč:

V tis. Kč

| Další vzdělávání pracovníků | rok 2020 |         |                | rok 2021 |         |                | index N   | index V   |
|-----------------------------|----------|---------|----------------|----------|---------|----------------|-----------|-----------|
|                             | náklady  | výnosy  | výsledek hosp. | náklady  | výnosy  | výsledek hosp. | 2021/2020 | 2021/2020 |
| IPVZ                        | 196 638  | 197 229 | 591            | 175 123  | 175 173 | 50             | 89        | 89        |
| NCO NZO                     | 94 012   | 95 321  | 1 310          | 98 474   | 100 914 | 2 439          | 105       | 106       |
| Celkem                      | 290 650  | 292 550 | 1 900          | 273 598  | 276 087 | 2 489          | 94        | 94        |

### Institut postgraduálního vzdělávání pracovníků ve zdravotnictví - IPVZ

**Provozní příspěvek 2021: 50.000.000 Kč**

**Provozní příspěvek 2020: 87.000.000 Kč**

Hospodaření Institutu postgraduálního vzdělávání ve zdravotnictví bylo významně ovlivněno dopady spojenými s epidemiologickou situací vzniklou šířením onemocnění COVID-19. Výše uvedené se nejvíce projevilo v období leden až květen 2021, kdy byly výukové aktivity prezentovány především distanční formou. Následné období pak umožnilo postupný návrat i k prezenční formě výuky, která byla vhodně doplňována distanční formou. Kvůli epidemiologické situaci byl zcela omezen provoz Hotelu ILF, a to jak v ubytovacích, tak i stravovacích službách. Přes veškerá úsporná opatření v oblasti provozu Hotelu ILF se zejména personální náklady při výpadku téměř všech výnosů projevily negativně na celkovém hospodářském výsledku. Ve druhé polovině roku 2021 docházelo v organizaci k zásadním personálním změnám, zejména

ve vedení IPVZ. Ve vztahu k hospodaření IPVZ byla postupně přijata celá řada dílčích opatření, a to s ohledem na celkovou analýzu činností, procesů a směřování IPVZ, a to jak v hlavní činnosti, reprezentovanou oblastí vzdělávání jako celku, tak i v navazující jiné činnosti reprezentovanou provozem Hotelu ILF. Celkově se IPVZ i přes komplikace spojené s epidemiologickou situací vzniklou šířením onemocnění COVID-19, podařilo zejména ve druhé polovině roku 2021 minimalizovat negativní dopady výše uvedeného ve svém hospodaření, a to i přesto, že oproti srovnatelným podmínkám s rokem 2020 nebyly IPVZ poskytnuty žádné další provozní prostředky nad rámec schváleného provozního příspěvku.

V roce 2021 IPVZ jako předešlé roky realizoval z prostředků Evropského sociálního fondu v rámci Operačního programu Zaměstnanci 4 projekty zaměřené na vzdělávání farmaceutů, lékárníků, dětských klinických psychologů a odborníků ve vybraných dětských nástavbových oborech. Celkově bylo na tyto projekty čerpáno 16.313 tis. Kč.

### **Národní centrum ošetřovatelství a nelékařských zdravotnických oborů – NCO NZO**

**Provozní příspěvek 2021: 32 847 000 Kč**

**Provozní příspěvek 2020: 35 133 000 Kč**

NCO NZO jako příspěvková organizace, tzv. doškolovací ústav, není financován z veřejného zdravotního pojištění. Jde o poskytnutí pravidelného příspěvku na provoz organizace. Organizace je pověřena úkoly v oblasti vzdělávání, pedagogické, specializačního vzdělávání, poradenské a konzultační činnosti, posuzovací a uznávací činnosti, regulaci nelékařských zdravotnických povolání, expertní činnosti a v oblasti krizové připravenosti.

V roce 2021 byl NCO NZO poskytnut provozní neinvestiční příspěvek v celkové výši 32 847 tis. Kč. Z toho byla částka 28.448 tis. Kč určená na krytí provozních nákladů hlavní činnosti a částka 4.399 tis. Kč jako účelová provozní dotace na pokrytí nákladů systému psychosociální intervenční služby (SPIS) a nákladů na provoz krizové linky, která byla zřízena v souvislosti s epidemickou situací na základě pověření MZ ČR. V souvislosti s epidemií Covid-19, jakož i s proměnlivým zatížením této linky, byla z tohoto příspěvku nedočerpána částka 386 tis. Kč. Krizová linka je pracovníky SPIS aktuálně z pověření MZ ČR provozována i nadále.

Provozní příspěvek na provoz pro rok 2021 byl plně vyčerpán. Poskytnuté prostředky byly v plném rozsahu využity v hlavní činnosti na plnění úkolů vyplývajících ze Zřizovací listiny. V porovnání s rokem 2020, kdy byl provozní neinvestiční příspěvek ve výši 34.992 tis. Kč, došlo k úspoře provozního neinvestičního příspěvku o 6.544 tis. Kč. Tato úspora vznikla pokrytím veškerých dopadů vládních opatření z vlastních zdrojů.

#### **3.3.7.6.6.2. Specializační vzdělávání nelékařů – rezidenční místa**

V roce 2021 realizovalo Ministerstvo zdravotnictví již dvanáctým rokem dotační program na realizaci projektů podpory specializačního vzdělávání v nelékařských oborech Rezidenční místa podle zákona č. 96/2004 Sb., o podmínkách uznávání způsobilosti k výkonu nelékařských zdravotnických povolání a k výkonu činností souvisejících s poskytováním zdravotní péče a o změně některých souvisejících zákonů (zákon o nelékařských zdravotnických povoláních) ve znění pozdějších předpisů.

Za rok 2021 bylo vyplaceno za nové i běžící projekty dotačního programu Rezidenční místa z rozpočtu z odvětví 3592/4322 celkem 39 280 805 Kč, a dalších 1 578 539 Kč formou rozpočtových opatření ve prospěch Ministerstva obrany na realizaci projektů nově zahájených, i probíhajících. Celkem bylo v roce 2021 čerpáno 40 859 344 Kč.

Během roku dochází k častým změnám ze strany rezidentů, SV se často přerušuje a počet podporovaných specializací se mění každý rok dle aktuální potřeby, proto je obtížné srovnávat poskytnuté dotace s předchozími roky. V roce 2020 bylo celkové čerpání z této položky za nově zahájené i probíhající projekty 40 653 992 Kč.

Z přehledu čerpání financí lze konstatovat, že největší část finančních prostředků na rezidenční místa jde k právníkům osobám a příspěvkovým organizacím.

### 3.3.7.6.6.3. Specializační vzdělávání lékařů - rezidenční místa

V roce 2021 realizovalo Ministerstvo zdravotnictví již dvanáctým rokem dotační program Rezidenční místa. Celkově bylo v roce 2021 vyplaceno 480 771 tis. Kč a dalších 5 000 tis. Kč formou rozpočtových opáření ve prospěch Ministerstva obrany na realizaci dotačních programů rezidenčních míst od roku 2010 až do roku 2021.

Z počátku realizace rezidenčních míst byla administrace dotačního programu prováděna externí firmou a náklady byly propláceny z položky 5169. Od roku 2015 administraci dotačního programu provádí Institut postgraduálního vzdělávání ve zdravotnictví, proto nebyly propláceny z uvedené kapitoly 335 § 3592 00 odvětví 4331 položky 5169 žádné finanční prostředky na administraci programu. Další uvedené částky čerpání na jednotlivých rozpočtových položkách jsou souhrnem vyplacených částek za všechny dotační programy od roku 2010 až do roku 2021.

V případě poskytovaných dotací na rezidenční místa je obtížné provádět porovnání s předchozími roky, protože každým rokem se mění počet a složení podporovaných specializací. Dále se mění počet rezidenčních míst, výše poskytované podpory, dochází k přerušení dotací, nebo naopak ke znovu obnovení čerpání starších dotací. Z těchto důvodů je obtížné nalézt nějaké společné srovnávací hledisko. Dá se však odvodit podle přehledu čerpání, že největší část finančních prostředků na rezidenční místa plyne k právníkům osobám a dále pak, že počet rezidenčních míst a vyplácená částka každým rokem celkově stoupá.

Výše požadovaných finančních prostředků na rezidenční místa je odvozována od počtu studentů lékařských fakult, kteří ukončí studium v daném roce a dále předpokládaného počtu možných rezidentů pocházejících ze zemí Evropské unie. Pokud se skutečné čerpání od těchto čísel odchyluje a je nižší, potom není naplněn některý z uvedených předpokladů. Možnou další příčinou je přetrvávající nechuť akreditovaných pracovišť a nedostatek času na nutnou administrativu, která je spojena s vyřízením dotace na rezidenční místo, zejména administrativa při podání žádosti a hlášení změn. V posledních letech administrativa, zejména podání žádosti o dotaci učinila výrazný pokrok v tom smyslu, že žádosti se podávají elektronicky přes jednotný dotační portál provozovaný Ministerstvem financí. Specializační vzdělávání na rezidenčních místech je realizováno v souladu se zákonem č. 95/2004 Sb., o podmínkách získávání a uznávání odborné způsobilosti a specializované způsobilosti k výkonu zdravotnického povolání lékaře, zubního lékaře a farmaceuta, ve znění pozdějších předpisů (dále jen „zákon č. 95/2004 Sb.“). Od nabytí účinnosti zákona č. 67/2017 Sb. byl tento zákon č. 95/2004 Sb. v roce 2017 novelizován. Jeho novela k 1. 7. 2017 přinesla určité komplikace i v oblasti specializačního vzdělávání, zařazování absolventů do oborů specializačního vzdělávání a možnosti nových absolventů lékařských fakult stát se rezidentem v dotačním programu rezidenčních míst vypsáno pro rok 2017. Z těchto důvodů bylo Ministerstvo zdravotnictví pod tlakem odborné veřejnosti a médií. Aby byly zmírněny, nebo odstraněny důsledky, které s sebou přinesla novelizace zákona č. 95/2004 Sb. byly na základě rozhodnutí ministra zdravotnictví následně vypsány další dva dotační programy, a to dotační program pro absolventy lékařských fakult v roce 2017 a dále pak dotační program pro obor všeobecného praktického lékařství. Vedle těchto dotačních programů běžel a běží původně vyhlášený dotační program pro rezidenční místa pro rok 2017. Jak vidíme z naší evidence, důsledkem tohoto stavu je celkové navýšení míst pro specializační vzdělávání z původně plánovaných 400 míst na 435 skutečně obsazených. V konečném důsledku se jednalo o nárůst o 35 rezidenčních míst, což sebou přineslo zvýšené nároky na finanční zabezpečení specializačního vzdělávání, tyto zvýšené nároky na financování se projeví i v letech následujících. I v dalších letech tj. 2018 a 2019 byly vypsány speciální dotační programy pediatrie 2018, PLDD 2018 a pediatrie II 2019, které probíhaly v roce 2018, 2019 a dále v následujících letech a s tím souvisí i jejich proplácení.

Pro rok 2018 byla dotace na rezidenční místa ve kmeni snížena na 10 000 Kč/měsíc, což se také projevilo sníženým počtem přidělených dotací ve kmeni. Pro rok 2019 byla vypsána částka na dotace ve kmeni diferencována opět podle zvoleného oboru ve dvou úrovních, a to na 20 000 Kč/měsíc v interním kmeni a na 10 000 Kč/měsíc ve všech ostatních oborech. V roce 2019 bylo přiděleno 188 rezidenčních míst, což představovalo náklady pro rok 2020 ve výši cca 25 mil. Kč. Také pro rok 2020 a 2021 zůstala vypsána částka na dotace ve kmeni diferencována podle zvoleného oboru ve dvou úrovních, jak bylo dříve uvedeno, a to na 20 000 Kč/měsíc v interním kmeni a na 10 000 Kč/měsíc ve všech ostatních oborech.



Od roku 2020 došlo ke zjednodušení agendy a bylo možné podávat žádosti o dotaci ve kmeni elektronicky přes jednotný dotační portál Ministerstva financí. Domníváme se, že v souvislosti s tímto zjednodušeným způsobem podávání žádosti došlo k nárůstu počtu žádostí v letech 2020 a 2021. Počet žádostí o dotaci ve kmeni se dá jen těžko odhadovat, protože na dotaci má nárok každý lékař, který nemá certifikát o absolvování základního kmene. Nemáme možnost přesného odhadu počtu žádostí o rezidenčních míst ve kmeni, pak ani podle našich předběžných kalkulací pro rok 2022 není možné se s určitostí vyjádřit o kolik rezidenčních míst ve kmeni bude požádáno a v jaké výši bude potřeba zajistit finanční prostředky na realizaci těchto žádostí.

#### **3.3.7.6.6.4. Zabezpečení specializačního vzdělávání lékařů - atestační zkoušky nelékařů**

Za rok 2021 byly čerpány finanční prostředky ve výši 3 861 tis. Kč. pověřeným přímořízeným organizacím jako příspěvek bez vypořádání na úhradu nákladů za atestační zkoušky.

V minulém roce 2020 bylo celkové čerpání z této položky 3 765 tis. Kč.

Viz tabulka u bodu 3.3.7.6.6.

#### **3.3.7.6.6.5. Zabezpečení specializačního vzdělávání lékařů „Univerzity“+ IPVZ**

Na položku 5336 byly převedeny finanční prostředky dle žádosti IPVZ (rozpočet) ve výši 1 620 000 Kč. Na tuto částku bylo vydáno rozhodnutí č. VLP/0005/4332/2021. Ke konci roku 2021 IPVZ požádal o navýšení poskytnutých finančních prostředků ze státního rozpočtu ČR na úhradu nákladů za zkoušky po ukončení vzdělávání v základním kmeni, atestační zkoušky a závěrečné zkoušky nástavbových oborů lékařů, zubních lékařů a farmaceutů ve výši 291 000 Kč na celkových 1 911 000 Kč. Koncem roku ještě vrátil nevyčerpaných 15 000 Kč, takže celkem IPVZ v roce 2021 obdržel částku 1 896 000 Kč.

Na položce 5332 byly začátkem roku 2021 k dispozici finanční prostředky ve výši 40 000 000 Kč (rozpočet). Z této částky bylo převedeno na položku 5336 IPVZ 1 620 000 Kč, takže pro lékařské fakulty zbývala částka 38 380 000 Kč. Z důvodu podpisu nové veřejnoprávní smlouvy mezi MZ a lékařskými fakultami v roce 2017 (č. 571/17), která navyšuje finanční požadavky na úhradu specializačního vzdělávání lékařů, bylo požádáno o provedení rozpočtového opatření ve smyslu navýšení položky 5332 o 25 mil. Kč z finančních prostředků položky 5213 (rezidenční místa). Žádosti bylo ze strany FIN vyhověno provedením rozpočtového opatření RO 58/21. Finanční prostředky přesto nestačily, proto bylo provedeno další rozpočtové opatření, opět z položky rezidenčních míst na položku 5332, a to ve výši 8 mil Kč, RO 129/21. Poslední rozpočtové opatření bylo provedeno na základě žádosti IPVZ o zvýšení finančních prostředků o 11 000 Kč (viz dopis MZDR 44928/2021-1/VLP).

#### **3.3.7.6.6.6. Specializační vzdělávání zdravotnických pracovníků – odborná periodika vydávaná ČSL JEP**

ČSL JEP požádala dne 21. 6. 2018 Ministerstvo zdravotnictví ČR o poskytnutí dotace na podporu vydávání odborných časopisů, které jsou dlouhodobě v portfoliu odborné společnosti, ale jsou opakovaně v hospodářské ztrátě. Porada vedení v roce 2018 schválila dotační program financovaný ze státního rozpočtu ČR na podporu odborných periodik vydávaných Českou lékařskou společností J. E. Purkyně, z.s. Tento dotační program nebyl v roce 2018 rozpočtován tedy ani financován. K poskytnutí dotace došlo prvně v roce 2019. V roce 2020 a 2021 došlo k dalšímu proplacení tohoto dotačního programu ve výši 1 600 000 Kč.

#### **3.3.7.6.6.7. Letecká zdravotnická záchranná služba - Kancelář zdravotního pojištění**

Na základě „koordinčních nařízení EU“ mají zahraniční pojištěnci (pojištěnci EU, EHP a Švýcarska) při pobytu na území jiného členského státu nárok na čerpání nezbytné zdravotní péče na účet své domácí zdravotní pojišťovny, a to za stejných podmínek jako místní pojištěnci. Náklady zdravotní péče čerpané např. českými pojištěnci v jiném členském státě EU, EHP a Švýcarsku (stejně jako náklady zdravotní péče poskytnuté v ČR a výpomocně uhrazené českými zdravotními pojišťovnami pojištěným osobám z těchto států) jsou nejdříve uhrazeny nositelem zdravotního pojištění v místě ošetření, tj. institucí, která v daném státě hradí náklady

zdravotní péče) a ten poté tyto náklady přeúčtuje příslušné české zdravotní pojišťovně. V případě zajištění leteckého transportu v rámci ZZS českých pojištěnců v jiném členském státě EU, EHP a Švýcarsku jsou náklady za realizované letové minuty přeúčtovány MZ. Toto přeúčtování probíhá prostřednictvím tzv. styčných orgánů členských států EU (CMÚ).

Ministerstvo zdravotnictví hradí náklady za provoz letadel, aniž by tato úhrada byla kompenzována ze systému veřejného zdravotního pojištění či vázána na osobu konkrétního pacienta ve smyslu pojištěnce zdravotní pojišťovny v České republice a v zahraničí či nepojištěnce. Z uvedených důvodů České republiky při provedení leteckého transportu v rámci letecké zdravotnické záchranné služby nevzniká vůči jednotlivým pacientům (popř. jejich zdravotním pojišťovnám) pohledávka, která by mohla být Ministerstvem zdravotnictví vymáhána.

v tis. Kč

| čerpání                        | 2015  | 2016  | 2017  | 2018   | 2019   | 2020   | 2021   |
|--------------------------------|-------|-------|-------|--------|--------|--------|--------|
| Kancelář zdravotního pojištění | 7 749 | 3 414 | 9 796 | 19 176 | 15 329 | 13 257 | 10 439 |

### 3.3.8. Plnění průřezových ukazatelů rozpočtu výdajů

Další závazné ukazatele v rozpočtu výdajů kapitoly byly stanoveny formou **průřezových ukazatelů**. Jejich celkový přehled je uveden v bodě 3.1.1. Hodnocení průřezových ukazatelů z oblasti osobních výdajů je provedeno v části 3.3.3.1. pro OSS a v části 3.3.7.4.1. pro příspěvkové organizace. Dále byly touto formou stanoveny následující výdaje:

- Výdaje na výzkum, vývoj a inovace celkem včetně programů spolufinancovaných z prostředků zahraničních programů, viz bod 3.3.7.2.
- Zahraniční rozvojová spolupráce, viz bod 3.3.7.6.4.
- Program sociální prevence a prevence kriminality
- Program protidrogové politiky,
- Zajištění přípravy na krizové situace podle zákona č. 240/2000 Sb.
- Výdaje na očkování a Pandemický plán ČR, viz bod 3.3.7.4.6.
- Výdaje spolufinancované zcela nebo částečně z rozpočtu EU bez společné zemědělské politiky celkem, viz bod 3.3.8.1.
- Výdaje na společné projekty, které jsou zcela nebo částečně financovány z prostředků FM celkem, viz 3.3.8.2.
- Výdaje vedené v informačním systému programového financování EDS/SMVS celkem, viz 3.3.8.3

#### 3.3.8.1. Výdaje na programy spolufinancované z rozpočtu EU

Výdaje na programy spolufinancované z rozpočtu EU, jejichž rozpočet celkem byl po změnách provedených v průběhu roku ve výši 1 785 678 tis. Kč, byly čerpány (převážně ústředním orgánem MZ) ve výši 2 336 771 tis. Kč, z podílu rozpočtu EU částka 1 946 694 tis. Kč a ze státního rozpočtu 390 077 tis. Kč. Z celkové částky nejvíce připadá na Integrovaný regionální operační program, a to 1 355 755 tis. Kč. MZ se dále podílelo na realizaci operačního programu OP ŽP (31 826 tis. Kč) a OP Výzkum, vývoj a vzdělávání (celkem 347 899 tis. Kč). Na čerpání programu OP Zaměstnanost se podílel ÚZIS ČR ve výši 95 173 tis. Kč, AZV ČR ve výši 14 398 tis. Kč a ústřední orgán MZ ve výši 487 270 tis. Kč.

(v tis. Kč)

| Program/Projekt - nástrojové třídění |                               | Státní rozpočet |                            |                  | Konečný rozpočet |                            |                  | Skutečnost k 31.12.2021 |                            |                  | % plnění k RZ |                            |            |
|--------------------------------------|-------------------------------|-----------------|----------------------------|------------------|------------------|----------------------------|------------------|-------------------------|----------------------------|------------------|---------------|----------------------------|------------|
|                                      |                               | po změnách      |                            |                  | podíl SR         | kryto příjem z rozpočtu EU | celkem           | podíl SR                | kryto příjem z rozpočtu EU | celkem           | podíl SR      | kryto příjem z rozpočtu EU | celkem     |
|                                      |                               | podíl SR        | kryto příjem z rozpočtu EU | celkem           |                  |                            |                  |                         |                            |                  |               |                            |            |
| kód                                  | slovy                         | 4               | 5                          | 6                |                  |                            |                  | 7                       | 8                          | 9                | 10=7:4        | 11=8:5                     | 12=9:6     |
|                                      | OP:                           |                 |                            |                  |                  |                            |                  |                         |                            |                  |               |                            |            |
| programové období 2014+              |                               |                 |                            |                  |                  |                            |                  |                         |                            |                  |               |                            |            |
| 103                                  | OP Výzkum, vývoj a vzdělávání | 39 456          | 200 000                    | 239 456          | 78 902           | 499 195                    | 578 097          | 55 916                  | 291 983                    | 347 899          | 142           | 146                        | 145        |
| 104                                  | OP Zaměstnanost               | 42 953          | 243 378                    | 286 331          | 178 748          | 766 318                    | 945 066          | 123 057                 | 473 784                    | 596 841          | 286           | 195                        | 208        |
| 10601                                | OPŽP - ERDF                   | 5 396           | 3 812                      | 9 208            | 5 396            | 3 812                      | 9 208            | 0                       | 0                          | 0                | 0             | 0                          |            |
| 10602                                | OPŽP - CF                     | 21 366          | 0                          | 21 366           | 33 806           | 38 154                     | 71 960           | 18 212                  | 13 614                     | 31 826           | 85            |                            | 149        |
| 10700                                | Integr regionální OP          | 64 583          | 696 188                    | 760 771          | 211 558          | 1 195 444                  | 1 407 002        | 185 080,77              | 900 061                    | 1 085 142        | 287           | 129                        | 143        |
| 10701                                | REACT EU                      | 15 404          | 450 523                    | 465 927          | 18 792,68        | 450 881                    | 469 674          | 6 663                   | 263 951                    | 270 614          |               |                            |            |
| 110                                  | OP přeshraniční spolup        | 0               |                            | 0                | 0                | 0                          | 0                | 0                       | 0                          | 0                |               |                            |            |
|                                      | OP celkem                     | 189 157         | 1 593 901                  | 1 783 059        | 527 202          | 2 953 804                  | 3 481 006        | 388 928                 | 1 943 393                  | 2 332 322        | 206           | 122                        | 131        |
| 12104                                | KP Horizont 2020              | 1 002           | 0                          | 1 002            | 1 091            | 1 299                      | 2 390            | 1 091                   | 1 096                      | 2 188            | 109           |                            | 218        |
| 12109                                | KP 3. akční program           | 645             | 972                        | 1 617            | 1 081            | 4 115                      | 5 196            | 58                      | 2 204                      | 2 262            |               |                            |            |
|                                      | KP a ostatní                  | 1 647           | 972                        | 2 619            | 2 172            | 5 414                      | 7 586            | 1 149                   | 3 300                      | 4 450            | 70            | 340                        | 170        |
|                                      | <b>Celkem</b>                 | <b>190 804</b>  | <b>1 594 873</b>           | <b>1 785 678</b> | <b>529 374</b>   | <b>2 959 218</b>           | <b>3 488 592</b> | <b>390 077</b>          | <b>1 946 694</b>           | <b>2 336 771</b> | <b>204</b>    | <b>122</b>                 | <b>131</b> |

### 3.3.8.1.1. Programové období 2014 - 2020

Pro programové období 2014–2020 byly vytvořeny nové investiční programy 135 11 Předfinancování IROP a 135 12 Předfinancování ostatních evropských programů a mechanismů.

Z hlediska potenciálu programového období 2014–2020 přikládá Ministerstvo zdravotnictví ČR (MZ) důraz na maximalizaci objemu dotačních prostředků v programovém období 2014–2020 a jejich směřování do oblastí, jež vykazují největší potřebu z hlediska socioekonomického vývoje ČR a které současně odpovídají prioritám kohezní politiky Evropské unie. Ministerstvem zdravotnictví ČR podporovaná témata vychází z přijatých strategických doporučení Evropské unie, které se týkají podpory deinstitucionalizace péče, odstranění nerovností ve zdraví a odstranění nerovností v přístupu ke zdravotní péči.

Programy 135 11 Předfinancování IROP a 135 12 Předfinancování ostatních evropských programů a mechanismů jsou určeny pro Ministerstvo zdravotnictví ČR a jím zřizované organizační složky státu a příspěvkové organizace v roli příjemce dotace.

Programy jsou rozčleněny na následující podprogramy:

- 135 111 IROP oblast intervence 2.3
- 135 112 IROP oblast intervence 3.2
- 135 113 REACT-EU
- 135 121 Operační program Životní prostředí
- 135 122 Operační program Výzkum, vývoj a vzdělávání
- 135 123 Finanční mechanismy EHP/Norsko
- 135 124 Program Švýcarsko-české spolupráce
- 135 125 Operační program Zaměstnanost
- 135 126 OP Podnikání a inovace pro konkurenceschopnost
- 135 127 Další programy spolufinancované z ESIF fondů a komunitárních programů

Z uvedených podprogramů byly pro výdaje a příjmy roku 2021 využity pouze podprogramy 135 111, 135 112, 135 113, 135 121, 135 122, 135 123, 135 125 a 135 127.

#### 3.3.8.1.1.1. Operační program Zaměstnanost, zdroj 10400

Operační program Zaměstnanost (OPZ) vymezuje priority pro podporu zaměstnanosti, sociálního začleňování a efektivní veřejné správy z Evropského sociálního fondu v období 2014-2020.

Operační program se zaměřuje na čtyři základní cíle, které pokrývají problematiku podpory zaměstnanosti, rovných příležitostí žen a mužů, adaptability zaměstnanců a zaměstnavatelů, dalšího vzdělávání, sociálního začleňování a boje s chudobou, zefektivnění veřejné správy

a veřejných služeb a podpory mezinárodní spolupráce a sociálních inovací v oblasti zaměstnanosti, sociálního začleňování a veřejné správy.

Největší projekty v rámci Operačního programu Zaměstnanost jsou realizovány přímo Ministerstvem zdravotnictví ČR, které cílí zejména na reformu psychiatrické péče (například na vznik center duševního zdraví), vzdělávání zdravotnických pracovníků nebo podporu péče paliativní.

V roce 2021 bylo v systému EDS/SMVS v podprogramu 135 125 evidováno 61 akcí v celkové alokaci přesahující 2 983 914,57 tis. Kč<sup>1</sup>. Realizátory projektů a příjemci dotací je předně Ministerstvo zdravotnictví a dále organizace v přímé řídicí působnosti MZ, konkrétně Ústav zdravotnických informací a statistik ČR (ÚZIS), Agentura pro zdravotnický výzkum České republiky (AZV), Národní ústav duševního zdraví, Národní centrum ošetřovatelství a nelékařských zdravotnických oborů, Všeobecná fakultní nemocnice v Praze, Fakultní nemocnice Hradec Králové, Fakultní nemocnice Brno, Institut postgraduálního vzdělávání ve zdravotnictví, Státní zdravotní ústav se sídlem v Praze, Ústav pro péči o matku a dítě a Fakultní nemocnice Pízeň.

Předpokládaná výše výdajů v roce 2021 byla odhadována na 286 330,91 tis. Kč, z toho podíl SR 42 952,51 tis. Kč a podíl EU 243 378,40 tis. Kč.

Čerpání roku 2021 dosáhlo v rámci tohoto operačního programu hodnoty 596 841,27 tis. Kč, podíl SR činil 123 057,23 tis. Kč a podíl EU 473 784,04 tis. Kč. Plánovaný podíl výdajů byl naplněn na 208,44 %. Převážná část prostředků byla čerpána z nároků z nespotřebovaných výdajů, a to ve výši 425 343,66 tis. Kč, které v minulých letech vznikly v důsledku zpoždění realizace jednotlivých projektů oproti schváleným harmonogramům.

V roce 2021 činily osobní náklady cca 140 207,62 tis. Kč<sup>2</sup>, z toho výdaje na zaměstnance ve služebním poměru 10 630,13 tis. Kč, pracovním poměru 69 481,73 tis. Kč a na zaměstnance mimo pracovní poměr (DPČ, DPP) 60 095, 75 tis. Kč. Výdaje na financování služebních míst jsou vázány pouze na MZ, především na pracovníky hrazených z projektu Projektová kancelář Ministerstva zdravotnictví. Pracovní poměr je využíván především v rámci projektů realizovaných MZ, ÚZIS a AZV. V rámci ÚZIS bylo na pracovní poměr proplaceno 38 629,41 tis. Kč a odměny z dohod dosahují 22 006,70 tis. Kč. Na pracovní poměr se u AZV vyčerpalo cca 7 071,19 tis. Kč a na odměny z dohod 2 537,52 tis. Kč. V případě MZ je největší objem mzdových finančních prostředků směřován na projekt „Deinstitucionalizace služeb pro duševně nemocné“, kde čerpání mzdových prostředků za rok 2021 činí 16 461 tis. Kč.

Během roku 2021 byla část prostředků alokovaných na OPZ (EU podíl cca 688 tis. Kč a SR podíl 69 tis. Kč) převedena na Ministerstvo obrany pod č.j. MF-15254/2021/1404-3, aby bylo zajištěno financování projektu v rámci Programu podpory dobrovolnické činnosti u poskytovatelů zdravotních služeb, realizovaného Ústřední vojenskou nemocnicí. Dále se uskutečnil přesun prostředků ze zdroje SR podílu v hodnotě 457,80 tis. Kč na projekt realizovaný z programu Horizont 2020 a ze zdroje EU podílu v hodnotě 450 000 tis. Kč na akce financované z nástroje REACT-EU.

Srovnání s rokem 2020: čerpání finančních prostředků se meziročně zvýšilo o 13 660,72 tis. Kč, neboť i nadále docházelo k postupnému uvolňování prostředků na realizaci dalších dotačních řízení projektů Ministerstva zdravotnictví.

#### 3.3.8.1.1.2. *Integrovaný regionální OP, zdroj 10700*

Globálním cílem Integrovaného regionálního operačního programu (IROP) je zajištění vyváženého rozvoje území, zlepšení veřejné služby a veřejné správy pro zvýšení konkurenceschopnosti a zajištění udržitelného rozvoje v obcích, městech a regionech.

---

<sup>1</sup> Hodnoty počtu projektů a hodnoty celkové alokace projektů vychází z interní evidence MZ, která je čtvrtletně předkládána poradě vedení. Celková alokace zahrnuje finanční prostředky ze SR, EU a VZ příjemce (rozpočet projektu).

<sup>2</sup> Částka nezahrnuje položku č. 5019.

V rámci IROP je podporována infrastruktura pro zajištění reformy psychiatrické péče, infrastruktura vysoce specializované péče a péče návazné. Dále jsou podporovány aktivity spojené s kyberbezpečností, eGovernmentem a IT rozvojem.

Projekty jsou evidovány v systému EDS/SMVS v rámci podprogramech 135 111 a 135 112. Zde je zaregistrováno 67 akcí v celkové hodnotě cca 6 265 579,29 tis Kč.

Předpokládaná výše výdajů v roce 2021 byla odhadována na 760 770,84 tis. Kč, z toho podíl SR 64 582,89 tis. Kč a podíl EU 696 187,95 tis. Kč; celkem bylo čerpáno 1 085 141,69 tis. Kč, kdy podíl SR činil 185 080,77 tis. Kč a podíl EU 900 060,92 tis. Kč<sup>3</sup>. Plánovaný podíl výdajů byl naplněn na 142,64 %.

Srovnání s rokem 2020: čerpání finančních prostředků meziročně vrostlo o 179 858,11 tis. Kč<sup>4</sup> a bylo způsobeno úspěšným plněním harmonogramů realizace projektů zaměřených na rozvoj IT systémů, kybernetickou bezpečnost a deinstitucionalizaci psychiatrické péče realizované prostřednictvím výstavby psychiatrických pavilonů akutní péče ve Fakultní nemocnici Brno, Fakultní nemocnici Ostrava a Fakultní nemocnici Plzeň.

### **REACT-EU, zdroj 10701**

Program 135 11 s názvem Předfinancování IROP byl rozšířen o subtitul 135V113 REACT-EU na základě usnesení vlády ze dne 25. 10. 2021. REACT-EU tvoří specifický cíl 6.1 Integrovaného regionálního operačního programu a je zaměřen na boj s pandemií Covid-19 a jejími důsledky v ČR. Cílem tohoto specifického cíle je tedy z odolnit, dovybavit a vylepšit vybrané oblasti zdravotní péče pro případ dalších vln pandemie či dalších obdobných mimořádných událostí a krizových situací.

Projekty jsou evidovány v systému EDS/SMVS v rámci podprogramu 135 113; k datu 31. 12. 2021 bylo zaregistrováno 50<sup>5</sup> akcí v celkové hodnotě 7 802 140,27 tis. Kč.

Předpokládaná výše výdajů v roce 2021 byla odhadována na 465 927,15 tis. Kč, z toho podíl SR 15 404,40 tis. Kč a podíl EU 450 522,75 tis. Kč a celkem bylo čerpáno 270 613,77 tis. Kč, kdy podíl SR činil 6 662,74 tis. Kč a podíl EU 263 951,03 tis. Kč. Plánovaný podíl výdajů byl naplněn na 58,08 %.

Na financování tohoto podprogramu byly využity disponibilní prostředky ve výši 15 404,04 tis. Kč SR podílu ze zdroje IROP a 450 000 tis. Kč EU podílu ze zdroje OPZ<sup>6</sup>.

V rámci REACT-EU byl také zaregistrován projekt na financování lidských zdrojů s názvem: "Zajištění administrativních kapacit MZ ČR pro REACT-EU", do kterého byly převedeny disponibilní prostředky OPZ na mzdové výdaje zaměstnanců v pracovním poměru, a to v celkové výši 615 tis. Kč. Z této částky bylo čerpáno v roce 2021 celkem 381,62 tis. Kč.

#### *3.3.8.1.1.3. Operační program Výzkum, vývoj a vzdělávání, zdroj 10300*

Cílem operačního programu Výzkum, vývoj a vzdělávání (OPVVV) je zvýšení kvality a posílení orientace výzkumu na společenské výzvy, potřeby trhu a znalostní domény relevantní pro inteligentní specializaci v návaznosti na Národní výzkumnou a inovační strategii pro inteligentní specializaci České republiky. Program se rovněž zaměřuje na zvýšení kvality vzdělávání a propojení vzdělávání a potřeb trhu práce.

Projekty jsou evidovány v systému EDS/SMVS v rámci podprogramu 135 122, aktuálně je zde zaregistrováno 16<sup>7</sup> akcí v celkové hodnotě 1 610 947,27 tis. Kč.

Předpokládaná výše výdajů v roce 2021 byla odhadována na 239 455,73 tis. Kč, z toho SR podíl činil 39 455,73 tis. Kč a EU podíl činil 200 000 tis. Kč. V průběhu roku byl uskutečněn přesun disponibilních prostředků SR podílu v hodnotě 544,27 tis. Kč na projekt realizovaný v programu

<sup>3</sup> Uvedené částky vychází z přílohy, která je součástí SZÚ.

<sup>4</sup> Jedná se o rozdíl skutečného čerpání v roce 2021 a skutečného čerpání uvedeného v SZÚ 2020.

<sup>5</sup> Zahnuje jen akce s vydanou řídicí dokumentací v roce 2021.

<sup>6</sup> Jedná se o výdaje přesunutě na REACT-EU z uvedených zdrojů.

<sup>7</sup> Z počtu 17 projektů byl jeden vyřazen.

Horizont 2020. Z OPVVV bylo za rok 2021 čerpáno celkem 347 899,08 tis. Kč, podíl SR činil 55 915,84 tis. Kč a podíl EU 291 983,24 tis. Kč. Plánovaný podíl výdajů byl naplněn na 145,29 %.

Srovnání s rokem 2020: čerpání finančních prostředků se meziročně zvýšilo o 47 161,72 tis. Kč. Důvodem vyššího čerpání v roce 2021 je skutečnost, že 4 projekty úspěšně ukončily svou realizaci.

#### 3.3.8.1.1.4. Operační program Životní prostředí, zdroj 10601 a 10602

Hlavním cílem Operačního programu Životní prostředí 2014–2020 (OPŽP) je ochrana a zajištění kvalitního prostředí pro život obyvatel České republiky, podpora efektivního využívání zdrojů, eliminace negativních dopadů lidské činnosti na životní prostředí a zmírňování dopadů změny klimatu. V širším měřítku je OPŽP 2014–2020 zacílen na příspěvek k dosažení základních cílů strategie Evropa 2020 v oblasti životního prostředí, tedy na snižování emisí, zvyšování energetické účinnosti a zvyšování podílu energie z obnovitelných zdrojů, a dále k dosažení cílů její stěžejní iniciativy Evropa účinněji využívající zdroje.

Z prostředků tohoto programu jsou v resortu zdravotnictví realizovány především projekty na snížení energetické náročnosti budov (prioritní osa 5: Energetické úspory). Většinu příjemců dotací tvoří příspěvkové organizace MZ.

V rámci roku 2021 bylo v systému EDS/SMVS v podprogramu 135 121 zaevidováno 45 akcí v celkovém objemu 5,046 809,85 tis. Kč, u kterých stále převažuje řídicí dokumentace typu Registrace akce.

Předpokládaná výše výdajů v roce 2021 byla odhadována na 0 Kč, v průběhu roku kapitola obdržela SR podíl ve výši 26 656,97 tis. Kč<sup>8</sup> z programu Nová zelená úsporám (NZÚ). Celkové čerpání OPŽP v roce 2021 činilo 31,825, 83 tis. Kč a bylo tvořeno čerpáním nároků z minulých let a NZÚ. Čerpání odpovídá SR podílu ve výši 18 211,73 tis. Kč a EU podílu ve výši 13 614,10 tis. Kč.

Nízké čerpání programu je způsobeno tím, že akce mají vydané pouze Registrace akce; Rozhodnutí o poskytnutí dotace, respektive Stanovení výdajů na financované akce OSS, je vydáváno až na žádost Státního fondu životního prostředí ČR, tzn. po výběru dodavatelů veřejných zakázek projektů. Největší část čerpání tohoto operačního programu je směřována do let 2022 a 2023.

Srovnání s rokem 2020: čerpání finančních prostředků meziročně pokleslo o 103 781,03 tis. Kč, uvolňovaly se předně prostředky na dokončení akcí v realizaci (s vydaným Rozhodnutím o poskytnutí dotace). Nejvyšší čerpání je spojeno s akcí s názvem UV955/2016 HL Luže-Košumberk – energetické úspory pavilonu K.

#### **Další programy spolufinancované z ESIF fondů a komunitárních programů**

V rámci dalších programů byly financovány pouze dvě akce v Interreg Česko – Saská spolupráce pod zdrojem 11005; dvě registrované akce z programu Horizont 2020 a dále projekt ECDC/HERA. Příjemci těchto dotací jsou příspěvkové organizace, konkrétně Fakultní nemocnice u sv. Anny v Brně a Státní zdravotní ústav. Těmito akcím bylo poskytnuto pouze spolufinancování ve výši státního podílu partnera projektu. Prostředky na financování zdroje 1112104 byly přesunuty ze zdroje 1110400 a 1110300 v celkové hodnotě 1 002,07 tis. Kč.

Hlavní finanční nástroj pro realizaci cílů EU v oblasti veřejného zdraví představuje 3. akční program EU 2014–2020. Program je zaměřen na zlepšení ochrany zdraví občanů, podporu a šíření informací o zdraví a zdravém životním stylu, má zlepšit přístup občanů ke kvalitnější zdravotní péči, zajistit ochranu občanů EU před zdravotními hrozbami a pomoci vybudovat efektivní, inovativní a udržitelné systémy zdravotnictví. V roce 2021 byl realizován projekt „JADECARE“, ve kterém byly čerpány mzdové výdaje na odborné pracovníky ve výši přes 156 tis. Kč<sup>9</sup> a poskytnuta záloha partnerovi projektu FN Olomouc ve výši přes 1 232 tis. Kč.

<sup>8</sup> Jedná se jen o nové prostředky na NZÚ převedené v roce 2021.

<sup>9</sup> Částka zahrnuje také odvody SZP.

Dále byl realizován projekt „IMPLEMENTAL“ s čerpáním mzdových výdajů ve výši téměř 133 tis. Kč. Rovněž byla zahájena fyzická realizace projektů „TEHDAS a „NFP4HEALTH“ aktuálně bez čerpání finančních prostředků.

Na aktivity projektu „eHAction“, ukončeného v roce 2020, navazuje projekt z programu Horizont 2020 s názvem „X-eHealth“, do kterého je MZ rovněž jako partner zapojeno. V tomto projektu je poskytován grant ve výši 100 % způsobilých výdajů. V letošním roce byly čerpány výdaje na zaměstnance mimo pracovní poměr (DPČ a DPP) ve výši 1 094 tis. Kč včetně odvodů a ostatní výdaje ve výši téměř 2 tis. Kč.

Srovnání s rokem 2020: v roce 2021 v rámci programu Horizont 2020 pokračuje projekt „X-eHealth“, který věcně navazuje na aktivity projektu „eHAction“. Z 3. akčního programu pokračuje realizace projektu „JADECARE“, jež byl započat již v roce 2020, a dále přibývá realizace projektů nových, konkrétně projektů „IMPLEMENTAL“, „TEHDAS“ a „NFP4HEALTH“. Celkově došlo oproti roku 2020 k vyššímu čerpání finančních prostředků o 3 110 tis. Kč.

### 3.3.8.2. Výdaje na společné projekty financované z prostředků FM

Rozpočet po změnách na rok 2021 činil 5 222 tis. Kč, v tom výdaje ze státního rozpočtu 783 tis. Kč a podíl prostředků FM 4 438 tis. Kč. Čerpáno bylo 37 631 tis. Kč, tj. cca 721 % , v tom státní rozpočet 5 645 tis. Kč a podíl prostředků FM 31 986 tis. Kč.

v tis. Kč

| Finanční mechanismus |              | Státní rozpočet |  |        | Konečný rozpočet |  |         | Skutečnost k 31.12.2021 |  |        | % plnění k RZ |                               |        |
|----------------------|--------------|-----------------|--|--------|------------------|--|---------|-------------------------|--|--------|---------------|-------------------------------|--------|
|                      |              | po změnách      |  |        |                  |  |         |                         |  |        |               |                               |        |
|                      |              | podíl SR        | kryto příjem z rozpočtu donorských zemí FM | celkem | podíl SR         | kryto příjem z rozpočtu donorských zemí FM | celkem  | podíl SR                | kryto příjem z rozpočtu donorských zemí FM | celkem | podíl SR      | kryto příjem z rozpočtu donor | celkem |
| kód                  | slovy        | 4               | 5  | 6      |                  |  |         | 7                       | 8  | 9      | 10=7:4        | 11=8:5                        | 12=9:6 |
| 60                   |              |                 |  |        |                  |  |         |                         |  |        |               |                               |        |
| 06004                | EHP/Norsko 3 | 783             | 4 438                                      | 5 222  | 26 392           | 157 039                                    | 183 431 | 5 645                   | 31 986                                     | 37 631 | 721           | 721                           | 721    |
|                      |              | 783             | 4 438                                      | 5 222  | 26 392           | 157 039                                    | 183 431 | 5 645                   | 31 986                                     | 37 631 | 721           | 721                           | 721    |

V roce 2021 probíhala v Programu Zdraví financovaného z EHP fondů realizace tří předdefinovaných projektů včetně čerpání mzdových prostředků, vyhodnocení dotačních výzev pro malá grantová schémata a zahájení projektů včetně vyplácení zálohových plateb. Dále byly refundovány výdaje, které vznikaly v projektech přímo řízených organizací v otevřených výzvách a čerpány výdaje z kapitoly management programu Zdraví. Ve dvou předdefinovaných projektech realizovaných Ministerstvem zdravotnictví byly čerpány výdaje na zaměstnance ve služebním poměru ve výši 629 tis. Kč, výdaje na zaměstnance v pracovním poměru ve výši 1 612 tis. Kč a výdaje na zaměstnance mimo pracovní poměr (DPČ a DPP) ve výši 2 529 tis. Kč včetně odvodů na sociální a zdravotní pojištění v celkové výši 1 642 tis. Kč<sup>10</sup>. V těchto projektech a předdefinovaném projektu Státního zdravotního ústavu byly dále čerpány ostatní výdaje ve výši 2 512 tis. Kč.

V posledním čtvrtletí roku 2021 bylo zahájeno proplácení zálohových plateb schváleným projektům z výzev pro malá grantová schémata č. 1 a č. 2. Do konce roku byly proplaceny zálohové platby v objemu 9 473 tis. Kč.

Projektům přímo řízených organizací byly v roce 2021 refundovány výdaje, vzniklé při realizaci jejich projektů z otevřených výzev v celkovém objemu 17 469 tis. Kč.

V kapitole management Programu byly hrazeny výdaje na motivační složku platu pracovníků, jejichž náplní práce je zajištění implementace a administrace Programu. Jednalo se o výdaje na zaměstnance ve služebním poměru ve výši 197 tis. Kč a zaměstnance mimo pracovní poměr (DPP) ve výši 127 tis. Kč. Odvody na sociální a zdravotní pojištění tvoří z těchto pozic celkem 107 tis. Kč. V kapitole management byly dále čerpány výdaje na expertní hodnocení kvality

<sup>10</sup> V částce jsou zahrnuty pouze projekty Pacientský hub a Triple P.

žádostí o grant z výzev pro malá grantová schémata a výdaje na hodnotící komise v celkové výši 1 332 tis. Kč.

V rámci zdroje 6003 EHP Norsko byl uskutečněn přesun ve výši 1 500 tis. Kč v nárocích z nepotřebovaných výdajů do zdroje 6004 EHP Norsko.

Na základě uvedeného celkové čerpání dosáhlo 37 630,99 tis. Kč.

Srovnání s rokem 2020: čerpání finančních prostředků se meziročně navýšilo o více než 31 648 tis. Kč z důvodu refundace výdajů přímo řízeným organizacím a proplaceným zálohám projektům z malých grantových schémat.

#### Shrnutí

V průběhu roku 2021 dochází k financování projektů z evropských strukturálních a investičních fondů programového období 2014–2020, které jsou již v pokročilé fázi realizace. Nově byl do Integrovaného regionálního operačního programu zařazen specifický cíl 6.1 REACT-EU, který je zaměřen na boj s pandemií covid-19 a jejími důsledky v ČR. Čerpání v rámci tohoto nového nástroje, které spadá do programu 135 11 Předfinancování IROP, konkrétně podprogramu 135 113 REACT-EU, dosáhlo již výše 270 613,77 tis. mil. Kč. Výrazné problémy s čerpáním finančních prostředků nadále přetrvávají v Operačním programu životní prostředí, kdy nadále narůstá zpoždění realizace jednotlivých projektů. V rámci programu EHP a Norské fondy 2014–2021 bylo v roce 2021 vydáno celkem 16 Rozhodnutí o poskytnutí dotace a celkové čerpání programu dosáhlo úrovně 37 630,99 tis. Kč.

#### 3.3.8.3. Výdaje vedené v informačním systému programového financování EDS/SMVS celkem

Rozpočet výdajů po změnách vedených v informačním systému programového financování EDS/SMVS celkem včetně neinvestičních výdajů činil k 31.12.2021 celkem 3 308 507 tis. Kč, čerpáno bylo 3 524 766 tis. Kč (z toho běžné výdaje evidované v EDS/SMVS ve výši 914 241 tis. Kč a kapitálové evidované v EDS/SMVS ve výši 2 610 525 tis. Kč), tj. 106,54 % rozpočtu po změnách a 50,40 % konečného rozpočtu ve výši 6 993 899 tis. Kč. Podrobnému popisu čerpání prostředků v programech vedených v informačním systému Správa majetku ve vlastnictví státu (SMVS) je věnována samostatná část 3.3.6.

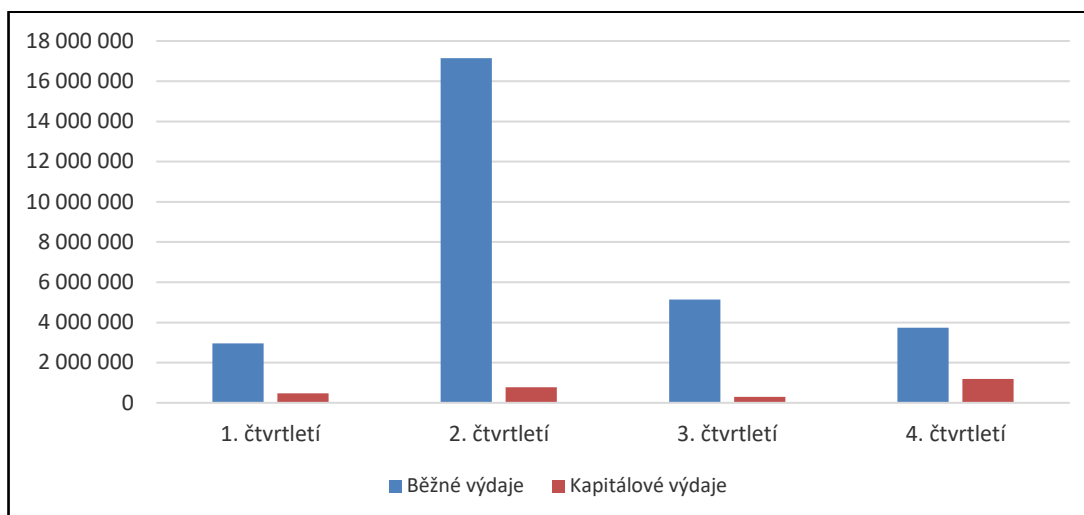
| Výdaje vedené v info.sys.prg.financování EDS/SMVS | schválený rozpočet 2020 | skutečnost 2020 | rok 2021           |                     |                  |                       |                |                |
|---|-------------------------|-----------------|--------------------|---------------------|------------------|-----------------------|----------------|----------------|
|   |                         |                 | schválený rozpočet | rozpočet po změnách | konečný rozpočet | výsledek od poč. roku | % čerpání k RZ | % čerpání k KR |
|   | 3 010 213               | 3 025 558       | 3 392 903          | 3 308 507           | 6 993 899        | 3 524 766             | 107            | 50             |

#### 3.3.9. Rovnoměrnost čerpání výdajů, nákladovost – efektivnost

Přehled čerpání výdajů v jednotlivých čtvrtletích roku v tis. Kč:

| Ukazatel                 | 1. čtvrtletí     | 2. čtvrtletí      | 3. čtvrtletí     | 4. čtvrtletí     | 2021              |
|--------------------------|------------------|-------------------|------------------|------------------|-------------------|
| <b>Běžné výdaje</b>      | 2 956 677        | 17 139 794        | 5 136 495        | 3 733 320        | 28 966 286        |
| % podíl na roč čerpání   | 10,21            | 59,17             | 17,73            | 12,89            | 100,00            |
| <b>Kapitálové výdaje</b> | 466 640          | 772 179           | 290 242          | 1 189 749        | 2 718 809         |
| % podíl na roč čerpání   | 17,16            | 28,40             | 10,68            | 43,76            | 100,00            |
| <b>Celkem</b>            | <b>3 423 317</b> | <b>17 911 973</b> | <b>5 426 737</b> | <b>4 923 069</b> | <b>31 685 095</b> |
| % podíl na roč čerpání   | 10,80            | 56,53             | 17,13            | 15,54            | 100,00            |





Z hlediska rovnoměrnosti čerpání rozpočtu výdajů v průběhu roku 2021 je nutné konstatovat nízké čerpání rozpočtu kapitoly 335 – MZ v 1., 3. - 4. čtvrtletí a naopak vyšší čerpání ve 2. čtvrtletí (56,53 % ročního rozpočtu).

*Běžné výdaje* jsou v 1. čtvrtletí vždy nižší o platy zaměstnanců a související pojistné za jeden měsíc vzhledem k výplatě mezd za březen realizované až ve 2. čtvrtletí.

Běžné výdaje v 1. čtvrtletí 2021 představovaly 10,21 % skutečných ročních běžných výdajů. Naopak ve 2. čtvrtletí představovaly běžné výdaje 59,17 % ročních běžných výdajů mj. proto, že byly poskytnuty dotace soukromoprávním a zejména veřejnoprávním subjektům a na nákup vakcín. Vliv čerpání osobních výdajů na rovnoměrnost čerpání výdajů je značný, neboť mzdové výdaje a související pojistné a příděl FKSP v roce 2021 představovaly u KHS 86,95 % běžných výdajů, u SUKL 74,47 % běžných výdajů, u ústředního orgánu MZ 35,49 % a u UZIS 49,98 % běžných výdajů, u AZV ČR 82,82 %, NLK 76 % a KST 61,95 % běžných výdajů. Rovnoměrnost čerpání běžných výdajů v oblasti provozních výdajů ovlivňuje řada dalších skutečností, např. realizaci akcí v oblasti údržby a oprav musí předcházet výběrová řízení na dodavatele, výdaje za energie jsou závislé na nastavení úhrad záloh a jejich vyúčtování. Část prostředků určených na nezbytnou obnovu vybavení kancelářských prostor je v prvních třech čtvrtletích většinou blokována jako rezerva na zajištění případných nutných výdajů v průběhu roku.

Na nižším čerpání rozpočtu kapitálových výdajů se projevuje zejména prodlužování realizací investičních akcí z důvodu komplikací při zadávání veřejných zakázek, opakované rušení a opakování zadávacího řízení, včasné nedokončení zadávacích řízení v důsledku odvolání uchazečů o veřejnou zakázku, dlouhé dodací lhůty výrobců či dodavatelů, problémy na automobilovém trhu a také stav vyvolaný pandemickou situací Covid-19, kdy pandemie přímo ovlivnila chod nemocnic a ztížila vlastní hospodářský provoz ve zdravotnických zařízeních.

(v tis. Kč)

| Organizační složka            | 1. čtvrtletí | 2. čtvrtletí | 3. čtvrtletí | 4. čtvrtletí | celoroční  |
|-------------------------------|--------------|--------------|--------------|--------------|------------|
| <b>MZ ústřední orgán</b>      |              |              |              |              |            |
| Běžné výdaje                  | 2 481 879    | 16 395 529   | 4 436 523    | 2 638 752    | 25 952 684 |
| mzdové výdaje, pojistné, FKSP | 78 160       | 135 319      | 128 426      | 170 636      | 512 541    |
| % podíl na roč čerpání        | 10           | 63           | 17           | 10           | 100        |
| Kapitálové výdaje             | 460 287      | 765 563      | 274 754      | 1 155 444    | 2 656 047  |
| % podíl na roč čerpání        | 17           | 29           | 10           | 44           | 100        |
| Celkem                        | 2 942 166    | 17 161 092   | 4 711 276    | 3 794 196    | 28 608 731 |
| % podíl na roč čerpání        | 10           | 60           | 16           | 13           | 100        |
| <b>Z toho MZ § 3561</b>       |              |              |              |              |            |
| Běžné výdaje                  | 146 281      | 300 518      | 304 237      | 453 739      | 1 204 776  |
| mzdové výdaje, pojistné, FKSP | 64 233       | 113 489      | 107 896      | 142 003      | 427 621    |
| % podíl na roč čerpání BV     | 12           | 25           | 25           | 38           | 100        |
| Kapitálové výdaje             | 166          | 10 352       | 2 225        | 3 077        | 15 819     |
| % podíl na roč čerpání KV     | 1            | 65           | 14           | 19           | 100        |
| Celkem                        | 146 447      | 310 871      | 306 462      | 456 815      | 1 220 595  |
| % podíl na roč čerpání        | 12           | 25           | 25           | 37           | 100        |
| <b>SUKL</b>                   |              |              |              |              |            |
| Běžné výdaje                  | 121 660      | 169 561      | 167 575      | 208 654      | 667 449    |
| mzdové výdaje, pojistné, FKSP | 76 603       | 132 825      | 120 190      | 167 481      | 497 099    |
| % podíl na roč čerpání        | 18           | 25           | 25           | 31           | 100        |
| Kapitálové výdaje             | 2 048        | 1 949        | 8 603        | 4 293        | 16 893     |
| % podíl na roč čerpání        | 12           | 12           | 51           | 25           | 100        |
| Celkem                        | 123 708      | 171 510      | 176 178      | 212 946      | 684 342    |
| % podíl na roč čerpání        | 18           | 25           | 26           | 31           | 100        |
| <b>KHS</b>                    |              |              |              |              |            |
| Běžné výdaje                  | 278 163      | 468 563      | 428 135      | 727 828      | 1 902 689  |
| mzdové výdaje, pojistné, FKSP | 228 577      | 410 827      | 373 108      | 641 936      | 1 654 448  |
| % podíl na roč čerpání        | 15           | 25           | 23           | 38           | 100        |
| Kapitálové výdaje             | 4 305        | 4 667        | 6 885        | 20 751       | 36 608     |
| % podíl na roč čerpání        | 12           | 13           | 19           | 57           | 100        |
| Celkem                        | 282 468      | 473 231      | 435 020      | 748 579      | 1 939 297  |
| % podíl na roč čerpání        | 15           | 24           | 22           | 39           | 100        |
| <b>KST</b>                    |              |              |              |              |            |
| Běžné výdaje                  | 2 169        | 3 008        | 3 270        | 3 695        | 12 141     |
| mzdové výdaje, pojistné, FKSP | 1 157        | 1 832        | 1 980        | 2 552        | 7 522      |
| % podíl na roč čerpání        | 18           | 25           | 27           | 30           | 100        |
| Kapitálové výdaje             | 0            | 0            | 0            | 0            | 0          |
| % podíl na roč čerpání        | 0            | 0            | 0            | 0            | 0          |
| Celkem                        | 2 169        | 3 008        | 3 270        | 3 695        | 12 141     |
| % podíl na roč čerpání        | 18           | 25           | 27           | 30           | 100        |
| <b>UZIS</b>                   |              |              |              |              |            |
| Běžné výdaje                  | 58 298       | 83 780       | 81 375       | 120 804      | 344 257    |
| mzdové výdaje, pojistné, FKSP | 27 752       | 42 197       | 44 648       | 57 479       | 172 076    |
| % podíl na roč čerpání        | 17           | 24           | 24           | 35           | 100        |
| Kapitálové výdaje             | 0            | 0            | 0            | 7 082        | 7 082      |
| % podíl na roč čerpání        | 0            | 0            | 0            | 100          | 100        |
| Celkem                        | 58 298       | 83 780       | 81 375       | 127 886      | 351 339    |
| % podíl na roč čerpání        | 0            | 0            | 0            | 100          | 100        |

|                               |           |            |           |           |            |
|-------------------------------|-----------|------------|-----------|-----------|------------|
| <b>NLK</b>                    |           |            |           |           |            |
| Běžné výdaje                  | 8 727     | 11 353     | 10 728    | 21 067    | 51 874     |
| mzdové výdaje, pojistné, FKSP | 5 764     | 8 889      | 8 618     | 16 163    | 39 434     |
| % podíl na roč čerpání        | 17        | 22         | 21        | 41        | 100        |
| Kapitálové výdaje             | 0         | 0          | 0         | 2 179     | 2 179      |
| % podíl na roč čerpání        | 0         | 0          | 0         | 100       | 100        |
| Celkem                        | 8 727     | 11 353     | 10 728    | 23 245    | 54 052     |
| % podíl na roč čerpání        | 16        | 21         | 20        | 43        | 100        |
| <b>AZV</b>                    |           |            |           |           |            |
| Běžné výdaje                  | 5 782     | 7 999      | 8 889     | 12 521    | 35 191     |
| mzdové výdaje, pojistné, FKSP | 4 979     | 5 793      | 6 586     | 11 789    | 29 147     |
| % podíl na roč čerpání        | 16        | 23         | 25        | 36        | 100        |
| Kapitálové výdaje             | 0         | 0          | 0         | 0         | 0          |
| % podíl na roč čerpání        | 0         | 0          | 0         | 0         | 0          |
| Celkem                        | 5 782     | 7 999      | 8 889     | 12 521    | 35 191     |
| % podíl na roč čerpání        | 16        | 23         | 25        | 36        | 100        |
| <b>Celkem resort</b>          |           |            |           |           |            |
| Běžné výdaje                  | 2 956 677 | 17 139 794 | 5 136 495 | 3 733 320 | 28 966 286 |
| mzdové výdaje, pojistné, FKSP | 422 992   | 737 682    | 683 556   | 1 068 037 | 2 912 267  |
| % podíl na roč čerpání        | 10        | 59         | 18        | 13        | 100        |
| Kapitálové výdaje             | 466 640   | 772 179    | 290 242   | 1 189 749 | 2 718 809  |
| % podíl na roč čerpání        | 17        | 28         | 11        | 44        | 100        |
| Celkem                        | 3 423 317 | 17 911 973 | 5 426 737 | 4 923 069 | 31 685 095 |
| % podíl na roč čerpání        | 11        | 57         | 17        | 16        | 100        |

Přehled nákladovosti hospodaření jednotlivých organizačních složek státu v letech 2017–2021, měřené průměrnými výdaji na 1 zaměstnance je zaznamenán v níže uvedených tabulkách.

Ukazatel nákladovosti je ovlivňován zejména počtem zaměstnanců. V uvedené časové řadě jsou nekonstantní podmínky, na nichž je výpočet proveden. Obdobně toto platí i o nákladovosti SÚKL a MZ.

|  |   |           |           |           |              |           |
|--|---|-----------|-----------|-----------|--------------|-----------|
| Vývoj nákladovosti KHS v období 2017 - 2021                  |   |           |           |           |              | v tis. Kč |
| Ukazatel   |   | 2017      | 2018      | 2019      | 2020         | 2021      |
| neinvestiční výdaje  | 1 | 1 317 682 | 1 447 915 | 1 539 163 | 1 816 906,01 | 1 902 689 |
| výdaje na investice  | 2 | 0         | 20 367    | 21 471    | 32 578,74    | 36 608    |
| přepočtený počet zam   | 3 | 2 055     | 2 059     | 2 064     | 2092,46      | 2179,29   |
| nákladovost na 1 zam (ř. 1/ř. 3)                             | 4 | 641,21    | 703       | 746       | 868          | 873       |
| Vývoj nákladovosti SÚKL v období 2017 - 2021                 |   |           |           |           |              | v tis. Kč |
| Ukazatel   |   | 2017      | 2018      | 2019      | 2020         | 2021      |
| neinvestiční výdaje  | 1 | 531 086   | 540 772   | 590 046   | 646 546,36   | 667 449   |
| výdaje na investice  | 2 | 80 992    | 50 454    | 37 882    | 21 127,90    | 16 892,96 |
| přepočtený počet zam.  | 3 | 458       | 464       | 479       | 502,57       | 522,35    |
| nákladovost na 1 zam (ř. 1/3)                                | 4 | 1 159,58  | 1 165     | 1 232     | 1 286        | 1 278     |
| MZ § 3561  |   |           |           |           |              |           |
| Vývoj nákladovosti ústředního orgánu MZ v období 2017 - 2021 |   |           |           |           |              | v tis. Kč |
| Ukazatel   |   | 2017      | 2018      | 2019      | 2020         | 2021      |
| neinvestiční výdaje  | 1 | 441 418   | 449 277   | 501 008   | 556 702,45   | 1 204 776 |
| investiční výdaje  | 2 | 8 394     | 4 655     | 7 663     | 7 384,23     | 15 819    |
| přepočtený počet zam.  | 3 | 385       | 411       | 437       | 438,07       | 469,64    |
| nákladovost na 1 zam (ř. 1/3)                                | 4 | 1 146,54  | 1 092     | 1 146     | 1 271        | 2 565     |
| Vývoj nákladovosti OOSS v období 2017 - 2021                 |   |           |           |           |              | v tis. Kč |
| Organizace   |   | 2017      | 2018      | 2019      | 2020         | 2021      |
| ÚZIS   |   | 1 669     | 1 375     | 1 575     | 2 037        | 1 910     |
| NLK  |   | 613       | 674       | 680       | 766          | 811       |
| KST  |   | 1 450     | 1 605     | 1 624     | 1 392        | 1 380     |
| AZV  |   | 1 203     | 1 099     | 1 202     | 1 334        | 1 420     |

Jednotlivé přímo řízené organizace plní zcela odlišné úkoly, mají jinou organizační strukturu a počet zaměstnanců, takže jejich nákladovost nelze mezi sebou srovnávat. (např. KST má vysokou nákladovost, neboť za rok 2021 mělo pouze 8,8 zaměstnanců v průměrném přepočteném počtu zaměstnanců). Veškeré prostředky byly vynakládány s co největší hospodárností a ve snaze o maximální efektivnost a účelnost.

## 4. Majetkové účasti státu

Majetkové účasti vykazují příslušné organizace v rozvaze jako dlouhodobý finanční majetek.

Ministerstvo zdravotnictví nabylo do správy majetkové účasti státu cenné papíry společnosti Národní Centrum Tkání a Buněk a.s. a společnosti Centrum buněčné terapie a diagnostiky a.s. v celkové hodnotě 5 760 tis. Kč na základě UV ČR č. 617 ze 4.5.2009.

Valná hromada společnosti Centrum buněčné terapie a diagnostiky a.s. rozhodla dne 2.10.2020 o zrušení společnosti s následnou likvidací. Společnost vstupuje do likvidace ke dni, k němuž je zrušena. Společnost po dobu likvidace měla znít Centrum buněčné terapie a diagnostiky a.s. v likvidaci. Dále ale valná hromada, která se konala dne 4.12.2020 rozhodla, že obchodní společnost nově zní: **Diagnostické centrum a.s. v likvidaci.**

Organizace resortu zdravotnictví nemají žádnou majetkovou účast v organizacích a institucích zaměřených na zprostředkování finančních podpor.

### **Institut klinické a experimentální medicíny**

IKEM - služby, spol. s r.o., IČ 48535591, výše vkladu IKEM činila 100 tis. Kč s předmětem podnikání výroba, obchod a služby v současné době nevyvíjí žádnou podnikatelskou činnost. Majetková účast IKEM v této společnosti je 100 %.

### **Fakultní nemocnice Brno**

Spol. FANEBO, spol. s r. o., IČO 255 41 005

Výše vkladu: 100 000 Kč

Spoluúčasť: 100 %

Obor podnikání: úklidové práce, zprostředkovatelská činnost, činnost organizačních a ekonomických poradců ve zdravotnictví. V současné době nevyvíjí žádnou podnikatelskou činnost.

Nadační fond VITA NOVA, IČO 494 667 39, jeho zřizovatelem je FN Brno

Výše vkladu: 30 000 Kč

Spoluúčasť: 100 %

Účel fondu: všestranný rozvoj Fakultní nemocnice Brno - nákup přístrojů a dalšího vybavení, další vzdělávání lékařů, osvěta v oboru, medicíny, podpora výzkumné činnosti, podpora vydávání odborné literatury v oblasti medicíny.

## 5. Výsledky vnějších a vnitřních kontrol

### 5.1. Vnější kontroly

#### 5.1.1. Kontrola provedená finančním úřadem

Kontrolovaným subjektem na MZ byl odbor EFI.

Celkově OIA eviduje v roce 2021 8 kontrolních akcí. Z tohoto počtu bylo 6 kontrol ukončených, 2 kontroly dosud probíhají.

Základní informace - seznam těchto kontrol a výsledek kontrol, které byly v roce 2021 ukončené – jsou uvedené v následující tabulce.

### Přehled externích kontrol projektů realizovaných ESIF (odbor EFI)

| Název projektu  | Kontrolní orgán | Datum zahájení kontroly | Datum kontroly na místě | Kontrolovaná oblast  | Stav kontroly | Výsledek kontroly   |
|---|-----------------|-------------------------|-------------------------|--|---------------|---|
| Strategické řízení rozvoje elektronického zdravotnictví v resortu MZ  | Finanční úřad   | 17.06.2020              | 17.06.2020              | Zakázky projektu - Zpracování metodik tvorby nástrojů pro implementaci Národní strategie elektronizace zdravotnictví a Zpracování analýzy současného stavu elektronizace zdravotnictví | Ukončena      | Bylo zjištěno porušení rozpočtové kázně<br>- platební výměr na odvod do státního rozpočtu ve výši 199 236,00 Kč<br>- platební výměr na odvod do Národního fondu ve výši 841 867,00 Kč<br>- penále ve výši 1 ‰ denně |
| Podpora paliativní péče – zvýšení dostupnosti zdravotních služeb v oblasti paliativní péče v nemocnicích akutní a následné péče | Finanční úřad   | 19.01.2021              | 28.01.2021              | Prošetření podezření na porušení rozpočtové kázně - VZ: Zajištění služeb spojených se zabezpečením zahraničních styků a KCICT MZ ČR  | Ukončena      | Bylo zjištěno porušení rozpočtové kázně<br>- platební výměr na odvod do státního rozpočtu ve výši 3 372,00 Kč<br>- platební výměr na odvod do Národního fondu ve výši 11 652,00 Kč<br>- penále ve výši 1 ‰ denně    |
| Podpora paliativní péče – zvýšení dostupnosti domácí specializované paliativní péče   | Finanční úřad   | 19.01.2021              | 28.01.2021              | Prošetření podezření na porušení rozpočtové kázně - VZ KCICT MZ ČR   | Ukončena      | Bylo zjištěno porušení rozpočtové kázně<br>- platební výměr na odvod do státního rozpočtu ve výši 235,00 Kč<br>- platební výměr na odvod do Národního fondu ve výši 811,00 Kč<br>- penále ve výši 1 ‰ denně         |
| Strategické řízení rozvoje elektronického zdravotnictví v resortu MZ  | Finanční úřad   | 19.01.2021              | 28.01.2021              | Prošetření podezření na porušení rozpočtové kázně - VZ: Zavedení metod a standardů řízení kvality specifických pro elektronizaci zdravotnictví   | Ukončena      | Bylo zjištěno porušení rozpočtové kázně<br>- platební výměr na odvod do státního rozpočtu ve výši 103 159,00 Kč<br>- platební výměr na odvod do Národního fondu ve výši 435 897,00 Kč<br>- penále ve výši 1 ‰ denně |

|   |                  |            |                   |  |             |   |
|---|------------------|------------|-------------------|--|-------------|---|
| Projektová kancelář<br>Ministerstva<br>zdravotnictví  | Finanční<br>úřad | 05.05.2021 | není<br>stanoveno | Neprokázání kvalifikace u<br>vybraného dodavatele dle<br>zákona při zjednodušeném<br>podlimitním řízení na "Právní<br>poradenství odboru evropských<br>fondů MZČR - rámcová<br>smlouva" u VZ 001   | Ukončena    | Bez zjištění  |
| Projektová kancelář<br>Ministerstva<br>zdravotnictví  | Finanční<br>úřad | 18.10.2021 | není<br>stanoveno | Požadavek složení jistoty od<br>účastníků zadávacího řízení a<br>netransparentně vymezené dílčí<br>hodnotící kritéria u nadlimitního<br>otevřeného řízení k VZ "KCICT<br>MZ ČR"  | Ukončena    | Porušení rozpočtové kázně bylo již<br>řešeno kontrolou jiného správce daně,<br>a byly zjištěny skutečnosti, které po<br>ukončení daňové kontroly měly za<br>následek doměření daně. |
| Podpora vzniku center<br>duševního zdraví II  | Finanční<br>úřad | 03.11.2021 | není<br>stanoveno | Ověření skutečností rozhodných<br>pro správné zjištění a případné<br>stanovení odvodu za porušení<br>rozpočtové kázně při použití<br>peněžních prostředků státního<br>rozpočtu a prostředků z<br>Evropského sociálního fondu<br>přidělených na základě<br>Podmínek použití podpory z<br>Operačního programu<br>Zaměstnanost, kterým se<br>stanovují podmínky realizace<br>projektu | V realizaci |   |
| Podpora paliativní<br>péče – zvýšení<br>dostupnosti<br>zdravotních služeb v<br>oblasti paliativní péče<br>v nemocnicích akutní a<br>následné péče | Finanční<br>úřad | 20.01.2022 | není<br>stanoveno | Prošetření podezření na<br>porušení rozpočtové kázně -<br>realizace veřejné zakázky<br>"KCICT MZ ČR"   | V realizaci |   |

### 5.1.2. Kontrola provedená ÚOHOS

Kontrola byla zahájena 10. 9. 2021 a dosud probíhá. Kontrolovaný subjekt na MZ je v tomto případě ITEZ, částečně se problematika prolíná s povinnostmi pověřence pro ochranu osobních údajů, který působí v rámci OIA.

Předmětem kontroly je dodržování povinností MZ ČR při zpracování osobních údajů subjektu údajů v souvislosti s elektronickým certifikátem EU COVID-19, zpřístupněném na očkovacím portálu [www.ocko.cz](http://www.ocko.cz), včetně aplikací „Tečka“ a „čTečka“, a to zejména kontrola plnění povinností podle čl. 5, 6, 12 – 14, 15-21 a čl. 32 nařízení (EU) 2016/679.

### 5.1.3. Kontroly prováděné NKÚ

#### Kontroly NKÚ zahájené v roce 2020 a ukončené v roce 2021

- **KA 20/04** – Intervence k zajištění udržitelné jakosti vod ve zdravotnictví

**Cíl KA:** Cílem kontroly bylo prověřit účelnost a efektivnost peněžních prostředků určených na intervence k zajištění udržitelné jakosti vod a eliminaci znečištění v důsledku antropogenních vlivů.

**Kontrolované osoby:** Ministerstvo zdravotnictví; Ministerstvo zemědělství, Ministerstvo životního prostředí, Český hydrometeorologický ústav.

**Zahájení:** únor 2020, ukončení únor 2021

**Zjištění:** Kontrola byla zaměřena primárně na zajišťování kvality podzemních a povrchových vod, MZ bylo prověřováno okrajově (z hlediska povinností k zajišťování kvality pitné vody vyplývajících ze zákona č. 258/2000 Sb., o ochraně veřejného zdraví, a jeho prováděcích předpisů). Ve vztahu k MZ nebyly kontrolou zjištěny závady a nebyla vydána žádná doporučení.

- **KA 20/32** – (mimořádná) - Peněžní prostředky vynaložené v souvislosti s epidemiologickou situací v České republice.

Cílem kontroly bylo prověřit, zda vybrané organizační složky státu vynakládaly peněžní prostředky v souladu s právními předpisy, zejména při nákupech osobních ochranných a dalších zdravotnických prostředků a služeb realizovaných pro účely protiepidemických opatření v souvislosti s výskytem onemocnění COVID-19 v České republice. Kontrola byla prováděna u kontrolovaných osob v době od června 2020 do prosince 2020

**Zahájení:** červen 2020, ukončení březen 2021

**Zjištění:** Byly identifikovány rizika plynoucí z neaktualizovaného pandemického plánu, nevýhodných podmínek v některých uzavřených smlouvách, neošetření úhrad za leteckou dopravu ve vztahu k dopravcům. Hlavním zjištěním bylo: „MZd osm let neaktualizovalo Pandemický plán České republiky a podcenilo připravenost zdravotnického systému na hromadnou nákazu osob novým vysoce infekčním onemocněním. MV spolu s MZd rovněž podcenilo krizovou připravenost na tento typ hrozby.“

Poznámka: Podrobné hodnocení kontrol NKÚ které byly ukončené lze nalézt na internetových stránkách NKÚ v sekci „Plán kontrolní činnosti“

#### Kontroly NKÚ zahájené v roce 2020 a dosud neukončené

- **KA 20/24** – Prostředky vybírané na základě zákona ve prospěch Všeobecné zdravotní pojišťovny České republiky

Zahájení: listopad 2020

Dosud neprojednáno v kolegiu NKÚ.

#### Kontroly NKÚ zahájené v roce 2021 a dosud neukončené

- **KA 21/17** – Peněžní prostředky státního rozpočtu a EU na humanizaci psychiatrické péče

Zahájení: květen 2021

- **KA 21/24 – Závěrečný účet kapitoly státního rozpočtu ministerstva zdravotnictví za rok 2021, účetní závěrka Ministerstva zdravotnictví za rok 2021 a údaje předkládané Ministerstvem zdravotnictví pro hodnocení plnění státního rozpočtu za rok 2021**

**Zahájení:** srpen 2021

Dosud probíhá

#### 5.1.4. Kontroly prováděné odborem kontroly MZ

V průběhu roku 2021 vykonal odbor kontroly v rámci kapitoly 335 – MZ kontrolu hospodaření u 9 subjektů:

##### I. Národní ústav duševního zdraví, Topolová 748, 250 67 Klecany, IČO 00023752 (dále také jen „NUDZ“)

Kontrola hospodaření s veřejnými prostředky. Kontrolovaným obdobím byly roky 2018 a 2019.

#### Shrnutí výsledků kontroly:

Kromě formálních pochybení byla v NUDZ zjištěna závažnější pochybení, a to v následujících oblastech:

Číselné shrnutí výsledků kontroly - finanční prostředky využité neekonomicky, neúčelně, neefektivně, neprůkazně nebo v rozporu s právními předpisy:

| Oblast   | Finanční částka     |
|--|---------------------|
| Registr smluv  | 4 184 536,14        |
| Smlouva o pojištění majetku podnikatelů č. 41815502-55 | 297 422,00          |
| <b>Celkem</b>  | <b>4 481 958,14</b> |

#### Dodavatelské smlouvy

- U většiny uzavřených smluv není dodrženo ustanovení článku 4 směrnice č. S/07/2019 ze dne 1. 6. 2019. V označení smluvních stran není uveden údaj o zápisu do veřejného rejstříku nebo jiné evidence.
- **Podnájemní smlouva (č. 2019081) ze dne 19. 9. 2019, GUARANT International spol. s r.o.**  
NUDZ v registru smluv uveřejnil smlouvu dne 17. 10. 2019 s datem podpisu smlouvy 16. 10. 2019, i když ve smlouvě je uvedeno datum podpisu pouze u podnájemce (NUDZ), a to dne 19. 9. 2019. K tomu se NUDZ vyjádřil, cit.: „Smlouva byla dodána podepsaná protistranou 16. 10. 2019 ačkoliv datum není ve smlouvě uvedeno. V RS uvádíme jako termín uzavření smlouvy datum, ke kterému je smlouva podepsaná poslední ze smluvních stran“.
- **Podnájemní smlouva (č. 2019073), ze dne 30. 7. 2019 Práh jižní Morava, z.ú.**  
V článku „III. Podnájemné“, v 1. odstavci smlouvy je uvedeno „měsíční nájemné ve výši 6 936 Kč“, avšak slovy je uvedeno „(dva tisíce šest set padesát korun českých)“.
- **Nájemní smlouva (č. 2019029) ze dne 1. 5. 2019, Psychiatrická nemocnice Bohnice**  
V registru smluv je chybně uvedena hodnota vč. DPH ve výši 74 200 Kč; správně má být 76 850 Kč. Dne 4. 8. 2020 NUDZ v registru smluv dodatečně z podnětu kontrolní skupiny opravil metadata na 76 850 Kč.  
Podle ust. § 6 odst. 1 zákona o registru smluv platí, že: „Smlouva, na niž se vztahuje povinnost uveřejnění prostřednictvím registru smluv, nabývá účinnosti nejdříve dnem uveřejnění.“ Nájemní smlouva může být účinná až uveřejněním v registru smluv, tj. předmět nájmu může být užíván až po tomto datu. Vzhledem k tomu, že doba nájmu byla smluvními stranami sjednána od 1. 5. 2019 a nájemní smlouva byla v registru smluv uveřejněna až 10. 5. 2019, došlo k užívání předmětu nájmu ještě před nabytím účinnosti nájemní smlouvy a k porušení § 6 odst. 1 zákona o registru smluv. Nájemné bylo uhrazeno až po nabytí účinnosti smlouvy.



- **Smlouva o pojištění majetku podnikatelů č. 41815502-55 ze dne 6. 5. 2019, resp. ze dne 4. 11. 2019, Česká pojišťovna a.s.**  
**NUDZ porušil ust. § 7 odst. 1 zákona o registru smluv, neboť pojistná smlouva** nebyla uveřejněna do tří měsíců po jejich uzavření. U pojistné smlouvy dle zákona o registru smluv platí, že je zrušena od počátku.  
**Tímto jednáním došlo k neoprávněnému použití peněžních prostředků státního rozpočtu a jiných peněžních prostředků státu dle ust. § 44 odst. 1 písm. a) zákona o rozpočtových pravidlech ve výši 297 422 Kč. Odvod za porušení rozpočtové kázně, jakož i penále, je oprávněn uložit příslušný územní finanční orgán.**
- **Smlouva o spolupráci a smluvním výzkumu (č. SMD 12 2015) ze dne 19. 12. 2015, MINDPAX s.r.o.**  
 Dodatek č. 2 ke smlouvě o spolupráci byl uzavřen dne 17. 9. 2019, v registru smluv byl uveřejněn dne 19. 9. 2019. V rozporu s ust. § 8 odst. 3 zákona o registru smluv nebyl dodatek uveřejněn společně se smlouvou o spolupráci ze dne 19. 12. 2015.
- **Smlouva o dílo (č. 2018235) ze dne 6. 6. 2017**  
 Dodatky č. 1 a č. 2 nebyly uveřejněny v registru smluv v souladu se zákonem o registru smluv a jejich neuveřejnění požadovaným způsobem včetně metadat ve lhůtě 3 měsíců od jejich uzavření způsobuje jejich zrušení od počátku.
- **Smlouva o nadačním příspěvku NP - 018 – 2018 (č. 2019077) ze dne 25. 6. 2018**  
 V případě dodatku č. 1 nebyla uveřejněna metadata dle § 5 odst. 5 písm. d) zákona o registru smluv – datum uzavření dodatku. Dodatek č. 1 tudíž není uveřejněn v souladu se zákonem o registru smluv.
- **Smlouva „Contract on the provision of travel expenses to a foreing expert“ (č. 2019030) ze dne 23. 5. 2019**  
 NUDZ předložil smlouvu pouze v anglickém jazyce, a tím porušil ustanovení článku 3 smlouvy, kdy smlouva měla být vyhotovena i v českém jazyce, cit.: *„Relations This Contract is written in two counterparts in Czech language and in English as well. NUDZ shall reiten ... Contracting Parties.“*

#### Faktury – daňové doklady

- **GUARANT International spol. s r.o.**, na faktuře č. 81902032/321190104 je uvedena splatnost faktury 30 dní. Dle ustanovení bodu III., odst. 3. smlouvy má být uvedena splatnost faktury 14 dní, cit.: *„Podnájemné bude Podnájemcem ... - a to na základě daňového dokladu - faktury se splatností 14 dnů, ...“*
- **Práh jižní Morava, z. ú.**, faktura č. 81902094/19289 je vystavena za období 8 -10/2019. Dle ustanovení bodu III., odst. 3 smlouvy má být podnájemné hrazeno měsíčně, cit.: *„Podnájemné bude Podnájemce hradit převodem na bankovní účet Nájemce č. 4010039900 vedený u Sberbank. Podnájemné bude uhrazeno vždy na základě daňového dokladu - faktury se splatností 15 dnů, přičemž Nájemce fakturu vystaví vždy k 5. dni měsíce následujícího po měsíci, za který se podnájemné hradí.“*
- **2P SERVIS s.r.o.**,  
 U faktur č. 120181939/81802224 a 120192451/81901940 není dle ustanovení článku III., odst. 4. rámcové smlouvy dodržena splatnost 30 dnů. Splatnost dle data vystavení faktur činí pouze 14 dní. Navíc byl fakturován sortiment, který nebyl předmětem smlouvy.
- **GLOSSA, s.r.o.**, faktury nebyly vystaveny dle ustanovení článku č. III., odst. 5) smlouvy, když faktura č. 191000483/81901147 byla vystavena dne 12. 6. 2019 a faktura č. 181001572/81802304 byla vystavena 30. 11. 2018, cit.: *„Cena za provedení Výuky bude Objednavatelem hrazena na základě daňových dokladů – faktur. Poskytovatel vystaví fakturu k 15. dni měsíce následujícího po měsíci, za který se provedená Výuka hradí.“*

#### Dlouhodobé smluvní vztahy

- **Z vyjádření NUDZ vyplývá, že NUDZ od října 2018 nepřijal žádná opatření, která by vedla k prověření smluv v rámci zachování pravidel 3E dle zákona o finanční kontrole. S ohledem na absenci související auditní stopy nedodržel NUDZ § 25 odst. 2 písm. c) zákona o finanční kontrole. Kontrolovaná osoba je povinna zajistit,**

aby o všech operacích a kontrolách byly vedeny záznamy a příslušná dokumentace, prostřednictvím kterých je mimo jiné možné průkazně prokázat jednání v souladu s principy 3E.

- Podle ust. § 39 odst. 3 rozpočtových pravidel, cit.: „Správce kapitoly soustavně sleduje a vyhodnocuje hospodárnost, efektivnost a účelnost vynakládání výdajů ve své kapitole. Je-li zřizovatelem organizační složky státu nebo příspěvkové organizace nebo funkci zřizovatele vykonává, působí při jejím řízení k tomu, aby vynakládání výdajů bylo co nejhospodárnější, nejefektivnější a nejúčelnější.“

#### Registr smluv

- **NUDZ porušil ust. § 7 odst. 1 zákona o registru smluv, neboť některé smlouvy/dodatky nebyly uveřejněny do tří měsíců po jejich uzavření. U těchto smluv/dodatků dle zákona o registru smluv platí, že jsou zrušeny od počátku.**  
Plněním na základě těchto smluv/dodatků došlo dle ust. § 2991 odst. 2 občanského zákoníku k bezdůvodnému obohacení, které musí být vypořádáno.  
**Tímto jednáním došlo k neoprávněnému použití peněžních prostředků státního rozpočtu a jiných peněžních prostředků státu dle ust. § 44 odst. 1 písm. a) zákona o rozpočtových pravidlech ve výši 4 184 536,14 Kč. Odvod za porušení rozpočtové kázně, jakož i penále, je oprávněn uložit příslušný územní finanční orgán.**

#### Veřejné zakázky malého rozsahu

- **Veřejná zakázka ID č. VZ0066471 - Název: „Elektrokonvulzivní přístroj pro klinické účely – 1. část“, „Elektrokonvulzivní přístroj pro vědecké účely – 2. část“**
  - v registru smluv je v metadatech uvedena „hodnota bez DPH“ částka ve výši 671 400 Kč bez DPH namísto částky ve výši 672 400 Kč bez DPH, tj. cena uvedená v kupní smlouvě i na daňovém dokladu. V daném případě se jedná o chyby v psaní i počtech, které je možné bez dalšího ve smyslu ust. § 7 odst. 4 zákona o registru smluv kdykoliv opravit.
  - V registru smluv je uveden nesprávný a neúplný název smlouvy „Kupní smlouva na elektrokonvulzivní přístroj s příslušenstvím pro klinické účely“, namísto nákupu přístroje pro „vědecké účely“. V daném případě se jedná o chyby v psaní i počtech, které je možné bez dalšího ve smyslu ust. § 7 odst. 4 zákona o registru smluv kdykoliv opravit.
  - Na faktuře č. 190100026 je uvedeno, že je fakturováno dle kupní smlouvy ze dne 14. 5. 2019, avšak kupní smlouva byla uzavřena až 20. 5. 2019. Jedná se o administrativní pochybení. Kontrolou faktury nebylo zjištěno porušení právních předpisů.
- **Veřejná zakázka ID č. VZ0041257 - Název: Zajištění bezpečnostních služeb v objektu NUDZ II.**
  - Zadavatel v rozporu s ust. § 219 odst. 3 ZZVZ neuveřejnil na profilu zadavatele skutečně uhrazenou cenu za plnění smlouvy za rok 2018, 2019 a 2020. Skutečně uhrazená cena plnění ze smlouvy byla uveřejněna až z podnětu kontrolní skupiny dne 2. 11. 2020.
  - Na předložených fakturách za rok 2019 ke „Smlouvě o ostraze ze dne 10. 4. 2018“ je v textu uvedeno, cit.: „Na základě Smlouvy o poskytování bezpečnostních služeb ze dne 15. 1. 2016 Vám fakturujeme ostrahu objektu za měsíc...“. K dotazu kontrolní skupiny NUDZ dne 10. 9. 2020 uvedl cit.: „Předmětem doložené fakturace jsou služby vymezené Smlouvou o ostraze z roku 2018 vyúčtované v sazbách definovaných touto smlouvou. Bohužel, pochybením uváděl dodavatel ze setrvačnosti v úvodním textu předmětu faktury odkaz na dřívější smlouvu ze dne 15. 1. 2016. K účetním dokladům je přiložena správná smlouva uzavřená v roce 2018. Vzhledem k tomu, že hodinové sazby a měsíční způsob fakturace byl uveden v souladu se smlouvou ze dne 10. 4. 2018, nevznikl na účetním dokladu finanční nesoulad.“ Jedná se o administrativní pochybení bez dopadu do hospodaření NUDZ.
- **Veřejná zakázka ID č. VZ0079656 - Název: Provádění servisní podpory výzkumné infrastruktury**
  - Zadavatel v rozporu s ust. § 219 odst. 3 ZZVZ neuveřejnil skutečně uhrazenou cenu za plnění smlouvy za předchozí kalendářní rok nejpozději do 31. 3. 2020. Skutečně

uhrazená cena plnění ze smlouvy za rok 2019 byla uveřejněna až z podnětu kontrolní skupiny dne 2. 11. 2020.

- **Veřejná zakázka ID č. T004/18V/00008368 - Název: Dodávka LCD monitorů pro NUDZ**
  - V první verzi záznamu uveřejnění kupní smlouvy v registru smluv bylo uvedeno nesprávné datum uzavření smlouvy (12. 6. 2018 namísto 7. 6. 2020). NUDZ z podnětu kontroly opravil administrativní chybu a uveřejnil dne 3. 11. 2020 druhou verzi záznamu v registru smluv.
- **Veřejná zakázka ID č. VZ0057251 - Název: „Dodávka drogistických potřeb“**
  - Zadavatel v rozporu s ust. § 219 odst. 3 ZZVZ neuveřejnil skutečně uhrazenou cenu za plnění smlouvy za předchozí kalendářní rok.
- **Veřejná zakázka ID č. VZ0057237 - Název: „Dodávka kancelářských potřeb“**
  - Zadavatel v rozporu s ust. § 219 odst. 3 ZZVZ neuveřejnil skutečně uhrazenou cenu za plnění smlouvy za předchozí kalendářní rok.
- **Veřejná zakázka ID č. VZ0062661 - Název: „Odborné kurzy – HARD SKILLS – 1. část, Odborné kurzy – SOFT SKILLS – 2. část, Odborné kurzy – Výzkum a vývoj – 3. část“**
  - Zadavatel v rozporu s ust. § 219 odst. 3 ZZVZ neuveřejnil skutečně uhrazenou cenu za plnění smlouvy.

### Nadlimitní veřejné zakázky

- **Veřejná zakázka ID č. VZ0075310, evidenční číslo VVZ: Z2019-028057 - Název: „Laboratorní služby pro NUDZ“**
  - NUDZ ve formuláři „Oznámení o zahájení zadávacího řízení“ ze dne 12. 8. 2019 v oddíle II. Předmět, bod II.1.2) hlavní kód CPV uvedl CPV kód „71900000“, což podle této klasifikace odpovídá CPV kódu 71900000-7 s názvem „Laboratorní služby“. Tento CPV kód však věcně spadá pod CPV kód 71000000-8 s názvem „Architektonické, stavební, technické a inspekční služby“, tj. služby, které jsou poskytovány v souvislosti se stavebními pracemi. NUDZ tento nesprávný CPV kód používal jednotně v rámci celého zadávacího řízení.  
**Zadavatel porušil ust. § 212 odst. 1 ZZVZ ve spojení s ust. § 7 písm. b) bod 1 uveřejňovací vyhlášky a ustanovením její přílohy č. 7, když v „Oznámení o zahájení zadávacího řízení“ uvedl nesprávný CPV kód. Popsané jednání zadavatele mohlo mít za následek omezení hospodářské soutěže.**
  - NUDZ v rozporu s ust. § 73 odst. 5 a odst. 6 ZZVZ v zadávací dokumentaci nevymezil, co se rozumí významnou dodávkou, neboť neuvedl věcné požadavky na referenční zakázku.
  - Zadavatel v rozporu s ust. § 219 odst. 3 ZZVZ neuveřejnil skutečně uhrazenou cenu za plnění smlouvy za předchozí kalendářní rok nejpozději do 31. 3. 2020. Skutečně uhrazená cena plnění ze smlouvy za rok 2019 byla uveřejněna až z podnětu kontrolní skupiny dne 3. 9. 2020.
- **Veřejná zakázka ID č. VZ0078670, evidenční číslo VVZ: Z2019-034954 - Název: „IS NUDZ pro vnitřní hodnocení“**
  - Písemná zpráva zadavatele v rozporu s ust. § 217 odst. 2 písm. f) ZZVZ neobsahuje informaci o poddodavateli VEMA, a. s., IČ 26226511, přestože byl poddodavatel uveden v nabídce a byl zadavateli znám.

### Jednací řízení bez uveřejnění

- **Veřejná zakázka ID č. VZ0037357, evidenční číslo VVZ: Z2018-003097 - Název: „Provádění servisní činnosti a údržby na zařízení Magnetom Prisma“**
  - Zadavatel v rozporu s ust. § 219 odst. 3 ZZVZ neuveřejnil skutečně uhrazenou cenu za plnění smlouvy za předchozí kalendářní rok.

### Institucionální podpora

- Na faktuře č. 2001800923 vystavené dne 12. 6. 2018, firmy UNIS COMPUTERS, a.s. je uvedena jedna položka „LCD monitor“ v počtu 17 ks, z toho však pouze 15 ks spadá do úhrady z institucionální podpory na DKRVO. Faktura tedy nesouvisí výhradně s institucionální podporou na DKRVO. Při zaúčtování přijaté faktury je však již položka

správně rozúčtována dle jednotlivých projektů. Kontrolou ostatních faktur nebylo zjištěno porušení právních předpisů. Pouze faktura č. 120190673 firmy 2P SERVIS s.r.o. byla uhrazena pět dní po datu splatnosti. Nejasnosti byly ze strany NUDZ vysvětleny a doloženy.

**Kontrolou skutečného čerpání a nakládání s prostředky státního rozpočtu u institucionálních podpor na roky 2018 a 2019 nebyly zjištěny nedostatky a NUDZ postupoval v souladu s Rozhodnutím a rozpočtovými pravidly.**

#### **Autodoprava – využívání osobních vozidel**

- **Služební automobil RZ 9A9 0286 byl využíván k soukromým účelům v rozporu se zákonem o majetku ČR, a dále, že záznamy v knihách jízd nesplňují všechny zákonné požadavky ve vztahu ke kontrole hospodárného, efektivního a účelného nakládání s veřejnými prostředky a ke kontrole plnění povinností BOZP. Tímto jednáním nedodržel NUDZ rovněž ust. § 8 zákona o účetnictví.**
- **S ohledem na výše uvedené došlo k porušení ust. § 301 a násl. zákoníku práce cit.: „Zaměstnanci jsou povinni a) pracovat řádně podle svých sil, znalostí a schopností, plnit pokyny nadřízených vydané v souladu s právními předpisy a spolupracovat s ostatními zaměstnanci, ... c) dodržovat právní předpisy vztahující se k práci jimi vykonávané; dodržovat ostatní předpisy vztahující se k práci jimi vykonávané, pokud s nimi byli řádně seznámeni ...“**
- **Výše popsané skutečnosti znamenaly pro NUDZ riziko ve smyslu ust. § 4 zákona o finanční kontrole cit.: „(1) Hlavními cíli finanční kontroly je prověřovat ... b) zajištění ochrany veřejných prostředků proti rizikům, nesrovnalostem nebo jiným nedostatkům způsobeným zejména porušením právních předpisů, neekonomickým, neúčelným a neefektivním nakládáním s veřejnými prostředky nebo trestnou činností ...“**
- **Současně NUDZ nepostupoval v souladu s ust. § 25 zákona o finanční kontrole, neboť povinností NUDZ je, aby o všech operacích a kontrolách byly vedeny záznamy a příslušná dokumentace (§ 25 odst. 2 písm. c) zákona o finanční kontrole), prostřednictvím kterých je mimo jiné možné průkazně prokázat jednání v souladu s principy 3E.**
- **Knihy jízd předložené NUDZ k jednotlivým vozidlům nebyly vedeny v souladu s požadavky na kontrolu efektivního, hospodárného a účelného vynakládání veřejných prostředků, a dále v souladu s požadavky BOZP ve smyslu zákoníku práce a nařízení vlády č. 168/2002 Sb. Zápisy v knihách jízd byly neprůkazné, neadresné a neurčité.**
- **NUDZ nezajistil plnění zákonných požadavků ve vztahu k oblasti BOZP, průkaznosti a věrohodnosti tím, že v interních předpisech žádným způsobem neupravil zásady zaznamenávání všech údajů do knih jízd.**
- **Nedostatečnou evidencí a vykazováním jednotlivých jízd realizovaných vozidly NUDZ nelze kontrolními metodami zjistit, zda byly všechny finanční prostředky související s provozem vozidel NUDZ vynakládány efektivně, účelně a hospodárně ve smyslu zákona o finanční kontrole.**
- **Tímto jednáním nedodržel NUDZ rovněž ust. § 8 zákona o účetnictví, kde je uvedeno, cit.: „(1) Účetní jednotky jsou povinny vést účetnictví správné, úplné, průkazné, srozumitelné, přehledné a způsobem zaručujícím trvalost účetních záznamů. (2) Účetnictví účetní jednotky je správné, jestliže účetní jednotka vede účetnictví tak, že to neodporuje tomuto zákonu a ostatním právními předpisy ani neobchází jejich účel.“**
- **Současně NUDZ nepostupoval v souladu s ust. § 25 zákona o finanční kontrole, neboť povinností NUDZ je, aby o všech operacích a kontrolách byly vedeny záznamy a příslušná dokumentace (§ 25 odst. 2 písm. c) zákona o finanční kontrole), prostřednictvím kterých je mimo jiné možné průkazně prokázat jednání v souladu s principy 3E.**
- **S ohledem na výše uvedené došlo k porušení ust. § 301 a násl. zákoníku práce cit.: „Zaměstnanci jsou povinni a) pracovat řádně podle svých sil, znalostí a schopností, plnit pokyny nadřízených vydané v souladu s právními předpisy a spolupracovat s ostatními zaměstnanci, ... c) dodržovat právní předpisy vztahující se k práci jimi**

vykonávané; dodržovat ostatní předpisy vztahující se k práci jimi vykonávané, pokud s nimi byli řádně seznámeni ...“

- **Dále vedoucí zaměstnanci NUDZ neplnili povinnosti dle ust. § 302 zákoníku práce,** cit.: „Vedoucí zaměstnanci jsou dále povinni ... f) zabezpečovat dodržování právních a vnitřních předpisů, g) zabezpečovat přijetí opatření k ochraně majetku zaměstnavatele.“
- **Vzhledem ke zjištěným a popsaným skutečnostem lze konstatovat, že v NUDZ současně selhala řídicí kontrola vedoucích zaměstnanců organizačních útvarů ve smyslu ust. § 26 a § 27 zákona o finanční kontrole.**
- **Výše popsané skutečnosti znamenaly pro NUDZ riziko ve smyslu ust. § 4 zákona o finanční kontrole cit.: „(1) Hlavními cíli finanční kontroly je prověřovat ... b) zajištění ochrany veřejných prostředků proti rizikům, nesrovnalostem nebo jiným nedostatkům způsobeným zejména porušením právních předpisů, ne hospodárným, neúčelným a neefektivním nakládáním s veřejnými prostředky nebo trestnou činností ...“**

Protokol o kontrole byl NUDZ předán dne 4. 2. 2021 a dodatek k protokolu dne 4. 3. 2021, vyřízení námitek bylo NUDZ odesláno dne 24. 2. 2021. NUDZ dopisem dne 24. 5. 2021 informoval o přijetí opatření k odstranění zjištěných nedostatků a jejich plnění. Veřejnosprávní kontrola na plnění nápravných opatření po kontrole v NUDZ nebyla z kapacitních důvodů provedena.

**Zjištění uvedená v protokolu o kontrole byla postoupena na:**

- a) Úřad pro ochranu hospodářské soutěže (postoupena 8. 4. 2021),
- b) Finanční úřad pro Středočeský kraj (postoupena 8. 3. 2021),
- c) Ministerstvo financí ČR (postoupena 13. 4. 2021)

Kontrolovaný objem finančních prostředků byl cca 120 800 000 Kč.

## **II. Institut klinické a experimentální medicíny, Vídeňská 1958/9, 140 21 Praha 4, IČO 00023001 (dále také jen „IKEM“)**

Kontrola hospodaření s veřejnými prostředky. Kontrolovaným obdobím byly roky 2018 a 2019.

**Shrnutí výsledků kontroly:**

### **Dodavatelské smlouvy**

- Soupis faktur ke smlouvě č. 222/18, kterou IKEM uzavřel se společností PEGAS spol. s r.o. na dodávky potravin s celkovým plněním za rok 2018 ve výši 2 621 081 Kč vč. DPH, neodpovídá celkovému plnění ze smlouvy, které mělo být do výše 672 259 Kč bez DPH. IKEM předložil „*detailed seznam položek*“, na jehož základě není možno ověřit částku 669 929,18 Kč bez DPH, kterou IKEM deklaroval.

**Kontrolní skupina konstatuje, že plnění ze smlouvy uzavřené se společností PEGAS spol. s r.o. na dodávky potravin není průkazné.**

### **Nájemní smlouvy**

- **Nájemce: AMBULANCE MEDITRANS, s.r.o., Vazovova 3, PSČ 143 00, Praha 4, IČO: 43874681**
- Kontrolní skupinou bylo zjištěno nedodržení smluvního ujednání ze strany pronajímatele při vystavování faktur. Dle čl. V odst. 2 platí, že cit.: „*Plnění je splatné čtvrtletně na základě vystavené faktury pronajímatelem, a to vždy nejpozději do 15. dne prvního měsíce každého kalendářního čtvrtletí, za které je nájemné hrazeno.*“ IKEM nevystavoval faktury podle smlouvy, a tím nedodržel ani stanovenou dobu splatnosti. Byl shledán i nedostatek ve fakturované částce v Kč bez DPH u těchto faktur: U třech faktur má být uvedena správná fakturovaná částka v Kč bez DPH, a to 136 627,65 Kč namísto částky 136 620,67 Kč a 136 730,33 Kč.
- V nájemní smlouvě je v čl. V odst. 3 uvedeno, cit.: „*Smluvní strany sjednávají pro případ prodloužení s placením nájemného povinnost nájemce zaplatit pronajímateli úrok z prodloužení ve smluvené výši 0,05% denně z dlužné částky za každý, byť započatý, den prodloužení.*“ IKEM byl dotazován, zda úroky z prodloužení po nájemci požadoval, když nedodržel datum splatnosti ani u jedné z předložených faktur. IKEM uvedl, že cit.: „*V případě, že dlužník*

*neuhradil pohledávku v době splatnosti, odesíláme upomínku s výzvou úhrady do 10 dnů. Dlužník po výzvě vždy přislíbil okamžitou úhradu. K dnešnímu dni nebyly úroky z prodlení za tyto pozdní úhrady vyčísleny.“*

## **Veřejné zakázky**

- **Veřejná zakázka ID č. VZ0048750, evidenční číslo VVZ: Z2018-019079**  
**Název: „Dodávky SZM – Elektrofyziologie II.“**
  - Písemná komunikace mezi zadavatelem (IKEM) a dodavatelem měla s účinností od 18. 10. 2018 probíhat elektronicky s výjimkou případů vymezených v ust. § 211 odst. 3 písm. a) až d) ZZVZ. Povinnost výhradní elektronické komunikace se uplatní i na zadávací řízení zahájená před 18. 10. 2018, není tedy rozhodující okamžik zahájení zadávacího řízení, ale okamžik, kdy dochází ke komunikaci mezi zadavatelem a dodavatelem. Zadávací řízení na veřejnou zakázku bylo zahájeno dne 8. 6. 2018. IKEM odeslal výzvy k objasnění nebo doplnění údajů dle § 46 ZZVZ v rozmezí 14. 12. 2018 až 15. 4. 2019, a to pouze datovou zprávou, která nebyla opatřena platným uznávaným elektronickým podpisem. **Zadavatel tak postupoval v rozporu s ust. § 211 odst. 3 ZZVZ.**
  - Podle ust. § 217 odst. 5 ZZVZ je zadavatel cit.: „*povinen do 30 pracovních dnů od ukončení zadávacího řízení uveřejnit písemnou zprávu na profilu zadavatele*“. Zadávací řízení v části 4 a v části 10 bylo ukončeno uzavřením smlouvy dne 2. 9. 2019, písemná zpráva měla být uveřejněna na profilu zadavatele nejpozději dne 14. 10. 2019. Zadavatel však uveřejnil písemnou zprávu pro část 4 a pro část 10 až dne 24. 10. 2019. Písemná zpráva zadavatele nebyla uveřejněna v souladu se ZZVZ.
- **Veřejná zakázka ID č. VZ0039734, evidenční číslo VVZ: Z2018-003981**  
**Název: „HVLP pro kardiovaskulární systém – 1. část až 5. část“**
  - IKEM při zadávání veřejné zakázky nepostupoval v souladu se zákonem o zadávání veřejných zakázek a dalšími souvisejícími předpisy.  
V čl. 12 odst. 12.3 zadávacích podmínek zadavatel uvedl cit.: „*Lhůta, po kterou jsou účastníci vázáni svou nabídkou, je 180 kalendářních dnů.*“ V oznámení o zahájení zadávacího řízení ev. č. formuláře ve VVZ Z2018-003981 však není příslušný oddíl formuláře „IV.2.6) Minimální doba, po kterou je uchazeč svou nabídkou vázán“ vyplněn. **IKEM porušil § 212 odst. 8 ZZVZ, když neuvedl stejné informace v oznámení o zahájení zadávacího řízení uveřejněném ve Věstníku veřejných zakázek a v zadávacích podmínkách uveřejněných na profilu zadavatele.**
- **Veřejná zakázka ID č. VZ0039624, evidenční číslo VVZ: Z2018-003506**  
**Název: „HVLP - Imunosupresiva“**
  - V čl. 12 odst. 12.3 zadávacích podmínek zadavatel uvedl cit.: „*Lhůta, po kterou jsou účastníci vázáni svou nabídkou, je 180 kalendářních dní.*“ V oznámení o zahájení zadávacího řízení ev. č. formuláře ve VVZ F2018-003506 však není příslušný oddíl formuláře „IV.2.6) Minimální doba, po kterou je uchazeč svou nabídkou vázán“ vyplněn. **IKEM porušil § 212 odst. 8 ZZVZ, když neuvedl stejné informace v oznámení o zahájení zadávacího řízení uveřejněném ve Věstníku veřejných zakázek a v zadávacích podmínkách uveřejněných na profilu zadavatele.**
- **Veřejná zakázka ID č. VZ0052475, evidenční číslo VVZ: Z2018-027144**  
**Název: „HVLP – Antivirotikum pro systémové použití – HCV 2“**
  - V čl. 12 odst. 12.2 zadávacích podmínek zadavatel uvedl cit.: „*Lhůta, po kterou jsou účastníci vázáni svou nabídkou, je 180 kalendářních dní.*“ V oznámení o zahájení zadávacího řízení ev. č. formuláře ve VVZ F2018-027144 však není příslušný oddíl formuláře „IV.2.6) Minimální doba, po kterou je uchazeč svou nabídkou vázán“ vyplněn. **IKEM porušil § 212 odst. 8 ZZVZ, když neuvedl stejné informace v oznámení o zahájení zadávacího řízení uveřejněném ve Věstníku veřejných zakázek a v zadávacích podmínkách uveřejněných na profilu zadavatele.**
- **Veřejná zakázka ID č. N006/19/V00007580, evidenční číslo VVZ: Z2019-009312**
  - Faktury nejsou vystavovány tak, aby bylo dodrženo smluvní ujednání dle čl. II. odst. 3 smlouvy, kdy se „*konsignant se zavazuje platit výše uvedenou úhradu na základě faktury řádně vystavené IKEM, a to vždy k poslednímu dni 1. měsíce daného kalendářního roku*“. Faktury byly v případě všech částí VZ vystaveny v červnu 2020. Pokud u kontrolované

osoby funguje jiná praxe k vystavování faktur, pak by měly být uvedeny do souladu smluvní podmínky, které v rámci veřejné zakázky připravuje sám zadavatel.

- V případě faktur č. FV-FA-2020-100-000217 a č. FV-FA-2020-100-000214 byla fakturována pouze alikvótní část nájemného s ohledem na datum uzavření smlouvy o zřízení konsignačního skladu. Tato skutečnost však nebyla řádně zohledněna v předmětu fakturovaného plnění. Ve faktuře bylo pouze uvedeno „*fakturujeme Vám za nájem konsignačního skladu*“ bez přesného uvedení období, za které je nájemné požadováno. Uvedení předpokládané doby trvání smlouvy o konsignačním skladu v příloze faktury, které počtem měsíců neodpovídá fakturované částce, není dostatečné.

- **Veřejná zakázka ID č. VZ0042314, evidenční číslo VVZ: Z2018-007777**

**Název: „HVLP – Antivirotika pro systémové použití – léčba HCV, HBV“**

- **IKEM při zadávání veřejné zakázky nepostupoval v souladu se zákonem o zadávání veřejných zakázek a dalšími souvisejícími předpisy.**

V čl. 12 odst. 12.3 zadávacích podmínek zadavatel uvedl cit.: „*Lhůta, po kterou jsou účastníci vázáni svou nabídkou, je 180 kalendářních dnů.*“ V oznámení o zahájení zadávacího řízení ev. č. formuláře ve VVZ F2018-007777 však není příslušný oddíl formuláře „IV.2.6) Minimální doba, po kterou je uchazeč svou nabídkou vázán“ vyplněn.

IKEM porušil § 212 odst. 8 ZZVZ, když neuvedl stejné informace v oznámení o zahájení zadávacího řízení uveřejněném ve Věstníku veřejných zakázek a v zadávacích podmínkách uveřejněných na profilu zadavatele.

### **Nákupy léčivých přípravků v IKEM**

- IKEM pro nákup léčivých přípravků v maximální možné míře využívá otevřené řízení v nadlimitním režimu k zajištění dostatečné hospodářské soutěže a konkurenčního prostředí mezi dodavateli, což jsou předpoklady, jejichž zajištěním ZZVZ dosahuje svého hlavního účelu. Při nákupech léčivých přípravků nebylo formálně využito postupů dle § 3 ZZVZ, které nemají však významný dopad do hospodaření IKEM, neboť byly zachovány základní principy 3E dle zákona o finanční kontrole.

### **Výjimka nahodilého nákupu**

- IKEM při využívání výjimky nahodilého nákupu postupuje v souladu s ust. § 19 odst. 3 ZZVZ. Dále v souladu s příkazem ministra nevyužívá výjimku nahodilého nákupu plošně v celém kontrolovaném období roku 2018 a roku 2019, přičemž dodržuje obecné zásady veřejného zadávání. Pouze v případě LP č. 1 VOSEVI a LP č. 2 MAVIRET nebyl splněn požadavek příkazu ministra, aby se jednalo o dodávku léčivého přípravku nižší hodnoty. Objem nákupu LP č. 1 činil v roce 2018 na základě výjimky 13 737 000 Kč bez DPH a objem nákupu LP č. 2 činil v roce 2018 na základě výjimky 21 320 022,80 Kč bez DPH, kdy objemy nákupů přesahují limit pro nadlimitní veřejnou zakázku veřejného zadavatele dle ust. 4 odst. 1 písm. c) ZZVZ (3 873 000 Kč bez DPH).

### **Bonusy**

- Na základě čl. 2, bodu (3) Podmínky nakládání s bonusy, příkazu ministra byl IKEM povinen předložit průkaznou evidenci o použití příjmů z bonusů, cit.: „*O použití příjmů z bonusu ke krytí těchto nákladů je vedena průkazná evidence pro účely případných kontrol kontrolních orgánů (zřizovatel, Nejvyšší kontrolní úřad apod.)*.“ IKEM však průkaznou evidenci o použití bonusů zejména na využívání či pořízení zdravotnické techniky na žádost kontrolní skupiny nedoložil (např. uvedením konkrétních faktur na jejichž úhradu byl příjem z bonusů použit, či jiným přehledem – doklad o pořízení majetku). Tímto nebyla zajištěna ochrana veřejných prostředků proti rizikům ve smyslu ust. § 4 zákona o finanční kontrole.

### **Obecné kontrolní zjištění**

- **Kontrolní skupina konstatuje, že ve většině kontrolovaných faktur nebyla dodržena smluvní ustanovení**, ve kterých je uvedeno, že se „*zhotovitel/dodavatel zavazuje uvést na každém daňovém dokladu číslo veřejné zakázky – tzv. identifikátor veřejné zakázky a evidenční číslo VZ IKEM*“. **Na většině faktur čísla veřejných zakázek nejsou uvedena.** Jedná se o administrativní pochybení bez vlivu na hospodaření IKEM.

**Protokol o kontrole byl IKEM předán dne 24. 6. 2021, námitky IKEM nebyly podány. IKEM dopisem dne 2. 7. 2021 informoval o přijetí opatření k odstranění zjištěných nedostatků a jejich plnění. Veřejnosprávní kontrola na plnění nápravných opatření po kontrole v IKEM nebyla z kapacitních důvodů provedena.**

Kontrolovaný objem finančních prostředků byl cca 2 658 100 000 Kč.

### **III. Státní zdravotní ústav se sídlem Šrobárova 49/48, 100 00 Praha 10, IČO 75010330 (dále také jen „SZÚ“)**

Kontrola hospodaření s veřejnými prostředky. Kontrolovaným obdobím byly roky 2019 a 2020.

#### **Shrnutí výsledků kontroly:**

Kromě formálních pochybení byla v SZÚ zjištěna závažnější pochybení, a to v následujících oblastech:

Číselné shrnutí výsledků kontroly - finanční prostředky využité neekonomicky, neúčelně, neefektivně, neprůkazně nebo v rozporu s právními předpisy:

| <b>Oblast</b>  | <b>Finanční částka</b> |
|--|------------------------|
| Nákup specializovaného zdravotnického materiálu na základě přímých objednávek/kupní smlouvy bez zadávacího řízení v kontrolovaném období | <b>35 310 777,25</b>   |
| <b>Celkem</b>  | <b>35 310 777,25</b>   |

#### **Vnitřní kontrolní systém**

- **Směrnice č. 7/2016 není průběžně aktualizována s ohledem na novelizace zákona o finanční kontrole a prováděcích předpisů.** V oblasti předkládání ročních zpráv o výsledcích finančních kontrol nebyla zohledněna skutečnost, že tyto zprávy jsou předkládány do 28. února následujícího kalendářního roku v elektronické podobě prostřednictvím informačního systému Ministerstva financí.

#### **Dodavatelské smlouvy**

- SZÚ v kontrolovaném období nakoupil specializovaný zdravotnický materiál (dále také SZM) v objemu 70 886 425,49 Kč bez DPH (v roce 2019 v objemu 29 949 076,23 Kč bez DPH; v roce 2020 v objemu 40 937 349,26 Kč bez DPH). SZM byl v kontrolovaném období pořizován různými způsoby, a to: kromě dodávek SZM na základě JŘBU z roku 2006 je SZM nakupován bez provedení zadávacího řízení, a to buď na základě smlouvy, nebo pouze na základě přímých objednávek.
- Vzhledem ke skutečnosti, že v roce 2019 a v roce 2020 přesahovaly objemy nákupů na základě objednávek a kupní smlouvy finanční limity dle ZZVZ a prováděcího předpisu pro určení nadlimitního režimu veřejné zakázky, nepostupoval SZÚ v souladu se ZZVZ.
- Objektivně daná potřeba využívat některé druhy zboží nemůže bez dalšího ospravedlnit naprosté vyloučení hospodářské soutěže a nedodržení zákona o zadávání veřejných zakázek s odkazem na tvrzenou ekonomičnost postupu, a to navíc v případě, kdy lze využívat různé flexibilní způsoby zadávání, v krajním případě jednací řízení bez uveřejnění. Tato skutečnost může mít vliv na výběr příslušného zadávacího řízení, nikoliv na rozhodnutí, zda dodržovat zákon o zadávání veřejných zakázek.
- Postupy SZÚ při pořizování SZM při objektivně dané potřebě některého druhu zboží by měly být reflektovány rovněž ve vnitřních předpisech, neboť platná a účinná organizační směrnice nepokrývá právě případy, kdy je pořizováno zboží bez zadávacího řízení na základě smlouvy nebo na základě přímých objednávek.
- Potřeba využívat některé druhy SZM s ohledem na specifika fungování SZÚ, hodnocení jejich kvality odpovídající nárokům odborných pracovišť, prověřování případné závislosti na jednom dodavateli a jiných možnostech jejich pořízení by měla být odpovídajícím způsobem zaznamenána. SZÚ v průběhu kontroly nepředložil žádné dokumenty, které by obsahovaly zhodnocení variant pořizování SZM při splnění zákonných požadavků, analýzu rizik či jiné dokumenty k nákupní strategii.



## **ROCHE s. r. o. - kupní smlouva o dodávkách materiálu JES č. 20/2006 a nákupní objednávky speciálního zdravotnického materiálu dodavatelů**

- Kupní smlouva byla uzavřena dne 20. 12. 2006 na dobu neurčitou na základě jednacího řízení bez uveřejnění ev. č. VVZ 60004728. Na základě kupní smlouvy ve znění dodatku č. 1 až č. 3 byly v kontrolovaném období realizovány dodávky speciálního zdravotnického materiálu v objemu 17 154 556,66 Kč bez DPH (rok 2019) a 18 421 091,58 Kč bez DPH (rok 2020).
- Kontrolní skupina konstatuje, že od roku 2018 nedošlo ve vztahu k nákupům SZM od společnosti ROCHE s.r.o. k žádné významné změně v přístupu SZÚ, byly pouze uzavřeny dodatky č. 1 až č. 3, které obsahovaly úpravu nakupovaných položek SZM a změnu cenových ujednání.
- Možnost uzavřít smlouvu na dobu neurčitou na základě JŘBU, jehož podmínky využití je třeba s ohledem na rozhodovací praxi vykládat restriktivním způsobem, nelze vnímat jako neomezenou možnost nákupů SZM a SZÚ by měl průběžně ověřovat, zda se jedná z pohledu zákona o finanční kontrole o nejlepší řešení v souladu s principy 3E a o tomto učinit záznam v souladu s povinností vytvářet průkazné záznamy dle zákona o finanční kontrole.
- **SZÚ nepředložil záznamy (analýzu rizik, strategii nakupování) k prokázání a zejména zpětnému ověření splnění podmínek zákona o finanční kontrole kontrolní skupinou.**

## **Abbott Laboratories s.r.o. – Smlouva o pronájmu zařízení a nakupování činidel JES č. 30/2019 a nákupní objednávky speciálního zdravotnického materiálu**

- Na základě kupní smlouvy a přímých objednávek bez zadávacího řízení byly v kontrolovaném období realizovány dodávky speciálního zdravotnického materiálu v objemu 12 794 519,57 Kč bez DPH (rok 2019) a 22 516 257,68 Kč bez DPH (rok 2020). S ohledem na hodnotu pořizovaného plnění v účetním období 12 kalendářních měsíců byl SZÚ povinen postupovat podle ZZVZ, určit relevantní režim veřejné zakázky jako nadlimitní veřejnou zakázku (§ 24 a § 25 ZZVZ) a zadat ji v příslušném zadávacím řízení (§ 2 odst. 3 ZZVZ). **SZÚ porušil ust. § 2 odst. 3 ZZVZ, když nezadal veřejnou zakázku v zadávacím řízení.**

## **JUDr. Alexej Přeček – Smlouva o poskytování právní pomoci JES č. 69/2019**

- **SZÚ nepostupoval v souladu s organizační směrnicí, když uzavřel smlouvu o poskytování právních služeb bez výběrového řízení na zadání VZMR.** Podle knihy došlých faktur bylo v kontrolovaném období plněno 120 000 Kč bez DPH. S ohledem na objem plnění a výši hodinové sazby nelze konstatovat významný dopad do hospodaření SZÚ.

## **Registr smluv**

- **ROCHE s. r. o. – dodatek č. 1 až č. 3 ke kupní smlouvě o dodávkách materiálu JES č. 20/2006**  
SZÚ porušil ust. § 8 odst. 3 zákona o registru smluv, když v registru smluv neuveřejnil dodatek č. 1, č. 2 a č. 3 společně s kupní smlouvou o dodávkách materiálu. SZÚ by měl toto pochybení opravit v souladu se zákonem o registru smluv a metodickým pokynem Ministerstva vnitra.
- **ROCHE s. r. o. – dodatek č. 2 a č. 3 ke smlouvě o opravě o údržbě věci JES č. 289/2013**  
SZÚ porušil ust. § 8 odst. 3 zákona o registru smluv, když v registru smluv neuveřejnil dodatek č. 2 a č. 3 společně se smlouvou o opravě a údržbě věci. SZÚ by měl toto pochybení opravit v souladu se zákonem o registru smluv a metodickým pokynem Ministerstva vnitra.
- **ROCHE s. r. o. – dodatek č. 2 k nájemní smlouvě JES č. 24/2006**  
SZÚ porušil ust. § 5 odst. 1 zákona o registru smluv ve spojení s ust. § 5 odst. 5 písm. c) zákona o registru smluv, když v případě dodatku č. 2 k nájemní smlouvě nevyplnil

příslušná metadata (cena/hodnota předmětu smlouvy). SZÚ by měl toto pochybení opravit v souladu se zákonem o registru smluv a metodickým pokynem Ministerstva vnitra.

- **Gali spol. s r.o. – smlouva o výpůjčce JES č. 238/2019**  
SZÚ porušil ust. § 2 odst. 1 zákona o registru smluv, když neuveřejnil smlouvu o výpůjčce v registru smluv. SZÚ by měl toto pochybení opravit v souladu se zákonem o registru smluv a metodickým pokynem Ministerstva vnitra.
- **JUDr. Alexej Přeček – Smlouva o poskytování právní pomoci JES č. 69/2019**  
SZÚ porušil ust. § 5 odst. 1 zákona o registru smluv ve spojení s ust. § 5 odst. 5 písm. c) zákona o registru smluv, když v případě smlouvy o poskytování právních služeb nevyplnil příslušná metadata (cena/hodnota předmětu smlouvy). SZÚ by měl toto pochybení opravit v souladu se zákonem o registru smluv a metodickým pokynem Ministerstva vnitra.
- Kontrolní skupina v několika případech zjistila, že na předložených průvodních listech k fakturám byla uvedena nesprávná čísla smluv, na jejichž základě měla být daná faktura uhrazena. Tímto pak dále docházelo k nesprávnému přiřazování nesouvisejících faktur ke smlouvám. Vzhledem ke skutečnosti, že je číslo smlouvy uváděno pouze na listinné verzi průvodky, není možné dohledat související faktury v sestavách ve formátu excel z účetního systému (předložené knihy přijatých faktur). Dále byl v několika případech na průvodním listu faktury nesprávně označen předmět případu (např. dodávka SZM namísto nájmu).

**Vzhledem ke zjištěným a popsáným skutečnostem lze konstatovat, že v SZÚ dílčím způsobem selhala řídicí kontrola vedoucích zaměstnanců organizačních útvarů ve smyslu ust. § 26 a § 27 zákona o finanční kontrole.**

#### **Outsourcingové smlouvy**

- **4.1 GDPR Solutions a.s. - Smlouva o poskytování služeb JES č. 60/2018**
  - SZÚ nepostupoval v souladu s organizační směrnicí, když uzavřel smlouvu o poskytování služeb bez výběrového řízení na zadání VZMR.
  - K vybraným fakturám nebyly doloženy výkazy práce, tudíž nelze zkontrolovat poskytnutý rozsah služeb, a to zejména s ohledem, že jde o fakturaci plnění po uplynutí termínu pro uvedení fungování SZÚ do souladu s GDPR. V návaznosti na skutečnost, že při výběru dodavatele nebylo porovnáno více cenových nabídek a ze strany SZÚ byl uzavřen dodatek na další období do 30. 6. 2022, nebyla zajištěna ochrana veřejných prostředků proti rizikům ve smyslu ust. § 4 zákona o finanční kontrole.
- **BOZP-PO s.r.o. – Dodatek č. 2 ke smlouvě o spolupráci JES č. 15/2010**  
SZÚ porušil ust. § 8 odst. 3 zákona o registru smluv, když v registru smluv neuveřejnil dodatek č. 2 společně se smlouvou o spolupráci.

#### **Veřejné zakázky**

- **Veřejná zakázka ID č. VZ0093887, evidenční číslo VVZ: Z2020-020815**  
**Název: „Ostraha areálu a budov Státního zdravotního ústavu - opakování“**
  - Zadavatel v rozporu s ust. § 219 odst. 3 ZZVZ neuveřejnil skutečně uhrazenou cenu za plnění smlouvy za předchozí kalendářní rok.
  - Oznámení o výběru dodavatele dle § 123 ZZVZ neobsahuje výsledek splnění podmínek účasti.

**Protokol o kontrole byl SZÚ předán dne 15. 7. 2021, námítky SZÚ nebyly podány. SZÚ neinformoval o přijetí opatření k odstranění zjištěných nedostatků a jejich plnění. Veřejnosprávní kontrola na plnění nápravných opatření po kontrole v SZÚ nebyla z kapacitních důvodů provedena.**

**Zjištění uvedená v protokolu o kontrole byla postoupena na:**

- a) Úřad pro ochranu hospodářské soutěže (postoupena 25. 8. 2021),
- b) Finanční úřad pro Středočeský kraj (postoupena 25. 8. 2021),
- c) Ministerstvo financí ČR (postoupena 26. 8. 2021)

Kontrolovaný objem finančních prostředků byl cca 274 100 000 Kč.

**IV. Fakultní Thomayerova nemocnice, Vídeňská 800 140 59 Praha 4,  
IČO 00064190 (dále také jen „FTN“ nebo „TN“)**

Kontrola hospodaření s veřejnými prostředky v rámci investiční dotace. Kontrolovaným obdobím byl rok 2018.

**Shrnutí výsledků kontroly:**

**V průběhu investiční akce id. č. 135V023001801 nebylo shledáno žádné pochybení ve smyslu porušení rozpočtové kázně dle rozpočtových pravidel. Čerpání finančních prostředků poskytnutých MZ na investiční dotaci bylo v souladu s rozhodnutím a obecně závaznými předpisy.**

**Veřejné zakázky**

- **Veřejná zakázka ID č. VZ0054065, evidenční číslo VVZ: Z2018-030534**  
**Název: „Thomayerova nemocnice – obnova přístrojové techniky 2018 – Infuzní sestavy“**
  - Byla zjištěna chyba v oznámení o zahájení zadávacího řízení ve VVZ. V bodě II.1.6 formuláře je uvedeno, že nabídky mohou být podávány pouze na jednu část a nikoliv na obě části veřejné zakázky. Jedná se pouze o administrativní pochybení.
- **Veřejná zakázka ID č. VZ0054057, evidenční číslo VVZ: Z2018-030533**  
**Název: „Thomayerova nemocnice – obnova přístrojové techniky 2018 – Endoskopy“**
  - Písemná zpráva zadavatele v rozporu s ust. § 217 odst. 2 písm. f) ZZVZ neobsahuje informaci o poddodavateli, ačkoliv v nabídce byla uvedena informace o plnění veřejné zakázky poddodavatelem Olympus Czech Group, s.r.o, člen koncernu a poddodavatelem Medinet s.r.o.
- **Veřejná zakázka ID č. VZ0055283, evidenční číslo VVZ: Z2018-039534**  
**Název: „Thomayerova nemocnice – obnova přístrojové techniky 2018 – Anesteziologické přístroje – opakovaná VZ“**
  - Zadávací řízení bylo zahájeno uveřejněním výzvy k podání nabídek na profilu zadavatele dne 26. 9. 2018. Lhůta pro podání nabídek byla stanovena do 12. 10. 2018 do 11:00 hod, tj. 10 pracovních dnů.  
**Zadavatel nedodržel ust. § 54 odst. 1 ZZVZ, když nestanovil lhůtu pro podání nabídek v minimální délce 11 pracovních dnů.**

**Souhrnné kontrolní zjištění**

- **Kontrolní zjištění č. 1:**
  - Veřejná zakázka ID č. VZ0054065, evidenční číslo VVZ: Z2018-030534  
Název: „Thomayerova nemocnice – obnova přístrojové techniky 2018 – Infuzní sestavy“
  - Veřejná zakázka ID č. VZ0054057, evidenční číslo VVZ: Z2018-030533  
Název: „Thomayerova nemocnice – obnova přístrojové techniky 2018 – Endoskopy“
  - Veřejná zakázka ID č. VZ0055283, evidenční číslo VVZ: Z2018-039534  
Název: „Thomayerova nemocnice – obnova přístrojové techniky 2018 - Anesteziologické přístroje – opakovaná VZ“
  - Veřejná zakázka ID č. VZ0054063, evidenční číslo VVZ: Z2018-030536  
Název: „Thomayerova nemocnice – obnova přístrojové techniky 2018 - Ultrazvuk“
  - Veřejná zakázka ID č. VZ0051601  
Název: Poptávkové řízení „Kapalinový chromatograf s PDA detektorem – 1ks“  
**FTN v rozporu s ust. § 219 odst. 3 ZZVZ neuveřejnila skutečně uhrazenou cenu za plnění smlouvy. FTN nezjedнала nápravu ani na základě žádosti kontrolní skupiny v průběhu kontroly.**
- **Kontrolní zjištění č. 2:**
  - Veřejná zakázka ID č. VZ0054065, evidenční číslo VVZ: Z2018-030534  
Název: „Thomayerova nemocnice – obnova přístrojové techniky 2018 – Infuzní sestavy“ – část 1
  - Veřejná zakázka ID č. VZ0054057, evidenční číslo VVZ: Z2018-030533  
Název: „Thomayerova nemocnice – obnova přístrojové techniky 2018 – Endoskopy“

- Veřejná zakázka ID č. VZ0054063, evidenční číslo VVZ: Z2018-030536  
Název: „Thomayerova nemocnice – obnova přístrojové techniky 2018 - Ultrazvuk“
  - Zadavatel se dle ust. § 122 ZZVZ rozhodl zadat veřejnou zakázku
  - „Thomayerova nemocnice – obnova přístrojové techniky 2018 – Infuzní sestavy“ – část 1 dodavatelé Fresenius Kabi s.r.o. a vyhotovil oznámení o výběru dodavatele ve smyslu ust. § 123 ZZVZ ze dne 19. 10. 2018,
  - „Thomayerova nemocnice – obnova přístrojové techniky 2018 – Endoskopy“ dodavatelé Z TECHNIK s.r.o. a vyhotovil oznámení o výběru dodavatele ve smyslu ust. § 123 ZZVZ ze dne 19. 10. 2018.
  - **Kontrolní zjištění č. 3:**
  - Veřejná zakázka ID č. VZ0054065, evidenční číslo VVZ: Z2018-030534  
Název: „Thomayerova nemocnice – obnova přístrojové techniky 2018 – Infuzní sestavy“ část 2
  - Veřejná zakázka ID č. VZ0054057, evidenční číslo VVZ: Z2018-030533  
Název: „Thomayerova nemocnice – obnova přístrojové techniky 2018 – Endoskopy“
  - Veřejná zakázka ID č. VZ0055283, evidenční číslo VVZ: Z2018-039534  
Název: „Thomayerova nemocnice – obnova přístrojové techniky 2018 – Anesteziologické přístroje – opakovaná VZ“
  - Veřejná zakázka ID č. VZ0054063, evidenční číslo VVZ: Z2018-030536  
Název: „Thomayerova nemocnice – obnova přístrojové techniky 2018 - Ultrazvuk“
  - Písemná komunikace mezi zadavatelem (TN) a dodavatelem měla s účinností od 18. 10. 2018 probíhat elektronicky s výjimkou případů vymezených v ust. § 211 odst. 3 písm. a) až d) ZZVZ. Povinnost výhradní elektronické komunikace se uplatní i na zadávací řízení zahájená před 18. 10. 2018, není tedy rozhodující okamžik zahájení zadávacího řízení, ale okamžik, kdy dochází ke komunikaci mezi zadavatelem a dodavatelem.
  - Zadávací řízení na veřejné zakázky byla zahájena dne 5. 9. 2018, resp. v případě zjednodušeného podlimitního řízení dne 26. 9. 2018.
  - Kontrolní skupina zjistila, že vybraný dodavatel
  - B. Braun Medical s.r.o. předložil na výzvu zadavatele dle ust. § 122 odst. 3 ZZVZ dne 6. 11. 2018
  - Z TECHNIK s.r.o. předložil na výzvu zadavatele dle ust. § 122 odst. 3 ZZVZ dne 26. 10. 2018
  - medisap,s.r.o. předložil na výzvu zadavatele dle ust. § 122 odst. 3 ZZVZ dne 24. 10. 2018
  - AURA Medical s.r.o. předložil na výzvu zadavatele dle ust. § 122 odst. 3 ZZVZ dne 19. 10. 2018
- originály nebo ověřené kopie o kvalifikaci pouze v listinné podobě. **Zadavatel tak postupoval v rozporu s ust. § 211 odst. 3 ZZVZ.**

**Protokol o kontrole byl FTN předán dne 10. 11. 2021, námítky FTN nebyly podány. FTN neinformovala o přijetí opatření k odstranění zjištěných nedostatků a jejich plnění. Před předáním protokolu FTN proběhla fyzická kontrola náhodně vybraného přístrojového vybavení pořízeného z finančních prostředků poskytnutých MZ na investiční dotaci.**

Kontrolovaný objem finančních prostředků byl cca 23 357 000 Kč.

#### **V. Fakultní nemocnice Královské Vinohrady, Šrobárova 1150/50, Praha 10, IČO 00064173 (dále také jen „FN“)**

Kontrola hospodaření s veřejnými prostředky. Kontrolovaným obdobím byly roky 2019 a 2020.

#### **Shrnutí výsledků kontroly:**

##### **Veřejné zakázky**

- FN nepostupovala v souladu s ust. § 217 odst. 5 zákona o zadávání veřejných zakázek tím, že písemné zprávy o zadávacích řízeních nezveřejnila na profilu zadavatele do 30 pracovních dnů od ukončení zadávacích řízení.

- FN nepostupovala v souladu s ust. § 219 odst. 3 zákona o zadávání veřejných zakázek tím, že neuveřejnila nejpozději do 31. 3. každého následujícího kalendářního roku cenu za plnění smlouvy v předchozím kalendářním roce. Skutečně uhrazená cena za plnění smlouvy za roky 2019 a 2020 byla uveřejněna na profilu zadavatele až dne 20. 4. 2021.
- V protokolech o jednání komisí byly chybně uváděny odkazy na jiná ust. zákona o zadávání veřejných zakázek.
- Výše popsaná pochybení u ZŘ neměla vliv na výběr dodavatelů.
- Doručení pouze jedné nabídky do ZŘ znamenala pro FN riziko ve smyslu ust. § 4 zákona o finanční kontrole.

#### **Plnění k rámcové kupní smlouvě č. 751/2019**

- V důsledku neaktualizování ceníku tvořícího nedílnou součást rámcové kupní smlouvy č. 751/2019 nakupovala FN v průběhu roku 2020 v ceníku neuvedené položky, jež byly obsaženy ve fakturách z kontrolního výběru, v celkové výši 370 177,93 Kč bez DPH (425 704,63 Kč vč. DPH) nad rámec uzavřené rámcové kupní smlouvy, čímž nezajistila ochranu veřejných prostředků proti rizikům způsobeným zejména neekonomickým, neúčelným a neefektivním nakládáním s veřejnými prostředky ve smyslu ust. § 4 zákona o finanční kontrole.

**Protokol o kontrole byl FN předán dne 5. 5. 2021. FN dopisem ze dne 5. 5. 2021 informovala o přijetí opatření k odstranění zjištěných nedostatků a jejich plnění. Veřejnosprávní kontrola na plnění nápravných opatření po kontrole ve FN nebyla z kapacitních důvodů provedena.**

Kontrolovaný objem finančních prostředků cca 620 000 000 Kč.

#### **VI. Psychiatrická nemocnice Jihlava, Brněnská 455/54, Jihlava, IČO 00600601 (dále také jen „PN“)**

Kontrola hospodaření s veřejnými prostředky. Kontrolovaným obdobím byly roky 2019 a 2020.

#### **Shrnutí výsledků kontroly:**

##### **Podlimitní veřejné zakázky**

- V kontrolovaném období byly PN realizovány a zadány 2 podlimitní veřejné zakázky v celkové nasmlouvané hodnotě 14 033 694,06 Kč bez DPH. PN při uzavření smlouvy na rekonstrukci oddělení a na mobilní hlasové (datové) služby postupovala procesně v souladu se zákonem o zadávání veřejných zakázek a dalšími souvisejícími předpisy. Do VZ na mobilní hlasové (datové) služby byla PN doručena pouze jedna nabídka, což pro PN znamenalo riziko ve smyslu ust. § 4 zákona o finanční kontrole.

#### **Veřejné zakázky malého rozsahu**

- Na základě provedeného ověření lze konstatovat, že na prověřovaném vzorku VZMR v celkové nasmlouvané hodnotě 21 851 316,25 Kč bez DPH nebyl shledán postup PN, jež by byl v rozporu s relevantní zákonnou úpravou, zejména s ust. § 6 zákona o zadávání veřejných zakázek, a současně v rozporu s principy 3E dle zákona o finanční kontrole. K některým VZMR (na základě předchozí výzvy k podání nabídky) byla PN doručena pouze jedna nabídka, což znamenalo pro PN riziko ve smyslu ust. § 4 zákona o finanční kontrole.

#### **VZMR - výzvy k podání nabídky**

- PN u některých VZMR (druh ZŘ - uzavřená výzva) opakovaně oslovovala stejný okruh možných dodavatelů, a to u nákupů pracích prostředků pro prádelnu, nákupů mycích a čistících prostředků pro úklid nebo nákupů nábytku. Na jednotlivé výzvy vždy reagoval a nabídku podal pouze jediný uchazeč. Přitom na trhu existoval relevantní okruh jiných dodavatelů s potenciálem realizace VZMR.
- Uvedeným postupem tak docházelo k narušení soutěže, kdy PN opakovaně vyzývala k předložení nabídek 3 (resp. 4) dodavatele, z nichž 2 (resp. 3) vždy na výzvy nereagovali

(nepodali relevantní nabídky). V rozporu s metodikou k zákonu o zadávání veřejných zakázek PN nezajistila dostatečnou konkurenci nebo občasnou rotaci oslovených dodavatelů. V důsledku nesprávného odhadu okruhu potenciálních dodavatelů se jednalo ze strany PN o nepřímou diskriminaci.

- K naplňování principů 3E v praxi veřejného zadávání vydala Centrální harmonizační jednotka MF „Metodický pokyn CHJ č. 3“, ve kterém byla řešena i problematika prevence vzniku dlouhodobé závislosti na jednom dodavateli. Řízení rizika vzniku a upevňování tzv. „vendor lock-inu“, tedy závislosti na jediném dodavateli, je jednou z nejproblematictějších částí praxe veřejného zadávání. Typickým příznakem „vendor lock-inu“ je, kdy nabídka stávajícího dodavatele je jedinou obdrženou nabídkou, což znamenalo pro PN riziko ve smyslu ust. § 4 zákona o finanční kontrole.
- Dne 19. 3. 2019 PN vyzvala na zajištění údržby travnatých ploch v areálu PN, mimo jiné, obchodní společnost Kalina-Musil s.r.o. (IČO 07881851) a Tomáše Musila (IČO 75423391) k podání nabídky. Z veřejně dostupných zdrojů (ARES a výpis z obchodního rejstříku) bylo zjištěno, že jednatelem a současně společníkem ve společnosti Kalina-Musil s.r.o. byl právě Tomáš Musil. PN oslovila personálně propojené možné dodavatele, což znamenalo pro PN riziko ve smyslu ust. § 4 zákona o finanční kontrole.

### **Prominutí nesplacené zápůjčky**

- PN zaúčtovala v účetním období 2019 účetní případ odpuštění dluhu bývalé zaměstnankyni z titulu zápůjčky na bytové účely z FKSP ve výši 6 531 Kč na vrub účtu 557, přičemž však měla postupovat dle bodu 5.4. ČÚS č. 704, a částku zaúčtovat na vrub účtu 412 se souvztažným zápisem ve prospěch účtu 335.
- Účetní doklad, kterým PN zaúčtovala účetní případ odpuštění dluhu na vrub účtu 557, je neprůkazný a tato skutečnost vede k porušení ust. § 8 odst. 4 zákona o účetnictví. PN porušila ust. § 8 odst. 1 a 2, dále ust. § 7 odst. 1 a 2 zákona o účetnictví. V kontextu uvedených skutečností dopadá popsané kontrolní zjištění do působnosti vnitřního kontrolního systému ve smyslu ust. § 3 odst. 4 zákona o finanční kontrole.

### **Příspěvky pro zaměstnance pracující na dohody mimo pracovní poměr**

- PN poskytla příspěvky na závodní stravování z FKSP v období od května do prosince roku 2020 v celkové výši 1 581 Kč zaměstnancům konajícím práci na základě dohod uzavřených mimo pracovní poměr neoprávněně a v rozporu s ust. § 3 vyhlášky o FKSP.
- PN nedostála své povinnosti zajistit hospodárné, efektivní a účelné využívání veřejných prostředků v souladu se zásadami spolehlivého řízení, dané ust. § 25 odst. 2 písm. e) zákona o finanční kontrole.
- Vnitřní kontrolní systém ve smyslu ust. § 3 odst. 4 zákona o finanční kontrole v uvedeném případě v PN selhal. Současně PN nezajistila ochranu veřejných prostředků ve smyslu ust. § 4 zákona o finanční kontrole.
- Neoprávněně použité peněžních prostředků je dle ust. § 44 odst. 1 písm. a) zákona o rozpočtových pravidlech porušením rozpočtové kázně.

### **Poskytnuté příspěvky na stravování v kontrolním vzorku operací**

- PN poskytla příspěvky na závodní stravování z FKSP za květen 2019 ve výši 51 Kč zaměstnankyni osobní č. 7347 konající práci na základě dohody uzavřené mimo pracovní poměr neoprávněně a v rozporu s ust. § 3 vyhlášky o FKSP.
- V důsledku toho je obsah účetních záznamů v hlavní knize na účtech „602 710 výnosy z prodeje služeb – stravné zaměstnanců“, „412 220 fond kulturních a sociálních potřeb – stravování“, v květnu 2019 neprůkazný, tato skutečnost vede k porušení ust. § 8 odst. 4 zákona o účetnictví. PN porušila ust. § 8 odst. 1 a 2, dále ust. § 7 odst. 1 a 2 zákona o účetnictví.
- Vnitřní kontrolní systém ve smyslu ust. § 3 odst. 4 zákona o finanční kontrole v uvedeném případě v PN selhal. Současně PN nezajistila ochranu veřejných prostředků ve smyslu ust. § 4 zákona o finanční kontrole.

- Neoprávněné použití peněžních prostředků je dle ust. § 44 odst. 1 písm. a) zákona o rozpočtových pravidlech porušením rozpočtové kázně.

### **Cestovní náhrady při zvyšování kvalifikace**

- PN vyplatila v účetním období 2020 cestovní náhrady zaměstnanci osobní č. 7486, v celkové výši 13 152 Kč neoprávněně, neboť za jeho účast na vzdělávání, které je zvyšováním kvalifikace, cestovní náhrady nenáleží, když vyšší nebo další práva nebyla dohodnuta nebo stanovena.
- PN neprovedla aktualizaci směrnice o vzdělávání v odst. 2.3 tak, aby byla v souladu s právním předpisem upravujícím danou oblast.
- PN nedostála své povinnosti zajistit hospodárné, efektivní a účelné využívání veřejných prostředků v souladu se zásadami spolehlivého řízení, dané ust. § 25 odst. 2 písm. e) zákona o finanční kontrole.
- Vnitřní kontrolní systém ve smyslu ust. § 3 odst. 4 zákona o finanční kontrole v uvedeném případě v PN selhal. Současně PN nezajistila ochranu veřejných prostředků ve smyslu ust. § 4 zákona o finanční kontrole.
- Neoprávněné použití peněžních prostředků je dle ust. § 44 odst. 1 písm. a) zákona o rozpočtových pravidlech porušením rozpočtové kázně. Správu odvodů za porušení rozpočtové kázně vykonávají finanční úřady (viz ust. § 44a odst. 11 zákona o rozpočtových pravidlech).
- Částka ve výši 13 152 Kč je u zaměstnance zdanitelným příjmem ze závislé činnosti podle ust. § 6 odst. 1 zákona o daních z příjmů.
- Částka ve výši 13 152 Kč není u PN daňově uznatelným nákladem ve smyslu ust. § 24 odst. 2 písm. zh) zákona o daních z příjmů.
- Účetní případy cestovních náhrad v celkové výši 13 152 Kč, které PN zaúčtovala na vrub účtu 512 300 v účetním období 2020 jsou neprůkazné, tato skutečnost vede k porušení ust. § 8 odst. 4 zákona o účetnictví. PN porušila ust. § 8 odst. 1 a 2, dále ust. § 7 odst. 1 a 2 zákona o účetnictví.

### **Práce přesčas na pracovní cestě**

- PN neposkytla zaměstnankyni osobní č. 2567 za dobu ve dnech, na které neměla rozvrženy pracovní směny (dle CP č. 84 účast na výcviku) plat za práci přesčas, příplatky za práci přesčas nebo náhradní volno za práci přesčas, ani příplatky za práci v sobotu a v neděli.
- PN neposkytla zaměstnankyním osobní č. 7484, osobní č. 281 a osobní č. 245 za dobu ve dnech, na které neměly rozvrženy pracovní směny, a účastnily se v ní výcviku dle cestovních příkazů č. 92 až 97, příplatky za práci v sobotu a v neděli. Kompenzaci za práci přesčas PN poskytla v rozsahu 32 hodin namísto 26,5 hodiny.
- PN nepostupovala v souladu s ust. 78 odst. 1 písm. i), ust. § 127 odst. 1 a ust. § 126 odst. 1 zákoníku práce.
- Účetní doklady, kterými PN účtovala o mzdových nákladech za období září a říjen 2020, jsou neprůkazné, tato skutečnost vede k porušení ust. § 8 odst. 4 zákona o účetnictví. PN porušila ust. § 8 odst. 1 a 2, dále ust. § 7 odst. 1 a 2 zákona o účetnictví.

### **Registr smluv**

- Kontrolou byly zjištěny smlouvy zveřejněné v ISRS s nesrovnalostmi (např. chybné IČO, nesprávný název smluvní strany). U 5 smluv byly zjištěny nesrovnalosti, které mají vliv na platnost uveřejnění smlouvy a na účinnost smlouvy (připojené přílohy k uveřejněné smlouvě jsou strojově nečitelné, uvedena nulová hodnota smlouvy v metadatech, datum uveřejnění 1 verze smlouvy je tři měsíce po uzavření smlouvy).
- Vzhledem ke skutečnosti, že bylo plněno na základě neplatného dodatku ke smlouvě o programátorském servisu a podpoře programu AVENSIO Software s Alfa Software, s.r.o., došlo k neoprávněnému použití peněžních prostředků státního rozpočtu a jiných peněžních prostředků státu dle ust. § 44 odst. 1 písm. a) zákona o rozpočtových pravidlech ve výši 41 559,39 Kč vč. DPH.

- Tím, že porušením zákona o registru smluv byla zrušena od počátku smlouva o spolupráci na pronájem majetku ČR, došlo současně k porušení ust. § 17 zákona o majetku státu, neboť majetek státu je pronajímán bez písemné smlouvy.
- Tím, že PN nepostupovala dle zákona o registru smluv, byla vystavena rizikům ve smyslu ust. § 4 odst. 1 zákona o finanční kontrole, tj. nebyla zajištěna ochrana veřejných prostředků.

### **Smlouva o poskytování právních služeb – JUDr. Hana Kameníková, advokátka**

- PN věrohodně nedoložila, jaké plnění advokátka odvedla a zda odměna vyplacená na základě faktur evidenční č. 20194786 a evidenční č. 20205065 ve výši 248 787 Kč byla vyplacena hospodárně ve smyslu ust. § 53 odst. 4 rozpočtových pravidel.
- Uhrazením předmětných faktur bylo porušeno ust. § 2 zákona o pravidlech rozpočtové odpovědnosti.
- Vynaložení finančních prostředků v celkové výši 248 787 Kč bylo nevhodné a neefektivní a současně bylo neoprávněným použitím finančních prostředků ve smyslu ust. § 44 zákona o rozpočtových pravidlech. Odvod za porušení rozpočtové kázně, jakož i případné penále, uloží příslušný územní finanční orgán. Kontrolní skupina vyčíslila porušení rozpočtové kázně pouze za kontrolované období roku 2019 a 2020. Účinnost dohody však byla již od 1. 1. 2014.
- Vzhledem ke zjištěným a popsáním nesrovnalostem lze konstatovat, že v PN selhala řídicí kontrola vedoucích zaměstnanců organizačních útvarů ve smyslu ust. § 27 zákona o finanční kontrole.
- Protokol o kontrole byl PN předán dne 22. 6. 2021. PN dopisem ze dne 15. 10. 2021 informovala o přijetí opatření k odstranění zjištěných nedostatků a jejich plnění. Veřejnosprávní kontrola na plnění nápravných opatření po kontrole v PN nebyla z kapacitních důvodů provedena.

Zjištění uvedená v protokolu o kontrole byla dne 23. 7. 2021 postoupena na:

- a) Finanční úřad Kraje Vysočina,
- b) Ministerstvo financí ČR - informační systém finanční kontroly ve veřejné správě.

Kontrolovaný objem finančních prostředků cca 240 000 000 Kč.

### **VII. Psychiatrická nemocnice v Opavě, Olomoucká 305/88, Opava, IČO 00844004, (dále také jen „PNO“)**

Kontrola hospodaření s veřejnými prostředky. Kontrolovaným obdobím byly roky 2019 a 2020.

#### **Shrnutí výsledků kontroly:**

##### **Autodoprava**

- V PNO nebyla vedena řádná evidence o provozu jednotlivých vozidel a skutečně ujetých kilometrech, což znemožnilo ověřit hospodárnost jejich provozování. Správnost vykazovaných ujetých kilometrů v knihách jízd zaměstnanci PNO nebylo možné objektivně ověřit.
- Tím, že nebyly uváděny věrohodné údaje, PNO nedodržela ust. § 8 zákona o účetnictví.
- Současně nevykazování věrohodných údajů lze posuzovat jako porušení povinností vyplývajících z právních předpisů vztahujících se k zaměstnanci s možným následkem rozvázání pracovního poměru s odkazem na ust. § 301 a násl. zákoníku práce.
- Ze strany PNO nebyla věnována dostatečná pozornost při evidenci a vykazování provozu jednotlivých vozidel. Vzhledem ke zjištěným a výše popsáním nedostatkům lze konstatovat, že v PNO selhala řídicí kontrola vedoucích zaměstnanců organizačních útvarů ve smyslu ust. § 27 zákona o finanční kontrole.
- Uvedeným jednáním byla PNO vystavena rizikům ve smyslu ust. § 4 odst. 1 písm. b) zákona o finanční kontrole.



## **Pokladna**

- Tím, že většina provedených oprav v pokladních knihách byla neúplná, neprůkazná, došlo ze strany PNO k porušení ust. § 35 zákona o účetnictví - formální pochybení, týkající se náležitostí účetních záznamů.
- Tím, že nebyla pracovníky účtárny PNO zjištěna a opravena správnost pokladních dokladů došlo ze strany PNO k porušení ust. § 8 odst. 1 a 2 zákona o účetnictví.
- Vzhledem ke zjištěným a výše popsaným pochybením lze konstatovat, že v PNO selhala řídicí kontrola vedoucích zaměstnanců organizačních útvarů ve smyslu ust. § 11 a § 27 zákona o finanční kontrole.

## **Náhrada výdajů v souvislosti s výkonem práce**

- Tím, že zaměstnanci PNO nevyplnili, případně neodevzdali k vyúčtování CP, došlo ze strany PNO k porušení ust. § 151 a § 153 zákoníku práce.
- Tím, že byla vyplacena odlišná výše stravného za pracovní cesty než stanovuje zákoník práce, došlo ze strany PNO k porušení ust. § 173 a 176 zákoníku práce.
- Tím, že zaměstnanci PNO nebyly zjištěny a opraveny údaje na CP (data, podpisy atd.), došlo ze strany PNO k porušení ust. § 8 odst. 1 a 2 zákona o účetnictví.
- Vzhledem ke zjištěným a výše popsaným pochybením lze konstatovat, že v PNO selhala řídicí kontrola vedoucích zaměstnanců organizačních útvarů ve smyslu ust. § 11 a § 27 zákona o finanční kontrole.

## **Evidence pracovní doby**

- Tím, že PNO řádně neevidovala pracovní dobu zaměstnanců, nevykazovala pracovní cesty, záznamy o pracovní době nebyly průkazné, věrohodné a nebylo z nich jasně patrné, kde byla práce vykonávána a jaká byla celková pracovní doba, došlo ze strany PNO k porušení ust. § 96 zákoníku práce.

## **Vedení účetnictví PNO**

- Tím, že PNO provedla dokrytí zhoršeného výsledku hospodaření roku 2012, již při účetní závěrce roku 2012, a vykázala hospodářský výsledek, který neodpovídal skutečnosti, došlo k porušení ust. § 57 rozpočtových pravidel a nedodržení ust. zákona o účetnictví, zejména ust. § 7, 8 a dalších.

**Protokol o kontrole byl PNO předán dne 1. 11. 2021. PNO dopisem ze dne 16. 11. 2021 informovala o přijetí opatření k odstranění zjištěných nedostatků a jejich plnění. Veřejnosprávní kontrola na plnění nápravných opatření po kontrole ve PNO nebyla z kapacitních důvodů provedena.**

Zjištění uvedená v protokolu o kontrole byla dne 22. 11. 2021 postoupena na:

- a) Finanční úřad pro Moravskoslezský kraj,
- b) Ministerstvo financí ČR - informační systém finanční kontroly ve veřejné správě.

Kontrolovaný objem finančních prostředků cca 360 000 000 Kč.

## **VIII. Národní centrum ošetřovatelství a nelékařských zdravotních oborů, Vinařská 965/6, Brno, IČO 00023850 (dále také jen „NCONZO“)**

Kontrola hospodaření s veřejnými prostředky. Kontrolovaným obdobím byly roky 2019 a 2020.

## **Shrnutí výsledků kontroly:**

### **Proces realizace nákupů**

- Na základě provedeného ověření lze konstatovat, že na prověřovaném vzorku VZMR v celkové nasmlouvané hodnotě 7 066 606,75 Kč bez DPH nebyl shledán postup NCONZO, jež by byl v rozporu s relevantní zákonnou úpravou, zejména s ust. § 6 zákona o zadávání veřejných zakázek, a současně v rozporu s principy 3E dle zákona o finanční

kontrole. NCONZO zadalo prověřené VZMR postupem podle platné interní směrnice pro veřejné zakázky.

### **Riziko ve smyslu zákona o finanční kontrole**

- Na základě výsledku VZMR „Praní prádla 2019“ byla dne 5. 6. 2019 uzavřena mezi NCONZO a ARBELA s.r.o. „Smlouva o dílo o poskytování prací a služeb“. Předmětem plnění byly opakované služby, a to čištění, praní, sušení, žehlení a balení předaného prádla dle požadavků NCONZO. Smlouva byla uzavřena na dobu určitou od 5. 6. 2019 do 31. 5. 2021. Ceník služeb tvořil přílohu smlouvy.
- V souladu s interní směrnicí „Pravidla pro zadávání veřejných zakázek SP – R3.1“ zaslalo NCONZO elektronicky „Výzvu k podání nabídek na VZMR praní prádla 2019“ 6 potencionálním uchazečům. Na základě výzvy byla NCONZO doručena pouze jedna nabídka, a to od ARBELA s.r.o., což znamenalo pro NCONZO riziko ve smyslu ust. § 4 zákona o finanční kontrole.

### **Peněžní prostředky FKSP**

- NCONZO postupovalo v rozporu s ust. § 3 odst. 2 vyhlášky o FKSP, neboť peněžní prostředky ve výši odpovídající tvorbě základního přídělů FKSP neuložilo na bankovní účet nejpozději do konce měsíce následujícího po měsíci, ve kterém došlo k tvorbě fondu.
- Porušilo ust. § 8 odst. 4 zákona o účetnictví a nedodrželo ust. § 8 odst. 1 téhož zákona, když inventarizaci účtu 412 provedlo pouze formálně a nebylo schopno ani dodatečně doložit, kterými položkami je tvořen rozdíl zůstatků účtů 412 a 243.

### **Účetní opravné položky k pohledávkám**

- NCONZO porušilo ust. § 65 odst. 6 vyhlášky o účetnictví, když nedodrželo při tvorbě účetních opravných položek lhůtu danou vyhláškou o účetnictví.
- V účetním období o jejich tvorbě neúčtovalo průběžně, ale až ke dni řádné účetní závěrky, čímž porušilo ust. § 65 odst. 2 vyhlášky o účetnictví.
- Účtovalo o jejich tvorbě do účetního období bez časové souvislosti, čímž porušilo ustanovení § 3 odst. 1 zákona o účetnictví.
- Netvořilo účetní opravné položky ke všem pohledávkám splňujícím podmínky pro tvorbu, tudíž nenaplnilo podmínky ust. § 8 odst. 3 zákona o účetnictví.
- Přesáhlo při tvorbě účetních opravných položek rozvahovou hodnotu pohledávek, tím porušilo ust. § 65 odst. 8 vyhlášky o účetnictví.
- Vytvořené účetní opravné položky uplatnilo v daňovém přiznání k DPPO jako daňově uznatelný náklad, což je v rozporu s ust. § 25 odst. 1 písm. v) zákona o daních z příjmů.
- Porušilo ust. § 8 odst. 4 zákona o účetnictví a nedodrželo ust. § 8 odst. 1 téhož zákona, když inventarizaci účtu 194 provedlo pouze formálně a nebylo schopno ani dodatečně doložit, ze kterých položek je zůstatek účtu tvořen.
- NCONZO porušilo ust. § 8 odst. 1 a 2, dále ust. § 7 odst. 1 a 2 zákona o účetnictví.

### **Daňové opravné položky k pohledávkám**

- NCONZO rezignovalo na tvorbu daňových opravných položek, čímž nezajistilo ochranu veřejných prostředků proti rizikům způsobeným zejména porušením právních předpisů, nevhodným, neúčelným a neefektivním nakládáním s veřejnými prostředky ve smyslu ust. § 4 zákona o finanční kontrole, neboť u promlčených pohledávek nebude jejich odpis daňově uznatelným nákladem.

### **Registr smluv**

- NCONZO uzavřelo dne 12. 1. 2021 smlouvu o nájmu prostoru sloužícího k podnikání s Mgr. Michalem Perničkou, PhD. Smlouva byla v RES zveřejněna 16. 9. 2021. Datum uveřejnění 1 verze smlouvy bylo více než tři měsíce po uzavření smlouvy.
- NCONZO nedodrželo zákonnou povinnost dle ust. § 5 odst. 2 ZRS zveřejnit smlouvu nejpozději do 30 dnů od jejího uzavření. Vzhledem k tomu, že smlouva nebyla v souladu

s ust. § 7 odst. 1 ZRS uveřejněna prostřednictvím RES ani do 3 měsíců, ode dne, kdy byla uzavřena, byla smlouva zrušena od počátku.

- Tím, že porušením zákona o registru smluv byla předmětná smlouva zrušena od počátku, došlo současně k porušení ust. § 17 zákona o majetku státu, neboť je majetek státu pronajímán bez písemné smlouvy.

### **Kontrola daňových dokladů - faktur**

- Kontrolou faktur bylo zjištěno, že na větším množství faktur v kontrolovaném období roku 2019 schvalovala výdaj pouze jedna osoba jako správce rozpočtu i hlavní účetní. V uvedeném případě selhala v PN řídicí kontrola ve smyslu ust. § 26 a 27 zákona o finanční kontrole.
- Při kontrole zjištěno chybné používání účtu 389 dohadné účty pasivní, kdy NCONZO používalo účet 389 – dohadné položky pasivní chybně i mimo účetní závěrku.
- Při účetní uzávěrce se nesmí opomenout závazky a pohledávky, u kterých je sice znám účel a čas, ale není známa jejich přesná částka. Tyto účetní případy souvisí s běžným účetním obdobím, za které bude sestavena účetní závěrka. Zmiňované závazky a pohledávky nemáme pro zaúčtování doložené externím dokladem (např. fakturou) a účtujeme o nich na základě dokladů interních.
- Chybné použití účtu 389 – dohadné účty pasivní v průběhu běžného roku nemělo vliv na výsledek hospodaření, jednalo se o chybu formálního charakteru.

### **Vykazování jízd při využití vozidel NCONZO**

- Porovnáním údajů vykázaných v knihách jízd a CP byly zjištěny vzájemně si odporující skutečnosti, a to:
  - rozpory uváděných časů odjezdů a příjezdů v knihách jízd a CP
  - rozpory uváděných časů odjezdů a příjezdů v CP jednotlivých spolucestujících v rámci společné jízdy vozidlem NCONZO.
- Kontrolou vykazování jízd vozidel Škoda Fabia a Opel Insignia za období červen až září 2020 byly zjištěny údaje k jízdám, kdy měl řidič ve stejný den a časový úsek řídit současně jak vozidlo Škoda Fabia tak i vozidlo Opel Insignia.
- Údaje k jízdám v knihách jízd byly nevěrohodné, neprůkazné, formálně vykazované, neodpovídají skutečnosti a jsou ve vzájemném rozporu. Současně došlo k porušení interních předpisů, a to provozního řádu (bodů 3.3.4 evidence dopravní služby).
- Záznamy v knihách jízd a v CP nesplňují všechny požadavky ve vztahu k průkaznosti a věrohodnosti. Současně lze vykazování nevěrohodných údajů posuzovat jako porušení povinností vyplývajících z právních předpisů vztahujících se k zaměstnanci s možným následkem rozvázání pracovního poměru s odkazem na ust. § 301 a násl. zákoníku práce.
- Vzhledem ke zjištěným a výše popsaným nedostatkům lze konstatovat, že v NCONZO selhala řídicí kontrola vedoucích zaměstnanců organizačních útvarů ve smyslu ust. § 27 zákona o finanční kontrole. NCONZO nepostupovalo v souladu s ust. § 25 zákona o finanční kontrole, a současně výše popsané skutečnosti znamenaly pro NCONZO riziko ve smyslu ust. § 4 zákona o finanční kontrole.

### **Pracovní cesty**

- Kontrolní skupině byly doloženy CP zam. NCONZO k pracovním cestám do Prahy a zpět. Pro vyúčtování pracovních cest byly uvedeny, mimo jiné, doklady k cestám realizovaným vlakem - jízdné v tarifu „Business“ od dopravní společnosti RegioJet.
- U popsaných pracovních cest s využitím tarifu business se nejednalo o nezbytné potřeby či nutné výdaje k zabezpečení nerušeného chodu NCONZO - porušení ust. § 53 odst. 4 rozpočtových pravidel.
- Současně zaměstnankyně NCONZO neplnila povinnosti dle ust. § 301 zákoníku práce a jednala v rozporu s oprávněnými zájmy zaměstnavatele, kdy NCONZO je povinno dbát, dle ust. § 53 odst. 4 rozpočtových pravidel, aby plnilo určené úkoly nejehospodárnějším způsobem, a současně peněžní prostředky používat jen na krytí nezbytných potřeb, a na krytí opatření nutných k zabezpečení nerušeného chodu organizace.

- Popsaná kontrolní zjištění jsou v rozporu s ust. § 53 odst. 4 zákona o rozpočtových pravidlech, a dále s ust. § 4 zákona o finanční kontrole. Současně NCONZO nepostupovalo v souladu s ust. § 25 zákona o finanční kontrole.
- Vzhledem ke zjištěným a popsaným skutečnostem lze konstatovat, že v NCONZO selhala řídicí kontrola vedoucích zaměstnanců organizačních útvarů ve smyslu ust. § 26 a § 27 zákona o finanční kontrole.

### **Smlouva o poskytování právní pomoci**

Dne 1. 11. 2006 byla uzavřena mezi NCONZO, zastoupeným ředitelkou MUDr. Marií Košuličovou a JUDr. Ing. Lukášem Prudilem, Ph.D., advokátem, se sídlem Bažty 416/8, Brno, IČO 66247586, smlouva o poskytování právních pomoci. Smlouva byla uzavřena na dobu neurčitou s platností a účinností od 1. 11. 2006. Ke smlouvě byly uzavřeny 2 dodatky.

- Ve smlouvě s AK PRUDIL a spol., s.r.o. (do 31. 1. 2014 JUDr. Ing. Lukáš Prudil, Ph.D.):
  - nebyla definována forma požadavků, zadání, objednávek nebo pokynů ze strany NCONZO na poskytování právní pomoci
  - nebyly určeny kompetence, kdo mohl zadávat požadavky za NCONZO a v jakém rozsahu
  - nebyla specifikována forma a finální verze výstupů právní pomoci
  - NCONZO nepožadovalo upřesnění, rámcovou specifikaci a rozsah poskytnuté právní pomoci za daný měsíc, jež by byl součástí (přílohou) jednotlivých faktur, vystavených AK PRUDIL a spol., s.r.o.
- Z hlediska zajištění ochrany veřejných prostředků proti rizikům, nesrovnalostem nebo jiným nedostatkům dané ust. § 4 odst. 1 zákona o finanční kontrole bylo NCONZO povinno přesně specifikovat smlouvu takovým způsobem a v takových podrobnostech, aby o jejím rozsahu a vzájemných povinnostech ve vztahu k průkaznosti nemohly být pochybnosti či prostor pro rozdílný výklad.

### **Hospodaření s majetkem státu**

- Jedna nájemní smlouva v rozporu s ust. § 27 odst. 3 zákona o majetku ČR neobsahovala inflační doložku.
- NCONZO porušilo ust. § 27 odst. 3 zákona o majetku ČR, neboť ve 3 smlouvách nestanovilo způsob rozúčtování cen a úhrady za veškeré poskytované plnění a služby spojené s užíváním.
- V rozporu s ust. § 27 odst. 2 zákona o majetku ČR dvě nájemní smlouvy neobsahovaly ujednání o možnosti ukončit užívací vztah v případě, že bude NCONZO potřebovat nebytové prostory k plnění funkcí státu nebo jiných úkolů v rámci své působnosti nebo stanoveného předmětu činnosti.
- NCONZO nedodrželo ust. § 14 odst. 1 zákona o majetku ČR a sjednalo roční výši nájemného 17 845 Kč, tj. o 8 400,80 Kč méně, než stanovoval znalecký posudek, a tím byl neodůvodněně o tuto částku snížen roční výnos z majetku státu.

**Protokol o kontrole byl NCONZO předán dne 20. 12. 2021. Doposud neuplynula lhůta pro informování kontrolního orgánu o přijetí opatření k odstranění zjištěných nedostatků a jejich plnění.**

Kontrolovaný objem finančních prostředků cca 56 000 000 Kč.

### **IX. Fakultní nemocnice Brno, Jihlavská 340/20, Brno, IČO 65269705**

Kontrola čerpání finančních prostředků na projekt vědy a výzkumu č. NT 11100-4/2010 „Syndrom akutní respirační tísně mimoplicního původu – aditivní účinek pronační polohy a vysokofrekvenční oscilace“. Kontrolovaným obdobím byly roky 2010 a 2013.

#### **Shrnutí kontrolních zjištění:**

Veřejnosprávní kontrolou čerpání poskytnutých účelových prostředků projektu výzkumu a vývoje č. NT11100-4/2010, v návaznosti na uváděné dosažené výsledky v průběžných zprávách o řešení projektu a závěrečné zprávě o řešení projektu, usnesení Policie ČR a komise FNB byly jistěny nepravdivé údaje a závažná porušení. Veškeré finanční prostředky určené na projekt (materiál, služby) byly čerpány v rozporu s podmínkami IGA MZ a smlouvou o řešení projektu,

a to již od roku 2010, kdy bylo zřejmé, že projekt nemůže být naplněn podle popisu projektu, který tvořil nedílnou součást smlouvy. Stejně tak byly čerpány mzdové prostředky, přestože plánované práce na projektu nebyly prováděny. Vědecké závěry učiněné a publikované v závěrečné zprávě neodpovídají skutečnému průběhu projektu, jsou nepravdivé, přesto řešitelé čerpali účelové prostředky na prezentaci na domácích i zahraničních kongresech.

Podle ust. § 14 odst. 1 zákona o podpoře výzkumu, experimentálního vývoje a inovací, kde je uvedeno, cit.: „*Neoprávněné poskytnutí, použití nebo zadržení podpory se posuzuje jako porušení rozpočtové kázně podle rozpočtových pravidel.*“, se jedná o porušení rozpočtové kázně.

Odvod za porušení rozpočtové kázně v celkové výši 3 775 440,65 Kč uloží finanční úřad podle ust. § 44a odst. 2 rozpočtových pravidel, který uvádí, cit.: „*Příspěvková organizace, která porušila rozpočtovou kázeň podle § 44 odst. 1 písm. a), c) nebo e), je povinna provést prostřednictvím místně příslušného finančního úřadu odvod za porušení rozpočtové kázně do státního rozpočtu.*“

Zjištění uvedená v protokolu o kontrole byla dne 17. 5. 2021 postoupena na:

- a) Finanční úřad pro Jihomoravský kraj,
- b) Ministerstvo financí ČR - informační systém finanční kontroly ve veřejné správě.

Kontrolovaný objem finančních prostředků 4 579 000 Kč.

#### **X. Hygienická stanice hlavního města Prahy, Rytířská 404/12, Praha 1, IČO 71009256**

Kontrola hospodaření s veřejnými prostředky. Kontrolovaným obdobím jsou roky 2019 a 2020.  
**Kontrola probíhá.**

#### **XI. Fakultní nemocnice Bulovka, Budínova 67/2, Praha 8, IČO 00064211**

Kontrola hospodaření s veřejnými prostředky. Kontrolovaným obdobím jsou roky 2019 až 2021.  
**Kontrola probíhá.**

#### **XII. Agentura pro zdravotnický výzkum České republiky, Ruská 85, Praha 10, IČO 03009491**

Kontrola hospodaření s veřejnými prostředky. Kontrolovaným obdobím jsou roky 2019 a 2020.  
**Kontrola probíhá.**

#### **XIII. Psychiatrické nemocnice v Kroměříži, Havlíčkova 1265, Kroměříž, IČO 00567914**

Kontrola hospodaření s veřejnými prostředky. Kontrola čerpání finančních prostředků na projekt vědy a výzkumu. Kontrolovaným obdobím byly roky 2019 a 2020.  
**Kontrola probíhá.**

### **5.2. Vnitřní kontroly**

Interní audity v roce 2021 byly provedené v souladu s ustanovením § 28, odst. 2 zákona č. 320/2001 Sb. o finanční kontrole ve veřejné správě (dále jen „zákon č. 320/2001 Sb.“). Činnost se řídila plánem interního auditu na rok 2021, dokumentem, který byl schválen ministrem zdravotnictví.

V průběhu roku 2021 realizovalo Oddělení interního auditu Ministerstva zdravotnictví celkem 5 auditních akcí. V rámci provedených auditních akcí se jednalo o 3 ukončené audity dle schváleného plánu na rok 2020, 1 mimořádný audit, 1 audit bude dokončen v roce 2022.

V souladu s výše uvedeným ustanovením § 28 zákona o finanční kontrole bylo cílem provedených auditních akcí zejména ověření souladu příslušných vnitřních předpisů s právními předpisy, nastavení příslušných procesů a vykonávaných činností a jejich soulad s popisem ve vnitřních předpisech, dále identifikace a řízení rizik, hospodaření s prostředky státního rozpočtu a účinnost řídicích a kontrolních mechanismů, efektivnost nastavených procesů v auditovaných oblastech a přezkum splněných nápravných opatření přijatých na základě doporučení interního auditu.

Auditní akce byly zaměřeny na konkrétní odborné útvary, ale také na průřezové procesy napříč celým Ministerstvem zdravotnictví. Konkrétně se jednalo o oblasti: ověření procesu výkonu

kontrolingu, příspěvků na provoz a řízení PŘO, postupů při koordinaci a komunikaci s patientskými organizacemi včetně zapojení pacientů a patientských organizací při činnostech MZ vč. koncepce a strategie MZ, dodržování povinností při správě (užívání) majetku včetně provádění inventarizace, dále ověření funkčnosti vnitřního kontrolního systému. V rámci mimořádného interního auditu se jednalo o nastavení působností MZ a postupů pro vydávání mimořádných opatření.

K odstranění zjištěných nedostatků v rámci jednotlivých auditních akcí byla navržena doporučení. Vedoucí zaměstnanci, odpovědní za řízení auditovaných činností, přijali k navrženým doporučením nápravná opatření s termínem plnění.

Opatření se týkala zejména zajištění souladu vykonávaných činností s právními a vnitřními předpisy, aktualizace vnitřních předpisů, nastavení efektivních řídicích a kontrolních mechanismů, úpravy právních vztahů, dodržování stanovených lhůt a termínů, zefektivnění řízení a komunikace, naplňování všech působností útvarů, ukotvení postupů do interních dokumentů, provádění průběžných kontrol, koncepční činnosti, implementace agend.

## **6. Ostatní náležitosti vyplývající z vyhlášky č. 419/2001 Sb.**

### **Prostředky na škody způsobené živelními katastrofami**

V roce 2021 kapitola 335 - MZ neobdržela žádné prostředky na odstraňování následků živelních katastrof.

### **Účty mimo ČNB**

MZ nemá zřízen zvláštní účet za účelem zřízení platebních karet pro určené zaměstnance na zahraniční služební cesty.

### **Koncesní smlouvy**

Kapitola MZ neměla žádné výdaje vyplývající z koncesních smluv.

### **Výdaje za rok 2021, které vyplývají z veřejných zakázek o předpokládané hodnotě nejméně 300 mil. Kč:**

#### *Všeobecná fakultní nemocnice Praha*

- VZ na dodávky léčivých přípravků, předpokládaná hodnota činí 754 848 076 Kč

#### *Fakultní nemocnice Motol*

- Kupní smlouvy na dodávky léčivých přípravků v celkové hodnotě 1 518 655 148,50 Kč
- Smlouva na provedení projektových činností, stavebních prací a poskytování energetických služeb v rámci projektu UV č. 955/26 Snížení energetické náročnosti budovy Modrého pavilonu v hodnotě 1 055 390 000 Kč
- Smlouva na dodávku přípravku Zolgensma ve výši 413 418 684,88

#### *Fakultní nemocnice Plzeň*

- Výstavba nového pavilonu Psychiatrické kliniky, předpokládaná hodnota veřejné zakázky činí 354 310 915 Kč

#### *Fakultní nemocnice Hradec Králové*

- Zavedení dynamického nákupního systému pro průběžné dodávky speciálního zdravotnického materiálu, jehož předpokládaná hodnota činí 1 185 654 340 Kč
- Léčivé přípravky s obsahem inhibitorů TNF alfa, jejichž hodnota činí 363 766 516 Kč, Imunosupresiva 2020 – 312 142 024 Kč
- Zavedení dynamického nákupního systému pro dodávky OOP ve výši 437 500 000 Kč

#### *Fakultní nemocnice Brno*

- VZ na investiční akci Centrum komplexní psychiatrické péče Brno, celková smluvní cena je stanovena na 529 424 770,02 Kč

- VZ na plnění objednávek zboží produktu Nusinersen, celková cena činí 966 835 200 Kč

#### *Fakultní nemocnice Olomouc*

- vypsána VZ na obměnu 3 ks lineárních urychlovačů v předpokládané ceně 431 388 000 Kč

#### *Institut klinické a experimentální medicíny Praha*

- výstavba budov G1 a G2 – rozšíření kapacit v předpokládané hodnotě 787 991 432,37
- Nákup antivirotik HCV Glecaprevir Pibrentasivir II, cena 426 401 000 Kč
- Dlouhodobá mechanická srdeční podpora HeartMate 3, v hodnotě 441 600 000 Kč

### **Návratné finanční výpomoci**

Návratné finanční výpomoci podnikatelským subjektům (podseskupení 561) nebyly v roce 2021 provedeny.

## **7. Státní podniky**

**BALMED Praha, státní podnik, IČO: 251 258 77, Lysolajské údolí 15, Praha 6**

#### Předmět podnikání:

Správa a využití přírodních léčivých zdrojů a přírodních zdrojů minerálních vod stolních v součinnosti s Českým inspektorátem lázní a zříděl, včetně jejich ochrany, správa a pronájem nemovitých věcí (staveb, pozemků).

#### Majetek:

Státní podnik je oprávněn hospodařit s nemovitými věcmi, na které jsou uplatněny restituční nároky. Je jediným nástrojem státu v některých lázeňských lokalitách, jak řešit nově nalezené pozemky. Má právo hospodařit s pozemky, na nichž se nachází ložiska přírodních léčivých zdrojů.

#### Hospodářský výsledek za rok 2021:

Podle předběžných výsledků bude hospodářský výsledek za rok 2021 ztráta ve výši 1.754 tis. Kč. V minulém roce státní podnik vykázal ztrátu ve výši 4.821 tis. Kč.

Náklady jsou mimo běžné položky způsobeny vedením sporu o majetek Liechtenstein. V roce 2020 byl ukončen dlouholetý soudní spor vedený u Krajského soudu v Ústí nad Labem ve věci Ing. Vinklera s kladným verdiktem ve prospěch státního podniku ve výši přes 3 mil. Kč. Dlužník se jeví jako velmi problematický, a tedy není ukončeno vymáhání vysouzené částky.

**Horské lázně Karlova Studánka, státní podnik, IČO: 144 502 16, Karlova Studánka**

#### Předmět podnikání:

Zajišťování a poskytování zdravotních služeb, a to zdravotní péče lůžkové následné – lázeňské léčebně rehabilitační péče, zdravotní péče ambulantní – primární, specializované, stacionární, ošetřovatelské péče a lékárenské péče. K zajištění lázeňské léčebně rehabilitační péče jsou využívány přírodní léčivé zdroje (minerální voda, plyn) a klimatické podmínky příznivé k léčení v souladu s platnými zákony. A dále správa a využití přírodních léčivých zdrojů v součinnosti s Českým inspektorátem lázní a zříděl, vč. jejich ochrany.

#### Léčebné zaměření:

Léčení netuberkulózních nemocí dýchacího ústrojí, vybraných nemocí oběhového ústrojí, nemocí onkologických, nemocí z poruchy výměny látkové a žláz s vnitřní sekrecí, nemocí nervových, nemocí pohybového ústrojí, duševních poruch a nemocí kožních.

#### Hospodářský výsledek za rok 2021:

Hospodaření za rok 2021 skončilo ziskem ve výši 1,848 mil. Kč po zdanění. Ve srovnání s rokem 2020 vzrostly výnosy o 33,8 mil. Kč, náklady vzrostly úměrně výnosům o 33 mil. Kč. Plánované výnosy byly překročeny o 12 mil. Kč. Růst výnosů nad stanovený plán byl zejména díky platbám od zdravotních pojišťoven o 6 mil. Kč, dále byl růst výnosů o 2 mil. Kč u léčebných pobytů, o 2 mil. Kč byly vyšší tržby v minimarketu.

**Státní léčebné lázně Bludov, státní podnik, IČO: 144 502 41, Lázeňská 572, Bludov**

#### Předmět podnikání:

Zajišťování a poskytování lázeňské léčebně rehabilitační péče a léčebné rehabilitační péče formou lůžkové péče následné a správa a využití přírodních léčivých zdrojů v součinnosti

s Českým inspektorátem lázní a zříděl, včetně jejich ochrany. Zajišťování a poskytování zdravotních služeb, tj. zdravotní péče – preventivní, léčebné, léčebně rehabilitační, formou primární ambulantní péče a lázeňské léčebně rehabilitační péče, v oboru rehabilitace a fyzikální lékařství, fyzioterapie.

Léčebné zaměření:

- péče pro dospělé – diabetes, nemoci pohybového ústrojí,
- péče pro děti a dorost – obezita, nemoci pohybového ústrojí.

Hospodářský výsledek za rok 2021:

Podle předběžných výsledků bude hospodářský výsledek za rok 2021 zisk ve výši 1.480.000 Kč. V minulém roce státní podnik vykázal ztrátu ve výši 2.155.000 Kč.

**Státní léčebné lázně Janské Lázně, státní podnik, IČO: 000 240 07, Nám. Svobody 272, Janské Lázně**

Předmět podnikání:

Poskytování zdravotních služeb, a to zdravotní péče lůžkové následné – lázeňské léčebně rehabilitační péče a léčebně rehabilitační péče. K zajištění lázeňské léčebně rehabilitační péče jsou využívány přírodní léčivé zdroje (minerální voda) a klimatické podmínky příznivé k léčení v souladu s platnými zákony.

Léčebné zaměření:

- péče pro dospělé – nemoci nervové, nemoci pohybového ústrojí, kožní stavy po popáleninách a rekonstrukčních výkonech,
- péče pro děti a dorost – onkologická onemocnění, nemoci dýchacího ústrojí, nemoci nervové, nemoci pohybového ústrojí.

Hospodářský výsledek za rok 2021:

Předběžný výsledek hospodaření za rok 2021 činí zisk ve výši 51 tis. Kč. Výsledkem hospodaření v roce 2020 byla ztráta ve výši 34 016 tis. Kč.

**Zdravotnické zásobování, státní podnik „v likvidaci“, IČO: 002 155 62, Hyberská 1000/8, Praha 110 00**

Základní předmět činnosti

Zásobování mimorezortních odběratelů zdravotnickým sortimentem spotřebního charakteru; koupě zboží za účelem jeho dalšího prodeje - zabezpečování nákupu léčiv ze zahraničí i z tuzemska; zásobování zdravotnických zařízení humánními a veterinárními léčivy, léčivými přípravky, imunobiologickými přípravky, diagnostiky, labochemikáliemi, lékárenskou technikou a ostatními výrobky používanými ve zdravotnictví, zdravotnickou technikou, laboratorní technikou a technikou pro hospodářské provozy zdravotnických zařízení atd.

Státní podnik byl založen zakládací listinou dne 1.7.1989.

Rozhodnutím ministra zdravotnictví ČR ze dne 30.4.1992 a ze dne 5.5.1992 byla část majetku státního podniku převedena na Fond národního majetku ČR na základě privatizačního projektu.

Kmenové jmění: 26.580.000 Kč.

Městský soud v Praze rozhodl usnesením ze dne 17.8.2017, č.j. 95 K 28/2004-1060, které nabylo právní moci dne 8.9.2017 o zrušení konkursu na majetek úpadce Zdravotnické zásobování, státní podnik v likvidaci, neboť majetek úpadce nepostačuje k úhradě nákladů konkursu. Likvidátor prozatím nejmenován.



## 8. Seznam tabulek a příloh

### 8.1. Tabulky

|                 |   |     |
|-----------------|---|-----|
| Tabulka č. 1 –  | Bilance příjmů a výdajů státního rozpočtu v druhovém členění rozpočtové skladby .....   | 203 |
| Tabulka č. 2 –  | Plnění závazných ukazatelů státního rozpočtu .....  | 209 |
| Tabulka č. 3 –  | Rozbor zaměstnanosti a čerpání mzdových prostředků .....  | 217 |
| Tabulka č. 4 –  | Přehled výdajů státního rozpočtu na podporu výzkumu, vývoje a inovací .....   | 205 |
| Tabulka č. 5 –  | Přehled výdajů OSS, příspěvků a dotací příspěvkovým a podobným organizacím, transferů a půjčených prostředků (návrtných finančních výpomocí) krajům a obcím, podnikatelským a jiným subjektům z rozpočtu kapitoly ..... | 221 |
| Tabulka č. 6 –  | Přehled účelových transferů a půjčených prostředků (návrtných finančních výpomocí) krajům a obcím a jiným subjektům z rozpočtu kapitoly .....   | 223 |
| Tabulka č. 7 –  | Výdaje účelově určené na programové financování .....   | 225 |
| Tabulka č. 8 –  | Výdaje kapitoly na financování programů/projektů spolufinancované z rozpočtu EU nebo FM .....   | 229 |
| Tabulka č. 9 –  | Výdaje na platy a ostatní platby za provedenou práci v rámci společných programů/projektů ČR, EU a FM .....   | 233 |
| Tabulka č. 10 – | Příjmy kapitoly z rozpočtu EU na financování společných programů EU a ČR (bez Společné zemědělské politiky) .....   | 235 |
| Tabulka č. 11 – | Seznam přímo řízených OSS a PO MZ ČR .....  | 237 |
| Tabulka č. 12 – | Přehled o vybraných pokutách a správních poplatcích .....   | 239 |
| Tabulka č. 13 – | Vývoj plnění vybraných ukazatelů SR – kapitola, ústřední orgán .....  | 241 |
| Tabulka č. 14 – | Výsledky hospodaření ústředně řízených PO k 31.12.2021 .....  | 245 |
| Tabulka č. 15 – | Ústředně řízené příspěvkové organizace – ztrátové k 31.12.2021 .....  | 247 |
| Tabulka č. 16 – | Pohledávky, závazky k 31.12.2021 .....  | 249 |
| Tabulka č. 17 – | Náklady ústředně řízených PO k 31.12.2021 .....   | 255 |
| Tabulka č. 18 – | Výnosy ústředně řízených PO k 31.12.2021 .....  | 259 |

### 8.2. Přílohy

|                |   |     |
|----------------|---|-----|
| Příloha č. 1 – | Organizační schéma MZ .....                             | 261 |
| Příloha č. 2 – | Evidence rozpočtových opatření typu 3 v roce 2021 ..... | 263 |