



Aktuální epidemiologická situace, systém testování a trasování



MINISTERSTVO ZDRAVOTNICTVÍ
ČESKÉ REPUBLIKY



Aktuální situace v ČR k 12.11. 2020 (23:59)

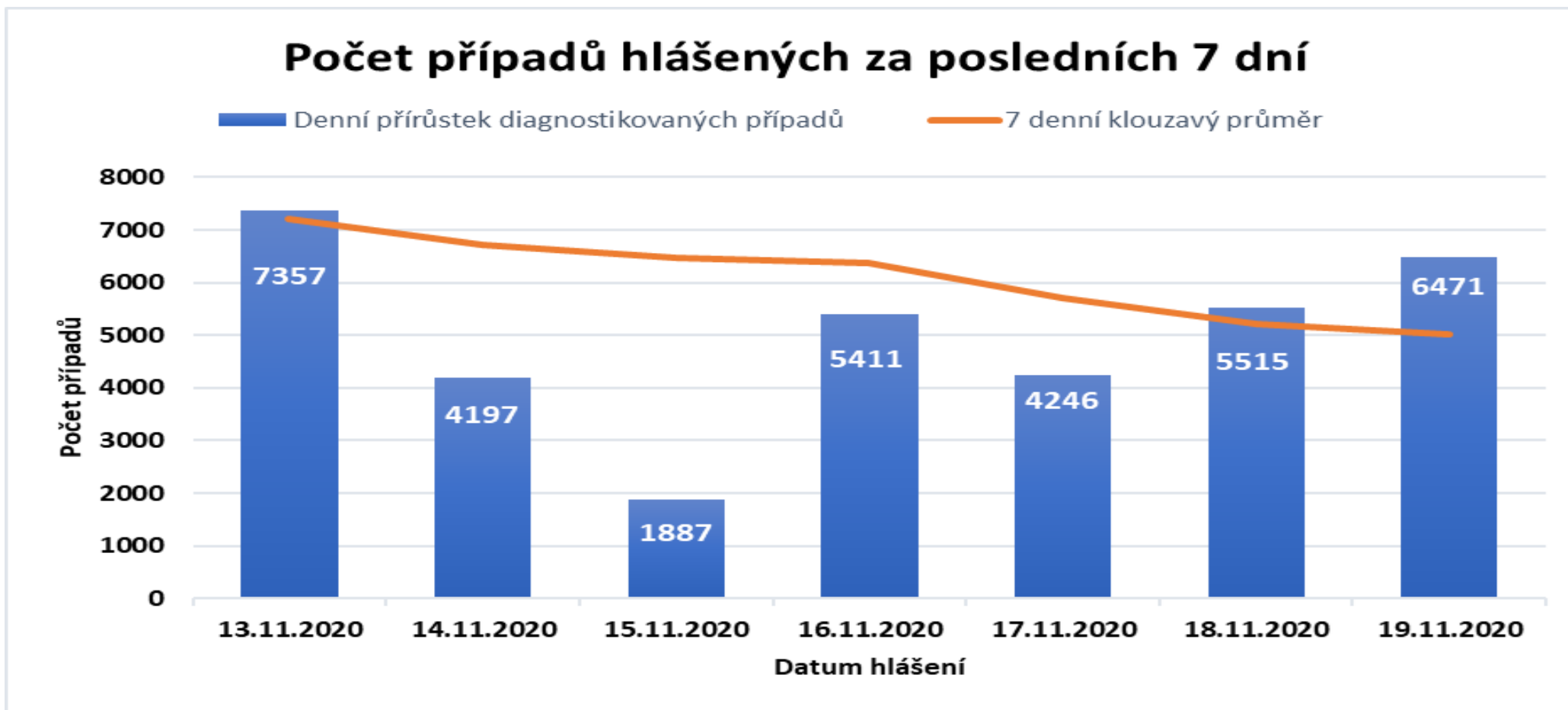


Potvrzené případy za 19.11. 2020 6 471	Počet testů za 18.11. 2020 24 340
Průměrný denní přírůstek (vypočteno z hodnot posledních 7 dnů) 5 012	Počet testů na 100 000 obyvatel/7 dní 1 453
Počet izolací k 19.11. 2020 95 501	
Celkový počet vyléčených k 19.11.2020 379 380	
Počet pozitivních na 100 000 obyvatel/7 dní 328,1	Počet pozitivních na 100 000 obyvatel /14 dní 839,9
Celkový počet úmrtí 6 874	
obsazených JIP/celková kapacita lůžek JIP 981	Počet hospitalizovaných osob 6 307

Počet vyléčených
300 719 k 13.11.2020



Počet případů za posledních 7 dnů



Aktuální 7 denní klouzavý průměr má hodnotu 5 012 případů

Aktuálně řešené významné události řešené od 1. října 2020 – (k 19. 11. 2020)



Typ zařízení	Počet událostí	Počet nakažených
Zdravotnická zařízení	150 (+1)	6 053 (+21)
Zařízení sociálních služeb	403 (+7)	12 243 (+372)
Kulturní akce	6	198
Sport	24	387
Lázeňská zařízení	5	554
Školy	384 (+2)	1 713 (+8)
Školská zařízení (Dětské domovy)	14 (+1)	117 (+6)
Firmy (Pracoviště)	76 (+1)	936 (+16)
Kritická infrastruktura (ostatní)	32 (+1)	387 (+5)
Věznice	16 (+1)	488 (+21)
Svatby / Pohřby	5	54
Státní správa	14	117
Společenské akce	3	36
CELKEM	1 134 (+14)*	23 262 (+449)

**Aktualizace / Nárůst
za posledních 24
hodin**

*** Ubytovací zařízení
(Ubytovny) 2 / 35
(Započítána v kategorii CELKEM)**

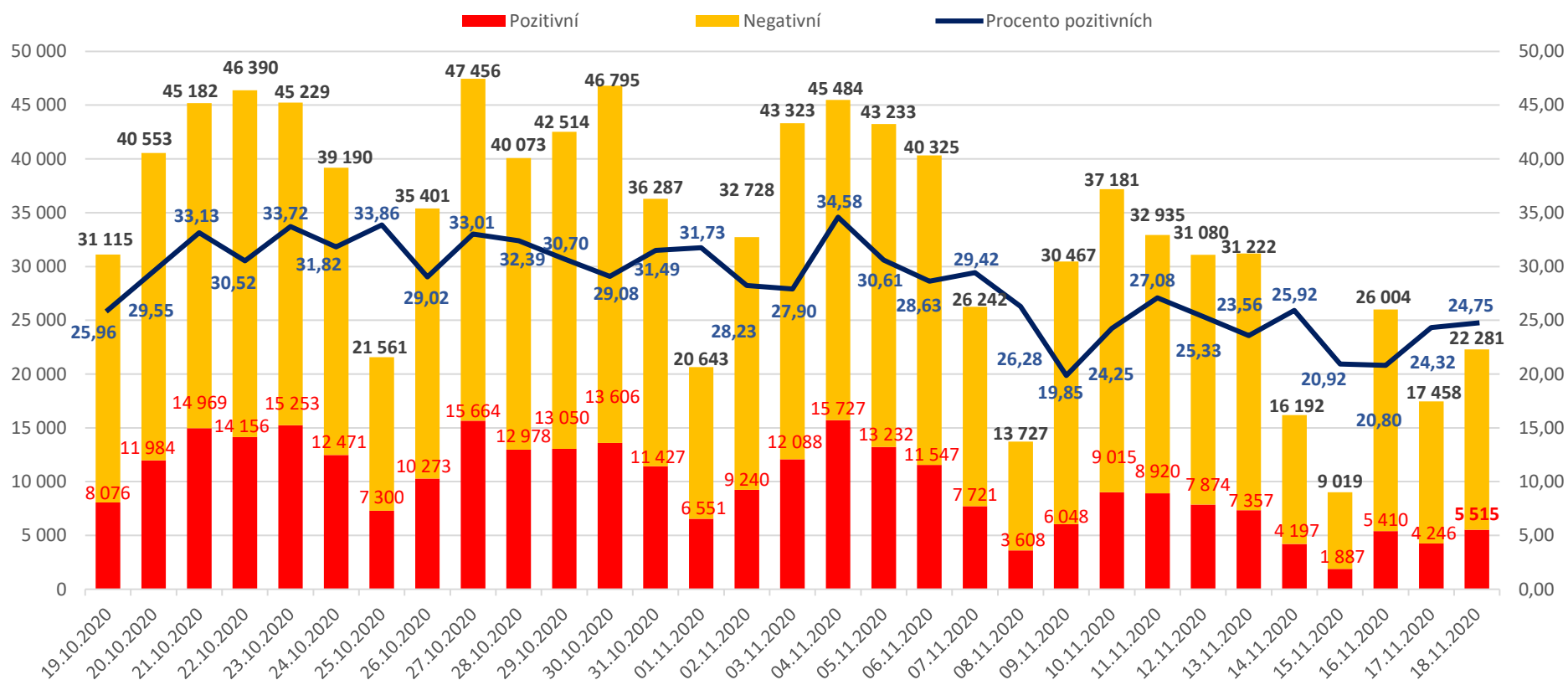


Přehled testování a pozitivních případů – denně



Týden	Počet testů (týdně)	Počet pozitivních (týdně)	Positivita (týdenní %)
2020-W46 9. 11.-15. 11.	188 096	45 298	24,1

Počet provedených testů



Stav kapacit trasování k 19. 11. 2020



Procento vyřešených případů do 24h za období 7 dnů (celá CHK)

Nov 11, 2020

Nov 17, 2020

Pozitivní
84%

Rizikové
76%

Každodenní průměr
počtů hygieniků
a trasovačů

Celkem trasovačů

1,253

Hygieniků

733

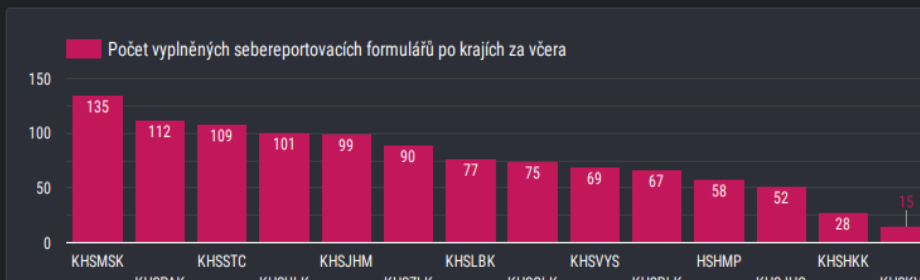
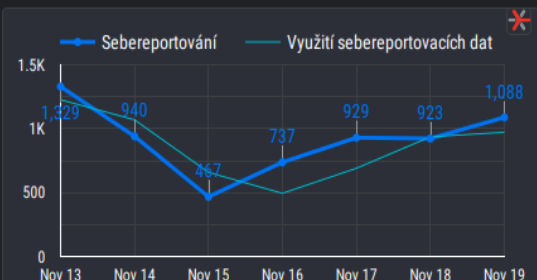
Ostatní

521

Sebereportování - počet vyplněných formulářů (Sebereportování CovIT) a kolikrát informace z formulářů hygienici použili (Využití sebereportovacích dat)

Formuláře
1,088

Formuláře za celou historii
90,906



! Kapacity KHS a externích call center k trasování jsou dostatečné !

Procento vyřešených případů přímo závisí na dovolatelnosti, která se pohybuje na úrovni 70 %





Děkuji za pozornost.