



Aktuální epidemiologická situace, systém testování a trasování



MINISTERSTVO ZDRAVOTNICTVÍ
ČESKÉ REPUBLIKY



Aktuální situace v ČR k 26.11. 2020 (23:59)



Potvrzené případy za 26.11. 2020 4 048	Počet testů za 25.11. 2020 22 171
Průměrný denní přírůstek (vypočteno z hodnot posledních 7 dnů) 4 247	Počet testů na 100 000 obyvatel/7 dní 1 352
Počet izolací k 26.11. 2020 71 867	
Celkový počet vyléčených k 26.11.2020 431 874	
Počet případů na 100 000 obyvatel/7 dní 278,0	Počet případů na 100 000 obyvatel /14 dní 606,1
Počet případů ve věku 65+ na 100 000 obyvatel/7 dní 289,8	Kumulativní počet případů ve věku 65+ za 7 dní 6 177
Celkový počet úmrtí 7 779	
obsazených JIP/celková kapacita lůžek JIP 5 048	Počet hospitalizovaných osob 819

Počet vyléčených
379 380 k 19.11.2020



Aktuálně řešené významné události řešené od 1. října 2020 – (k 26. 11. 2020)



Typ zařízení	Počet událostí	Počet nakažených
Zdravotnická zařízení	155 (+3)	6 419 (+152)
Zařízení sociálních služeb	433 (+4)	13 859 (+198)
Kulturní akce	6	198
Sport	24	387
Lázeňská zařízení	5	559
Školy	403 (+3)	1 804 (+10)
Školská zařízení (Dětské domovy)	20	166
Firmy (Pracoviště)	82 (+1)	1 105 (+53)
Kritická infrastruktura (ostatní)	32	391
Věznice	16	832 (+1)
Svatby / Pohřby	5	54
Státní správa	14	117
Společenské akce	3	36
CELKEM	1 200 (+11)	25 908 (+414)

**Aktualizace / Nárůst
za posledních 24
hodin**

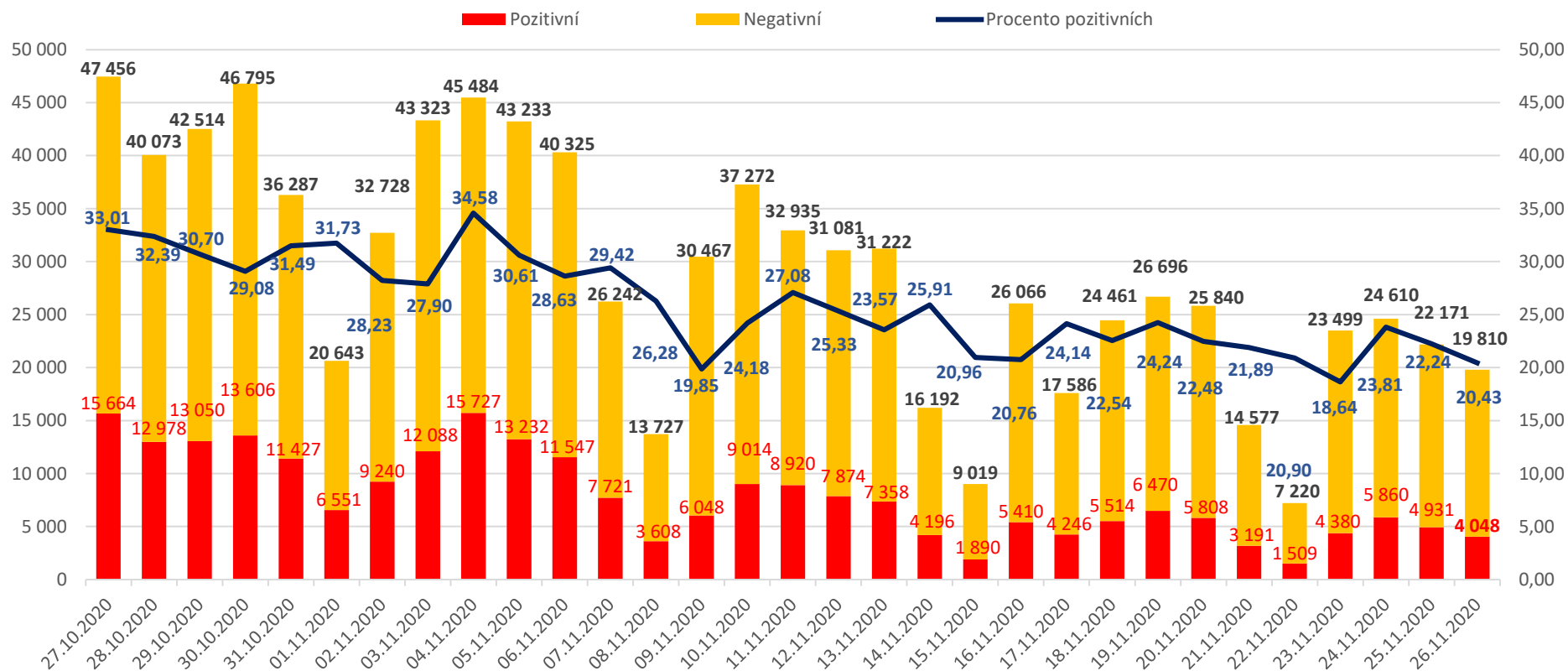


Přehled testování a pozitivních případů – denně



Týden	Počet testů (týdně)	Počet pozitivních (týdně)	Positivita (týdenní %)
2020-W47 16. 11.-22. 11.	142 291	32 521	22,86

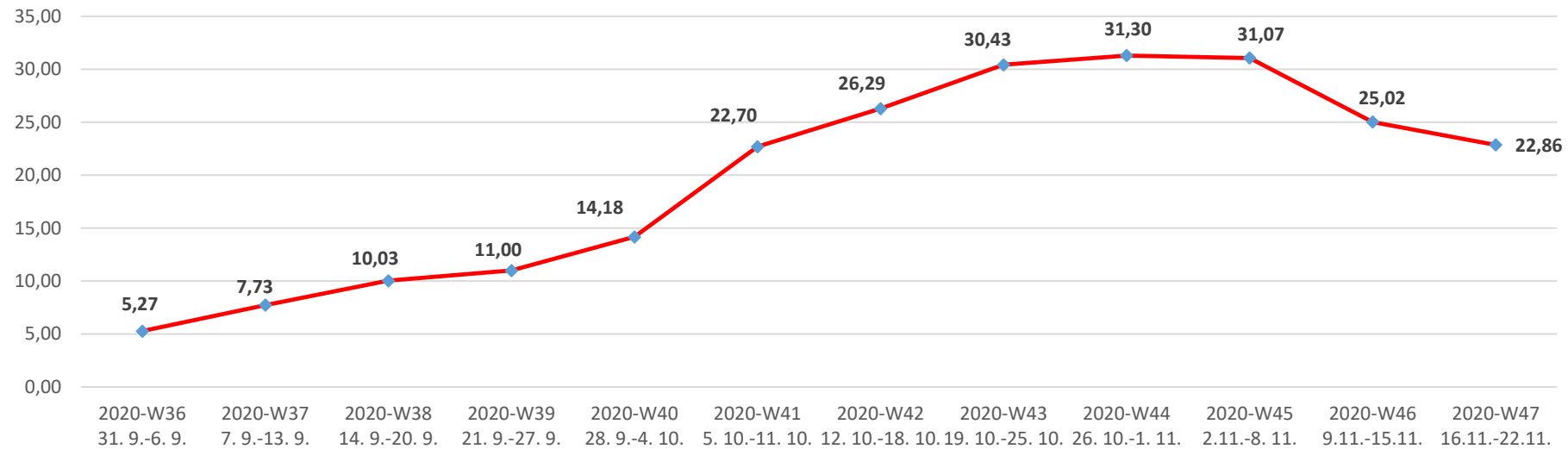
Počet provedených testů



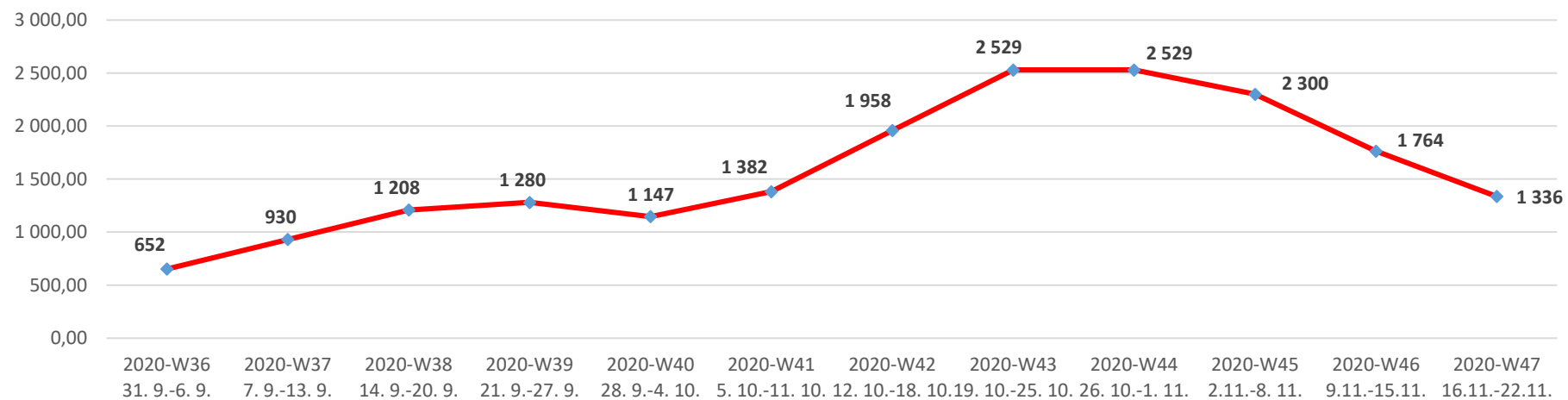
Vývoj pozitivit a úrovně testování – celá ČR



VÝVOJ POZITIVIT V ČR



ÚROVEŇ TESTOVÁNÍ V ČR



Stav kapacit trasování k 27. 11. 2020



Procento vyřešených případů do 24h za období 7 dnů (celá CHK)

Nov 18, 2020

Nov 24, 2020

Pozitivní
84%

Rizikové
86%

Každodenní průměr
počtů hygieniků
a trasovačů

Celkem trasovačů

1,044

Hygieniků

676

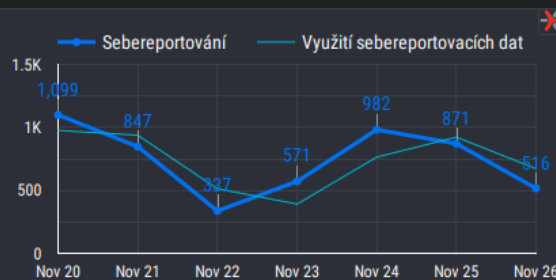
Ostatní

368

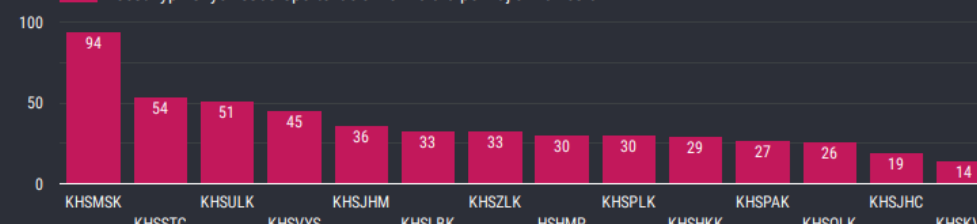
Sebereportování - počet vyplněných formulářů (Sebereportování CovIT) a kolikrát informace z formulářů hygienici použili (Využití sebereportovacích dat)

Formuláře
516

Formuláře za celou historii
96,119



Počet vyplněných sebereportovacích formulářů po krajích za včera



! Kapacity KHS a externích call center k trasování jsou dostatečné !
Oproti minulému týdnu se zvýšila dovolatelnost.



Děkuji za pozornost.